

Министерство науки и высшего образования Российской Федерации
Федеральное государственное бюджетное образовательное учреждение
высшего образования
«Ярославский государственный аграрный университет»
(ФГБОУ ВО «Ярославский ГАУ»)



УТВЕРЖДАЮ
проректор по учебной и воспитательной
работе, молодежной политике
ФГБОУ ВО «Ярославский ГАУ»,
Махаева Н.Ю.
30 июня 2023 г.

РАБОЧАЯ ПРОГРАММА ДИСЦИПЛИНЫ

Б1.О.02 История России

Индекс дисциплины «Наименование дисциплины»

Код и направление подготовки	35.03.06 Агроинженерия
Направленность (профиль) Квалификация	«Машины и оборудование в агробизнесе» бакалавр
Форма обучения	Очная
Год начала подготовки	2023
Факультет	Инженерный
Выпускающая кафедра	«Механизация сельскохозяйственного производства»
Кафедра-разработчик Объем дисциплины, ч. / з.е.	«Гуманитарные дисциплины» 144/4
Форма контроля (промежуточная аттестация)	Зачет, зачет с оценкой

Ярославль 2023 г.

При разработке рабочей программы дисциплины (далее – РПД) «История России» в основу положены:

1. Федеральный государственный образовательный стандарт высшего образования – бакалавриат по направлению подготовки 35.03.06 Агроинженерия, утвержденным приказом Минобрнауки от 23 августа 2017 г. № 813, с изменениями, внесенными приказами Минобрнауки от 26 ноября 2020 г. № 1456, от 8 февраля 2021 г. № 83, от 19 июля 2022 г. № 662, от 27 февраля 2023 г. № 208;

2. Приказ Министерства науки и высшего образования Российской Федерации от 08.02.2021 г. № 83 «О внесении изменений в федеральные государственные образовательные стандарты высшего образования – бакалавриат по направлениям подготовки»;

3. Приказ Министерства науки и высшего образования Российской Федерации от 26 ноября 2020 г. № 1456 «О внесении изменений в федеральные государственные образовательные стандарты высшего образования»;

4. Приказ Министерства труда и социальной защиты Российской Федерации от 02 сентября 2020 г. № 555н (зарегистрирован Министерством юстиции Российской Федерации 24 сентября 2020 г., регистрационный № 60002) «Об утверждении профессионального стандарта «Специалист в области механизации сельского хозяйства»;

5. Приказ Министерства науки и высшего образования Российской Федерации от 19 июля 2022 № 662 г. «О внесении изменений в федеральные государственные образовательные стандарты высшего образования»;

6. Письмо Министерства науки и высшего образования Российской Федерации от 20 февраля 2023 г. № МН-5/168376 о направлении Концепции преподавания истории России для неисторических специальностей и направлений подготовки, реализуемых в образовательных организациях высшего образования, утвержденной Экспертным советом по развитию исторического образования от 15.02.2023 г.;

7. Учебный план по направлению подготовки 35.03.06 Агроинженерия направленность (профиль) «Машины и оборудование в агробизнесе» одобрен Ученым советом ФГБОУ ВО «Ярославский ГАУ» «07» марта 2023 г. протокол № 3. Период обучения: 2023 – 2027 гг., с изменениями от «11» апреля 2023 г. протокол № 4, от «02» мая 2023 г. протокол № 5.

Преподаватель-разработчик:


(подпись)

заведующий кафедрой «Гуманитарные дисциплины»,
к.п.н., Морозова Т.А.
(занимаемая должность, ученая степень, звание, Фамилия И.О.)

РПД рассмотрена и одобрена на заседании кафедры «Гуманитарные дисциплины» «19» июня 2023 г. Протокол № 10

Заведующий кафедрой


(подпись)

к.п.н., Морозова Т.А.
(учёная степень, звание, Фамилия И.О.)

Рабочая программа дисциплины одобрена на заседании учебно-методической комиссии инженерного факультета «26» июня 2023 г. Протокол № 10

Председатель учебно-методической комиссии факультета


(подпись)

к.п.н., Ананьин Г.Е.
(учёная степень, звание, Фамилия И.О.)

СОГЛАСОВАНО:

Руководитель образовательной программы


(подпись)


к.т.н., доцент Шешунова Е.В.
(учёная степень, звание, Фамилия И.О.)

Заведующий выпускающей кафедрой


(подпись)


к.т.н., доцент Шешунова Е.В.
(учёная степень, звание, Фамилия И.О.)

Отдел комплектования библиотеки


(подпись)

Погожасова В.И.
(Фамилия И.О.)

Декан инженерного факультета


(подпись)

к.т.н., доцент Шешунова Е.В.
(учёная степень, звание, Фамилия И.О.)

СОДЕРЖАНИЕ РАБОЧЕЙ ПРОГРАММЫ ДИСЦИПЛИНЫ

№ раз- дела	Наименование раздела (подраздела)	Стр.
1	Цель и задачи освоения дисциплины	6
2	Перечень планируемых результатов обучения по дисциплине, соотнесенных с планируемыми результатами освоения образовательной программы	7
2.1	Универсальные компетенции и индикаторы их достижения	7
3	Место дисциплины в структуре образовательной программы	9
4	Структура дисциплины и распределение её трудоёмкости (на одного обучающегося)	9
5	Содержание дисциплины	10
5.1	Содержание дисциплины, структурированное по темам (разделам) с указанием отведенного на них количества академических часов и видов учебных занятий	10
5.2	Разделы дисциплины по видам аудиторной (контактной) работы и формы контроля	11
5.3	Практические занятия	12
6	Перечень учебно-методического обеспечения для самостоятельной работы обучающихся по дисциплине	13
6.1	Виды самостоятельной работы обучающихся	13
6.2	Методические указания (для самостоятельной работы)	14
7	Фонд оценочных средств для проведения текущей и промежуточной аттестации обучающихся по дисциплине	14
7.1	Перечень компетенций с указанием этапов их формирования в процессе освоения ОПОП ВО	15
7.2	Описание показателей и критериев оценивания компетенций на различных этапах их формирования, описание шкал оценивания	16
7.3	Типовые контрольные задания или иные материалы, необходимые для оценки знаний, умений, навыков, характеризующих этапы формирования компетенций в процессе освоения образовательной программы	21
7.3.1	Типовые задания для проведения текущего контроля и рубежного тестирования	21
7.3.2	Типовые задания для проведения промежуточной аттестации (зачета, зачета с оценкой, защиты курсовой работы (проекта), экзамена)	28
7.4	Методические материалы, определяющие процедуры оценивания знаний, умений, навыков, характеризующих этапы формирования компетенций	35
8	Перечень основной и дополнительной учебной литературы, необходимой для освоения дисциплины	44
8.1	Основная учебная литература	44
8.2	Дополнительная учебная литература	45
9	Перечень ресурсов информационно-телекоммуникационной сети «Интернет»	46
9.1	Перечень электронно-библиотечных систем	46
9.2	Перечень рекомендуемых интернет-сайтов по дисциплине	46
10	Методические указания для обучающихся по освоению дисциплины	47
11	Перечень информационных технологий, используемых при осуществлении образовательного процесса по дисциплине, включая перечень программного обеспечения и информационных справочных систем	48
11.1	Перечень лицензионного и свободно распространяемого программного обеспечения учебного процесса	48
11.2	Перечень профессиональных баз данных и информационных справочных систем	48

11.3	Доступ к сети интернет	49
12	Материально-техническое обеспечение обучения по дисциплине	49
12.1	Планируемые помещения для проведения всех видов учебной деятельности	49
13	Организация образовательного процесса для лиц с ограниченными возможностями здоровья	51
	Приложение Аннотация рабочей программы дисциплины	52

1 Цель и задачи освоения дисциплины

Целью изучения дисциплины «История России» является формирование у студентов общегражданской идентичности, основанной на понимании исторического опыта строительства российской государственности на всех его этапах, понимании того, что на всем протяжении российской истории сильная центральная власть имела важнейшее значение для построения и сохранения единого культурно-исторического пространства национальной государственности.

Поставленная цель достигается освоением студентами базовых категорий и понятий исторической науки, изучением исторических закономерностей.

Изучение дисциплины «**История России**» ориентировано на реализацию следующих **задач**:

- сформировать у студентов цельный образ истории России с пониманием ее специфических проблем, синхронизировать российский исторический процесс с общемировым, а также развить умения работы с историческими источниками и научной литературой;

- помочь студенту овладеть знаниями исторических фактов – дат, мест, участников и результатов важнейших событий, а также исторических названий, терминов; усвоить исторические понятия, концепции; обратить особое внимание на периоды, когда Россия сталкивалась с серьезными историческими вызовами или переживала кризисы, рассмотреть вызвавшие их причины и предпосылки, а также пути преодоления; исторический опыт национальной и конфессиональной политики Российского государства на всех этапах его существования (включая периоды Российской империи и Советского Союза) по достижению межнационального мира и согласия, взаимного влияния и взаимопроникновения культур;

- выработать у студентов навыки и умения извлекать информацию из исторических источников, применять ее для решения познавательных задач; использовать приемы исторического описания (рассказ о событиях, процессах, явлениях) и объяснения (раскрытие причин и следствий событий, выявление в них общего и различного, определение их характера, классификация и др.);

- сформировать представление об оценках исторических событий и явлений, навыки критического мышления (умение определять и обосновывать свое отношение к историческим и современным событиям, их участникам);

- сформировать у будущих специалистов патриотически ориентированную политическую культуру на основе понимания исторических аспектов актуальных геополитических и социальных проблем, источников их возникновения и возможных путей их разрешения с учетом имеющегося у человечества исторического опыта;

- сформировать ответственность будущего специалиста за результаты своей деятельности, помочь определить собственные параметры его жизни, ценности и нормы поведения на производстве, в научных учреждениях, в предпринимательской деятельности и личном участии в общественных преобразованиях, а также нравственные ориентиры в разрешении глобальных проблем современности;

- сформировать у студентов представление об историческом пути российской цивилизации как неотъемлемой части мирового исторического процесса через изучение основных культурно-исторических эпох;

– сформировать у студентов целостное представление об основных периодах и тенденциях развития многонационального российского государства с древнейших времен по настоящее время;

– обучить студентов выделению, анализу наиболее существенных связей и признаков исторических явлений и процессов, систематизации и обобщению исторических источников, сведению отдельных и часто разрозненных фактов и событий в стройную систему достоверных знаний, выявлению причинно-следственных связей между ними, глубинных процессов, определяющих ход общественного развития, его движущие силы и мотивацию;

– сформировать подход к истории российского государства как к непрерывному процессу обретения национальной идентичности, становления единого культурно-исторического пространства;

– выработать потребность в компаративистском подходе к оценке сходных процессов и явлений, таких как освоение новых территорий, строительство империи, складывание форм и типов государственности, организационных форм социума и др.;

– выработать сознательное оценочное отношение к историческим деятелям, процессам и явлениям, исключая возможность возникновения внутренних противоречий и взаимоисключающих трактовок исторических событий, в том числе имеющих существенное значение для отдельных регионов России;

– выработать сознательное отношение к истории прошлого региона как основы для формирования исторического сознания, воспитания общегражданской идентичности и патриотизма.

2 Перечень планируемых результатов обучения по дисциплине, соотнесенных с планируемыми результатами освоения образовательной программы

Изучение данной дисциплины направлено на формирование у обучающихся следующих универсальных (УК-5) компетенций:

2.1 Универсальные компетенции и индикаторы их достижения

Категория (группа) универсальных компетенций	Код компетенции	Содержание компетенции	Код и наименование индикатора достижения компетенции		
			знать	уметь	владеть
Межкультурное взаимодействие	УК-5. Способен воспринимать межкультурное разнообразие общества в социально-историческом, этическом и философском контекстах	УК-5.1. Выявляет и анализирует особенности межкультурного взаимодействия, обусловленные различием социально-исторических, этических и ценностных систем.	основные исторические этапы развития общества; основные тенденции отечественной истории в контексте мировой истории с древнейших времен по настоящее	учитывать ценности мировой и российской культуры для развития навыков межкультурного диалога; - использовать знание и понимание проблем человека в современном мире;	навыками определять и аргументировано представлять собственное отношение к дискуссионным проблемам истории, опираясь на знание мировой и российской истории, социокультурных традиций России и мира.

			время;		
--	--	--	--------	--	--

Категория (группа) универсальных компетенций	Код компетенции	Содержание компетенции	Код и наименование индикатора достижения компетенции		
			знать	уметь	владеть
Межкультурное взаимодействие	УК-5. Способен воспринимать межкультурное разнообразие общества в социально-историческом, этическом и философском контекстах.	УК-5.2. Применяет основные категории исторической науки и философского мировоззрения к анализу специфики различных культурных сообществ.	основные даты, участники и результаты важнейших исторических событий;	ориентироваться в мировом историческом процессе, анализировать процессы и явления, происходящие в обществе; соотносить их с исторически возникшими мировоззренческими системами.	навыками оценочной деятельности (умение определять и обосновывать свое отношение к историческим и современным событиям, их участникам).

		УК-5.3. Анализирует историю России в контексте мирового исторического и культурного развития.	место и роль России в истории человечества и в современном мире; наиболее существенные связи и признаки исторических явлений и процессов.	определять собственную позицию по отношению к окружающему миру, осознавать самобытность российской истории, и ее непосредственную взаимосвязь с различными этическими, религиозными и ценностными системами, сообществами.	приемами исторического описания (рассказ о событиях, процессах, явлениях) и объяснения (раскрытие причин и следствий событий, выявление в них общего и различного, определение их характера, классификация и др.).
--	--	---	---	--	--

3 Место дисциплины в структуре образовательной программы

Дисциплина «История России» относится к обязательной части образовательной программы бакалавриата.

4 Структура дисциплины и распределение её трудоёмкости (на одного обучающегося)

Вид учебной работы	Всего	За 1 семестр	За 2 семестр
	часов	часов	часов
1. Контактная работа при проведении учебных занятий, всего (Лек + Лаб + Пр + КСР)* в том числе:	122,4	52,7	69,7
Лекционные занятия (Лек)	68	34	34
Лабораторные занятия (Лаб)			
Практические занятия (Пр)	51	17	34
Проведение консультаций по учебной дисциплине (КСР)	3,4	1,7	1,7
2. Самостоятельная работа, всего (СР + контроль)* в том числе:	21,15	19,1	2,05
Самостоятельная работа при выполнении расчетно-графической работы, типового расчета, рефера-			

та, контрольной работы, эссе и др.			
Самостоятельная работа при выполнении курсовой работы (проекта)			
Самостоятельная работа при подготовке к экзамену			
Самостоятельная работа при подготовке к зачету			
Прочие виды самостоятельной работы (подготовка к лекциям, лабораторным, практическим занятиям)	21,15	19,1	2,05
3. Контактная работа при проведении промежуточной аттестации, всего	0,45	0,2	0,25
Групповые консультации перед экзаменом и сдача экзамена по дисциплине (Кэ)*			
Сдача зачета по дисциплине (К)*	0,45	0,2	0,25
Защита курсовой работы (проекта) (К)*			
Общая трудоёмкость дисциплины в часах:	144	72	72
в том числе в форме практической подготовки			
Общая трудоёмкость дисциплины в зачётных единицах:	4	2	2

* Лек, Лаб, Пр, КСР, К, СР, Кэ, контроль – условные обозначения видов учебной работы в соответствии с учебным планом

5 Содержание дисциплины

5.1 Содержание дисциплины, структурированное по темам (разделам) с указанием отведенного на них количества академических часов и видов учебных занятий

№ раздела	Наименование и содержание раздела дисциплины (перечень дидактических единиц: рассматриваемых подтем, вопросов)	Формируемые компетенции	Виды учебной работы и их трудоемкость, часы							
			Контактная работа при проведении учебных занятий				Самостоятельная работа		Всего часов	
			Лек	Лаб	Пр	в т.ч. в форме практической подготовки	КСР	СР		Контроль
1	Входное тестирование.	УК-5.			1			0,1		1,1
2	Раздел 1. ОБЩИЕ ВОПРОСЫ КУРСА	УК-5.	6		4			0,34	3,8	14,14
3	Раздел 2. НАРОДЫ И ГОСУДАРСТВА НА ТЕРРИТОРИИ СОВРЕМЕННОЙ РОССИИ В ДРЕВНОСТИ. РУСЬ В IX – ПЕРВОЙ ТРЕТИ XIII ВВ.	УК-5.	8		2			0,34	3,8	14,14
4	Раздел 3. РУСЬ В XIII–XV ВВ.	УК-5.	8		2			0,34	3,8	14,14

5	Раздел 4. РОССИЯ В XVI–XVII вв.	УК-5.	6	4		0,34	3,8		14,14
6	Раздел 5. РОССИЯ в XVIII веке	УК-5.	6	4		0,34	3,8		14,14
7	Промежуточная аттестация: зачет								0,2
8	Итого за 1 семестр:		34	17		1,7	19,1		72
9	Раздел 6. Российская империя в XIX – начале XX в.	УК-5.	8	6		0,56	0,55		15,11
10	Раздел 7. РОССИЯ И СССР В СОВЕТСКОЮ ЭПОХУ (1917–1991)	УК-5.	12	14		0,56	0,75		27,31
11	Раздел 8. СОВРЕМЕННАЯ РОССИЙСКАЯ ФЕДЕРАЦИЯ (1991–2022)	УК-5.	14	14		0,58	0,75		29,33
	Промежуточная аттестация: зачет с оценкой								0,25
	Итого за 2 семестр:		34	34		1,7	2,05		72
	Итого по дисциплине:		68	51		3,4	21,15		144

5.2 Разделы дисциплины по видам аудиторной (контактной) работы и формы контроля

№ п/п	№ семестра	Наименование раздела дисциплины	Виды учебных занятий (в часах)			Формы текущего контроля успеваемости
			Л	ЛР	Пр	
1	1	Входное тестирование.			1	Тестирование
2	1	Раздел 1. ОБЩИЕ ВОПРОСЫ КУРСА	6		4	Проект, коллоквиум, контрольные вопросы и задания, работы с историческими картами и визуальными источниками, деловая игра, дискуссия
3	1	Раздел 2. НАРОДЫ И ГОСУДАРСТВА НА ТЕРРИТОРИИ СОВРЕМЕННОЙ РОССИИ В ДРЕВНОСТИ. РУСЬ В IX – ПЕРВОЙ ТРЕТИ XIII вв.	8		2	Проект, коллоквиум, контрольные вопросы и задания, работы с историческими картами и визуальными источниками, деловая игра, дискуссия
4	1	Раздел 3. РУСЬ В XIII–XV вв.	8		2	Проект, коллоквиум, контрольные вопросы и задания, работы с историческими картами и визуальными источниками, деловая игра, дискуссия

						виум, контрольные вопросы и задания, работы с историческими картами и визуальными источниками, деловая игра, дискуссия
5	1	Раздел 4. РОССИЯ В XVI–XVII вв.	6		4	Проект, коллоквиум, контрольные вопросы и задания, работы с историческими картами и визуальными источниками, деловая игра, дискуссия
6	1	Раздел 5. РОССИЯ в XVIII веке	6		4	Проект, коллоквиум, контрольные вопросы и задания, работы с историческими картами и визуальными источниками, деловая игра, дискуссия
7	1	Итого за семестр (курс):	34		17	Зачет
8	2	Раздел 6. Российская империя в XIX – начале XX в.	8		6	Проект, коллоквиум, контрольные вопросы и задания, работы с историческими картами и визуальными источниками, деловая игра, дискуссия
9	2	Раздел 7. РОССИЯ И СССР В СОВЕТСКУЮ ЭПОХУ (1917–1991)	12		14	Проект, коллоквиум, контрольные вопросы и задания, работы с историческими картами и визуальными источниками, деловая игра, дискуссия
10	2	Раздел 8. СОВРЕМЕННАЯ РОССИЙСКАЯ ФЕДЕРАЦИЯ (1991–2022)	14		14	Проект, коллоквиум, контрольные вопросы и задания, работы с историческими картами и визуальными источниками, деловая игра, дискуссия

11	2	Итого за семестр (курс):	34	34	Зачет с оценкой
12		ИТОГО:	68	51	

5.3 Практические занятия

№ п/п	№ семестра	Наименование раздела дисциплины	Наименование практических занятий	Всего часов
1	2	3	4	5
1	1	Входное тестирование.	Тестирование	1
2	1	Раздел 1. ОБЩИЕ ВОПРОСЫ КУРСА	Научная хронология и летосчисление в истории России.	2
			Хронологические и географические границы Российской истории	2
3	1	Раздел 2. НАРОДЫ И ГОСУДАРСТВА НА ТЕРРИТОРИИ СОВРЕМЕННОЙ РОССИИ В ДРЕВНОСТИ. РУСЬ В IX – ПЕРВОЙ ТРЕТИ XIII ВВ	Образование государства Русь и особенности его развития до нач. XIII в.	2
4	1	Раздел 3. РУСЬ В XIII–XV вв.	Становление единого Русского (Московского) государства в XV в.	2
5	1	Раздел 4. РОССИЯ В XVI–XVII вв.	Эпоха Ивана IV Грозного и Смутное время в России	2
			Основные направления внутренней и внешней политики России XVI-нач. XVII вв.	2
6	1	Раздел 5. РОССИЯ в XVIII веке	Россия в эпоху преобразований Петра I	2
			Эпоха «дворцовых переворотов». 1725–1762 гг. Эпоха Екатерины II	2
Итого за 1 семестр :				17
7	2	Раздел 6. Российская империя в XIX – начале XX в.	Российская империя и мир в XIX веке.	2
			Российская империя и мир в 1900–1914 гг.	2
			Семинарское занятие. Время Великих реформ, мировых конфликтов и национальных революций	2
8	2	Раздел 7. РОССИЯ И СССР В СОВЕТСКОЕ ЭПОХУ (1917–1991)	Великая Российская революция (1917–1922) и ее основные этапы	4
			Великая Отечественная война 1941–1945 гг.	4
			Геноцид советского народа на оккупированных территориях в годы Великой Отечественной войны	2
			Преодоление последствий войны. Апогей и кризис советского общества. 1945–1984 гг. Мир после Второй мировой войны.	4
			Период «перестройки» и распада СССР (1985-1991 гг).	3
9	2	Раздел 8. СОВРЕМЕННАЯ РОССИЙСКАЯ ФЕДЕРАЦИЯ (1991–2022)	Актуальные вопросы развития Российской Федерации в 1991-2022 гг.	6
			Постсоветский период истории России: интеграционные процессы на постсоветском пространстве	4
			История Ярославской области в истории	4

		России	
		История великих открытий и достижений	3
Итого за 2 семестр:			34
ИТОГО:			51

6 Перечень учебно-методического обеспечения для самостоятельной работы обучающихся по дисциплине

6.1 Виды самостоятельной работы обучающихся (СР)

№ п/п	№ семестра	Наименование раздела дисциплины	Виды СР	Всего часов
1	2	3	4	5
1	1	Входное тестирование.		0,1
		Раздел 1. ОБЩИЕ ВОПРОСЫ КУРСА	В соотв. с методическими рекомендациями	3,8
		Раздел 2. НАРОДЫ И ГОСУДАРСТВА НА ТЕРРИТОРИИ СОВРЕМЕННОЙ РОССИИ В ДРЕВНОСТИ. РУСЬ В IX – ПЕРВОЙ ТРЕТИ XIII ВВ	В соотв. с методическими рекомендациями	3,8
		Раздел 3. РУСЬ В XIII–XV вв.	В соотв. с методическими рекомендациями	3,8
		Раздел 4. РОССИЯ В XVI–XVII вв.	В соотв. с методическими рекомендациями	3,8
		Раздел 5. РОССИЯ в XVIII веке	В соотв. с методическими рекомендациями	3,8
ИТОГО часов в семестре:				19,1
2	2	Раздел 6. Российская империя в XIX – начале XX в.	В соотв. с методическими рекомендациями	0,55
		Раздел 7. РОССИЯ И СССР В СОВЕТСКУЮ ЭПОХУ (1917–1991)	В соотв. с методическими рекомендациями	0,75
		Раздел 8. СОВРЕМЕННАЯ РОССИЙСКАЯ ФЕДЕРАЦИЯ (1991–2022)	В соотв. с методическими рекомендациями	0,75
ИТОГО* часов в семестре:				2,05
ИТОГО:				21,15

К видам самостоятельной работы обучающихся относятся:

- проработка конспектов лекций и вопросов, вынесенных на самостоятельное изучение, изучение основной и дополнительной литературы;
- конспектирование материалов, работа со справочной литературой;
- подготовка к опросу, коллоквиуму, тестированию, деловой игре;
- подготовка рефератов по определенной проблеме (теме), докладов, эссе;
- участие в НИРС;
- посещение архивов, выставок, исторических библиотек, исторических музеев.

6.2 Методические указания (для самостоятельной работы)

Самостоятельная работа студентов является важнейшим условием не только повышения качества подготовки бакалавров и специалистов, но и эффективным средством их профессионального становления. Самостоятельная работа должна рассматриваться в достаточно широком смысле: с одной стороны, как процесс обучения, на который оказывают влияние определенные методические приемы, а, с дру-

гой стороны, как процесс самообучения, при котором студентам путем собственных усилий осуществляется поиск, получение, осмысление и применение на практике информации из различных областей знаний.

Самостоятельная работа по дисциплине «История России» включает задания, направленные на формирование навыков критического мышления и научной картины мира. Рекомендуемой формой самостоятельной работы является посещение архивов, выставок, исторических библиотек, исторических музеев с указанием изначально заданной научно-образовательной задачи) с последующим обсуждением на итоговом семинаре.

7 Фонд оценочных средств для проведения текущей и промежуточной аттестации обучающихся по дисциплине

Фонд оценочных средств по дисциплине «История России» – комплект методических и контрольно измерительных материалов, предназначен для оценивания уровня сформированности компетенций УК – 5 на разных стадиях обучения на соответствие индикаторам достижения компетенций.

Фонд оценочных средств включает контрольные материалы для проведения текущего контроля успеваемости и промежуточной аттестации по завершению периода обучения.

Текущий контроль успеваемости обеспечивает оценивание хода освоения дисциплины и проводится в виде проектов, коллоквиумов, компьютерного или бланочного тестирования, письменных контрольных работ, оценки участия обучающихся в диспутах, круглых столах, деловых играх, решении ситуационных задач и т.п.

Промежуточная аттестация имеет целью определить степень достижения запланированных результатов обучения по дисциплине за определенный период обучения (1,2 семестр) и проводится в форме *зачета, зачета с оценкой*.

1.1 Перечень компетенций с указанием этапов их формирования в процессе освоения ОПОП ВО

№ семестра	Этапы формирования и проверки уровня сформированности компетенций по дисциплинам, практикам в процессе освоения ОПОП ВО
<i>УК-5.1 – Выявляет и анализирует особенности межкультурного взаимодействия, обусловленные различием социально-исторических, этических и ценностных систем.</i>	
1,2	История России
1,2	Русский язык как иностранный
4	Философия
8	Выполнение и защита выпускной квалификационной работы
<i>УК-5.2 – Применяет основные категории исторической науки и философского мировоззрения к анализу специфики различных культурных сообществ.</i>	
1,2	История России
4	Философия
8	Выполнение и защита выпускной квалификационной работы
<i>УК-5.3 – Анализирует историю России в контексте мирового исторического и культурного разви-</i>	

<i>тия.</i>	
1,2	История России
1	Культура речи и делового общения
1	Основы российской государственности
8	Выполнение и защита выпускной квалификационной работы

7.2 Описание показателей и критериев оценивания компетенций на различных этапах их формирования, описание шкал оценивания

Компетенции		Индикатор достижения компетенции (планируемые результаты обучения)	Образовательные технологии формирования компетенции	Форма оценочного средства	Соответствие уровней освоения компетенции планируемым результатам обучения и критериям их оценивания			
Код	Формулировка				высокий	средний	ниже среднего (пороговый)	низкий (пороговый уровень не достигнут)
					Шкалы оценивания			
					отлично/зачтено	хорошо/зачтено	удовл./зачтено	неудовл. / не зачтено
1	2	3	4	5	6	7	8	
УК-5.	Способен воспринимать межкультурное разнообразие общества в социально-историческом, этическом и философском контекстах	УК-5.1. Выявляет и анализирует особенности межкультурного взаимодействия, обусловленные различием социально-исторических, этических и ценностных систем. Знать: основные исторические этапы развития общества; основные тенденции отечественной истории в контексте мировой истории с древнейших времен по настоящее время; Уметь: учитывать ценности мировой и российской культуры для развития навыков межкультурного диалога; - использовать знание и	Лекции, практические занятия, Проекты, коллоквиумы, контрольные вопросы и задания, работы с историческими картами и визуальными источниками, деловые игры, дискуссии	Контрольные вопросы и задания, Эссе, Тестовые задания, работа с историческими картами и визуальными источниками, дискуссия/круглый стол/коллоквиум/деловая игра, проектная деятельность, Зачет, зачет с оценкой	<i>Знает:</i> исторические этапы развития общества; основные тенденции отечественной истории в контексте мировой истории с древнейших времен по настоящее время; <i>Умеет:</i> в полном объеме учитывать ценности мировой и российской культуры для развития навыков межкультурного диалога; в полном объеме использовать знание и понимание	<i>Знает:</i> основные исторические этапы развития общества; основные тенденции отечественной истории в контексте мировой истории с древнейших времен по настоящее время; <i>Умеет:</i> учитывать ценности мировой и российской культуры для развития навыков межкультурного диалога; использовать	<i>Знает:</i> некоторые исторические этапы развития общества; основные тенденции отечественной истории в контексте мировой истории с древнейших времен по настоящее время; <i>Умеет:</i> учитывать определенные ценности мировой и российской культуры для развития навыков межкультурного диалога; использовать	<i>Не знает:</i> исторические этапы развития общества; основные тенденции отечественной истории в контексте мировой истории с древнейших времен по настоящее время; <i>Не умеет:</i> учитывать ценности мировой и российской культуры для развития навыков межкультурного диалога; использовать

		<p>понимание проблем человека в современном мире; Владеть: навыками определять и аргументировано представлять собственное отношение к дискуссионным проблемам истории, опираясь на знание мировой и российской истории, социокультурных традиций России и мира.</p>			<p>проблем человека в современном мире; <i>Владеет:</i> в полном объеме навыками определять и аргументировано представлять собственное отношение к дискуссионным проблемам истории, опираясь на знание мировой и российской истории, социокультурных традиций России и мира. <i>Способен:</i> Выявлять и анализировать особенности межкультурного взаимодействия, обусловленные различием социально-исторических, этических и ценностных систем.</p>	<p><i>Владеет:</i> навыками определять и аргументировано представлять собственное отношение к дискуссионным проблемам истории, опираясь на знание мировой и российской истории, социокультурных традиций России и мира. <i>Понимает:</i> каким образом может выявлять и анализировать особенности межкультурного взаимодействия, обусловленные различием социально-исторических, этических и ценностных систем.</p>	<p>звать знание и понимание проблем человека в современном мире; <i>Владеет:</i> некоторыми навыками определять и аргументировано представлять собственное отношение к дискуссионным проблемам истории, опираясь на знание мировой и российской истории, социокультурных традиций России и мира.</p>	<p>понимание проблем человека в современном мире; <i>Не владеет:</i> навыками определять и аргументировано представлять собственное отношение к дискуссионным проблемам истории, опираясь на знание мировой и российской истории, социокультурных традиций России и мира.</p>
		<p>УК-5.2. Применяет основные категории исторической науки и философского мировоззрения к анализу специфики различных культурных сообществ. Знать: основные даты, участников и результаты</p>	<p>Лекции, практические занятия, Проекты, коллоквиумы, контрольные вопросы и задания, работы с историческими картами и визуальными ис-</p>	<p>Контрольные вопросы и задания, Эссе, Тестовые задания, работа с историческими картами и визуальными источ-</p>	<p><i>Знает:</i> в полном объеме основные даты, участников и результаты важнейших исторических событий; <i>Умеет:</i> в полном объеме ориенти-</p>	<p><i>Знает:</i> основные даты, участников и результаты важнейших исторических событий; <i>Умеет:</i> ориентироваться в мировом историческом</p>	<p><i>Знает:</i> некоторые даты, участников и результаты важнейших исторических событий; <i>Умеет:</i> в общих чертах ориенти-</p>	<p><i>Не знает:</i> основные даты, участников и результаты важнейших исторических событий; <i>Не умеет:</i> ориентироваться в</p>

		<p>важнейших исторических событий; Уметь: ориентироваться в мировом историческом процессе, анализировать процессы и явления, происходящие в обществе; соотносить их с исторически возникшими мировоззренческими системами. Владеть: навыками оценочной деятельности (умение определять и обосновывать свое отношение к историческим и современным событиям, их участникам).</p>	<p>точниками, деловые игры, дискуссии</p>	<p>никами, дискуссия/круглый стол/коллоквиум /деловая игра, проектная деятельность, Зачет, зачет с оценкой</p>	<p>роваться в мировом историческом процессе, анализировать процессы и явления, происходящие в обществе; соотносить их с исторически возникшими мировоззренческими системами. <i>Владеет:</i> в полном объеме навыками оценочной деятельности (умение определять и обосновывать свое отношение к историческим и современным событиям, их участникам). <i>Способен:</i> применять основные категории исторической науки и философского мировоззрения к анализу специфики различных культурных сообществ.</p>	<p>процессе, анализировать процессы и явления, происходящие в обществе; соотносить их с исторически возникшими мировоззренческими системами. <i>Владеет:</i> навыками оценочной деятельности (умение определять и обосновывать свое отношение к историческим и современным событиям, их участникам). <i>Понимает:</i> каким образом возможно применять основные категории исторической науки и философского мировоззрения к анализу специфики различных культурных сообществ.</p>	<p>роваться в мировом историческом процессе, анализировать процессы и явления, происходящие в обществе; соотносить их с исторически возникшими мировоззренческими системами. <i>Владеет:</i> некоторыми навыками оценочной деятельности (умение определять и обосновывать свое отношение к историческим и современным событиям, их участникам).</p>	<p>мировом историческом процессе, анализировать процессы и явления, происходящие в обществе; соотносить их с исторически возникшими мировоззренческими системами. <i>Не владеет:</i> навыками оценочной деятельности (умение определять и обосновывать свое отношение к историческим и современным событиям, их участникам).</p>
...		<p>УК-5.3. Анализирует историю России в контексте мирового исторического и культурного развития.</p>	<p>Лекции, практические занятия, Проекты, коллоквиумы, контрольные вопросы и задания,</p>	<p>Контрольные вопросы и задания, Эссе, Тестовые задания, работа с ис-</p>	<p><i>Знает:</i> в полном объеме место и роль России в истории человечества и в современном мире;</p>	<p><i>Знает:</i> место и роль России в истории человечества и в современном мире; наиболее</p>	<p><i>Знает:</i> некоторые аспекты, роль России в истории челове-</p>	<p><i>Не знает:</i> место и роль России в истории человечества и в современном мире;</p>

		<p>Знать: место и роль России в истории человечества и в современном мире; наиболее существенные связи и признаки исторических явлений и процессов.</p> <p>Уметь: определять собственную позицию по отношению к окружающему миру, осознавать самобытность российской истории, и ее непосредственную взаимосвязь с различными этическими, религиозными и ценностными системами, сообществами.</p> <p>Владеть: приемами исторического описания (рассказ о событиях, процессах, явлениях) и объяснения (раскрытие причин и следствий событий, выявление в них общего и различного, определение их характера, классификация и др.).</p>	<p>работы с историческими картами и визуальными источниками, деловые игры, дискуссии</p>	<p>торическими картами и визуальными источниками, дискуссия/круглый стол/коллоквиум /деловая игра, проектная деятельность, Зачет, зачет с оценкой</p>	<p>ном мире; наиболее существенные связи и признаки исторических явлений и процессов.</p> <p><i>Умеет:</i> в полном объеме определять собственную позицию по отношению к окружающему миру, осознавать самобытность российской истории, и ее непосредственную взаимосвязь с различными этическими, религиозными и ценностными системами, сообществами.</p> <p><i>Владеет:</i> в полном объеме приемами исторического описания (рассказ о событиях, процессах, явлениях) и объяснения (раскрытие причин и следствий событий, выявление в них общего и различного, определение их характера, классификация и др.).</p> <p><i>Понимает:</i> каким образом возможно анализировать историю России в</p>	<p>существенные связи и признаки исторических явлений и процессов.</p> <p><i>Умеет:</i> определять собственную позицию по отношению к окружающему миру, осознавать самобытность российской истории, и ее непосредственную взаимосвязь с различными этическими, религиозными и ценностными системами, сообществами.</p> <p><i>Владеет:</i> приемами исторического описания (рассказ о событиях, процессах, явлениях) и объяснения (раскрытие причин и следствий событий, выявление в них общего и различного, определение их характера, классификация и др.).</p> <p><i>Понимает:</i> каким образом возможно анализировать историю России в</p>	<p>чества и в современном мире; наиболее существенные связи и признаки исторических явлений и процессов.</p> <p><i>Умеет, но затрудняется</i> определять собственную позицию по отношению к окружающему миру, осознавать самобытность российской истории, и ее непосредственную взаимосвязь с различными этическими, религиозными и ценностными системами, сообществами.</p> <p><i>Владеет:</i> некоторыми приемами исторического описания (рассказ о событиях, процессах, явлениях) и объяснения (раскрытие причин и следствий событий, выявление в</p>	<p>наиболее существенные связи и признаки исторических явлений и процессов.</p> <p><i>Не умеет:</i> определять собственную позицию по отношению к окружающему миру, осознавать самобытность российской истории, и ее непосредственную взаимосвязь с различными этическими, религиозными и ценностными системами, сообществами.</p> <p><i>Не владеет:</i> приемами исторического описания (рассказ о событиях, процессах, явлениях) и объяснения (раскрытие причин и следствий событий, выявление в них общего и различного, определение их характере</p>
--	--	--	--	---	---	--	--	--

					сификация и др.). <i>Способен:</i> Анализировать историю России в контексте мирового исторического и культурного развития.	контексте мирового исторического и культурного развития.	них общего и различного, определение их характера, классификация и др.).	ра, классификация и др.).
--	--	--	--	--	---	--	--	---------------------------

7.3 Типовые контрольные задания или иные материалы, необходимые для оценки знаний, умений, навыков, характеризующих этапы формирования компетенций в процессе освоения образовательной программы

7.3.1 Типовые задания для проведения текущего контроля и рубежного тестирования

Тестовое задание для входного контроля по дисциплине «История России»

Комплект тестовых заданий состоит из заданий базового уровня сложности.

№ задания	Номер элемента содержания	Номер объекта контроля	Уровень овладения различными видами учебной дисциплины
1.	1	2,4	Базовый
2.	1	2,6	Базовый
3.	1	5,7	Базовый
4.	1	1,3	Базовый
5.	1	2,3	Базовый
6.	1	1,7	Базовый
7.	1	2,3	Базовый
8.	1	5,6	Базовый
9.	1	5,7	Базовый
10.	1	1	Базовый
11.	1	2,4	Базовый
12.	1	5,7	Базовый
13.	1	1,3	Базовый
14.	1	2,3	Базовый
15.	1	2,3	Базовый
16.	1	2,3	Базовый
17.	1	1,3	Базовый
18.	1	1,3	Базовый
19.	1	1,3	Базовый
20.	1	2,3	Базовый
21.	1	1,3	Базовый
22.	1	2,4	Базовый
23.	1	5,7	Базовый
24.	1	1,3	Базовый
25.	1	2,3	Базовый
26.	1	2,3	Базовый
27.	1	2,3	Базовый
28.	1	1,7	Базовый
29.	1	1,7	Базовый
30.	1	1,7	Базовый

Структура теста по формам тестовых заданий. Примеры инструкций к заданиям.

Тест состоит из четырех видов заданий. Предлагается следующая структура тестовых заданий:

Тестовое задание «Множественный выбор» – задание закрытого типа, в котором студенту предлагается выбрать верные утверждения из списка ответов.

Инструкция к заданиям. К каждому заданию этой части даны несколько возможных вариантов ответа, в которых имеется, возможно, не один, а несколько правильных ответов (1, 2 и более). Отметьте правильные ответы маркером.

Тестовое задание «Короткий ответ» – задание, в котором студент при ответе на вопрос вписывает слово или фразу. Этот тип заданий состоит из основы (текст) и поля для ввода ответа.

Инструкция к заданиям. Ответом на задания этой части может быть слово, словосочетание. Впишите в поле для ответа печатными буквами Ваш ответ.

Тестовое задание «Числовой вопрос». Вариант тестового задания «короткий вопрос». Ответ обязательно является числом и допускает погрешность в ответе.

Инструкция к заданиям. Ответом на задания этой части может быть цифра. Впишите в поле для ответа Ваш ответ.

Тестовое задание «На сопоставление» – задание, в котором предлагается группа терминов и необходимо установить соответствие. Этот тип заданий состоит из основы (текст), нескольких подвопросов и соответствующего числа ответов. Оформление: составляется один список, состоящий из вопросов и ответов на них.

Инструкция к заданиям. В этой части тестовых заданий два типа вопросов:

1. Установите соответствие между этическими категориями и их определениями. Запишите цифры и буквы выбранных ответов, сохраняя числовую последовательность.

2. Укажите последовательность. Запишите требуемую последовательность буквами.

РЕКОМЕНДАЦИИ К ПРОВЕДЕНИЮ ТЕСТОВ.

Время проведения тестирования определяется из расчета – 1–2 мин. на один вопрос. Если тестирование проводится преподавателем в компьютерном классе, то правильность ответов проверяется при помощи компьютера. Если тестирование проводится в учебной аудитории без привлечения компьютерной техники, то правильность ответов проверяется преподавателем с помощью страницы «ключей».

За каждый верный ответ на 1 тестовое задание присваивается 1 балл.

1. Какие из названных событий произошли в XII в.? Найдите в приведённом ниже списке два события и запишите цифры, под которыми они указаны.

- 1) объединение Киева и Новгорода под властью князя Олега
- 2) введение уроков и погостов
- 3) разорение Владимира ханом Батыем
- 4) поход князя Игоря Святославича против половцев
- 5) Основание Москвы Юрием Долгоруким

2. Какие реформы государственного управления были проведены в годы правления Петра I? Найдите в приведённом ниже списке две реформы и запишите цифры, под которыми они указаны.

- 1) отмена местничества
- 2) создание коллегий
- 3) упразднение губерний
- 4) учреждение Сената
- 5) отделение церкви от государства

3. Какие из перечисленных мероприятий относятся к политике «просвещённого абсолютизма» Екатерины II? Найдите в приведённом ниже списке два мероприятия и запишите цифры, под которыми они указаны.

- 1) созыв Уложенной комиссии
- 2) учреждение министерств
- 3) упразднение патриаршества
- 4) создание военных поселений
- 5) издание жалованной грамоты городам

4. Какие территории вошли в состав Российской империи в первой половине XIX в.? Найдите в приведённом ниже списке две территории и запишите цифры, под которыми они указаны.

- 1) Поволжье
- 2) Енисейский край
- 3) Финляндия
- 4) Бессарабия
- 5) Крым

5. Какие политические партии начала XX в. относились к социалистическому лагерю? Найдите в приведённом ниже списке две партии и запишите цифры, под которыми они указаны.

- 1) «Союз русского народа»
- 2) «Союз 17 октября»
- 3) Партия эсеров
- 4) Партия кадетов
- 5) РСДРП

6. Какие державы входили в состав Антанты в годы Первой мировой войны

- А) Германия
- Б) Дания
- В) Россия
- Г) Франция
- Д) Испания

7. Прочтите отрывок из исторического источника.

«Как жестоко я страдал из-за вас с юности и до последнего времени. Подданные наши достигли осуществления своих желаний – получили царство без правителя. Дворы и сёла наших дядей взяли себе. И сокровища матери перенесли в Большую казну, а остальное разделили.

Припомню одно; бывало, мы играем в детские игры, а князь Иван Васильевич Шуйский сидит на лавке, опершись локтем о постель нашего отца и положив ногу на стул, а на нас и не взглянет, и уж совсем не как раб на господ. Сколько раз мне и поесть не давали вовремя. Всё расхитили коварным образом, казну деда и отца нашего забрали себе, а на деньги те наковали для себя золотые и серебряные сосуды и начертали на них имена своих родителей».

Кто является автором документа?

Ответ: ИВАН ГРОЗНЫЙ (ИВАН IV ВАСИЛЬЕВИЧ)

8. Прочтите отрывок из исторического источника и вставьте пропущенное слово (название племени).

Фрагмент из «Повести временных лет»

«В тот год сказала дружина Игорю: «Отроки Свенельда изоделись оружием и одеждой, а мы наги. Пойдём, князь, с нами за данью, и себе добудешь, и нам». И послушал их Игорь – пошёл к _____ за данью и прибавил к прежней дани новую, и творили насилие над ними мужи его. Взяв дань, пошёл он в свой город. Когда же шёл он назад, – поразмыслив, сказал своей дружине: «Идите с данью домой, а я возвращусь и похожу ещё». И отпустил дружину свою домой, а сам с малой частью дружины вернулся, желая большего богатства. _____ же, услышав, что идёт снова, держали совет с князем своим Малом: «Если повадится волк к овцам, то вынесет всё стадо, пока не убьют его; так и этот: если не убьём его, то всех нас погубит». И послали к нему, говоря: «Зачем идёшь опять? Забрал уже всю дань». И не послушал их Игорь; и _____, выйдя из города Искоростеня, убили Игоря и дружину его, так как было их мало».

Вставьте пропущенное слово

Ответ: ДРЕВЛЯНЕ

9. Прочтите отрывок из исторического источника.

Из Послания руководителя СССР президенту США.

«Уважаемый г-н президент.

Я с большим удовлетворением ознакомился с Вашим ответом г-ну Рану о том, чтобы принять меры, исключить соприкосновение наших судов и тем самым избежать непоправимых роковых последствий. Этот разумный шаг с Вашей стороны укрепляет меня в том, что Вы проявляете заботу о сохранении мира, что я отмечаю с удовлетворением.

Вы хотите обезопасить свою страну, и это понятно. Все страны хотят себя обезопасить. Но как же нам, Советскому Союзу, нашему правительству оценивать Ваши действия, которые выражаются в том, что Вы окружили военными базами Советский Союз, расположили военные базы буквально вокруг нашей страны. Разместили там своё ракетное вооружение. Это не является секретом. Американские ответственные деятели демонстративно об этом заявляют. <...>

Вас беспокоит Куба. Вы говорите, что беспокоит она потому, что находится на расстоянии от берегов Соединённых Штатов Америки 90 миль по морю. Но ведь Турция рядом с нами, наши часовые прохаживаются и поглядывают один на другого. Вы что же считаете, что Вы имеете право требовать безопасности для своей страны и удаления того оружия, которое Вы называете наступательным, а за нами этого права не признаёте».

Назовите автора Послания.

Ответ: Н. С. ХРУЩЕВ

10. Прочтите отрывок из исторического источника.

Из протокола допроса А. В. Колчака

«За время пребывания в Петрограде я убедился, что это правительство состоит из людей искренних и честных, желающих принести возможную помощь родине <...> Они искренно хотели спасти положение, но опирались при этом на очень шаткую почву, – на какое-то нравственное воздействие на массы, народ, войска. Для меня было также совершенно ясно, что это правительство совершенно бессильно, что единственный орган, который выдвигается и вполне определился, – Совет солдатских и рабочих депутатов – ведёт совершенно открыто разрушительную работу в армии и вообще в отношении вооружённой силы, открыто выставляет лозунги прекращения войны с Германией и т. д.»

Укажите название правительства, о котором идёт речь.

Ответ: ВРЕМЕННОЕ ПРАВИТЕЛЬСТВО

11. Прочтите отрывок из исторического источника.

Из записок греческого диакона Павла.

«Во время проповеди Никон велел принести иконы старья и новья, кои некоторые из московских иконописцев стали рисовать по образцам картин франкских и польских. Так как этот патриарх отличался чрезмерною крутостью нрава и приверженностью греческим обрядам, то он послал своих людей собрать и доставить к нему все подобныя иконы, в каком бы доме ни находили их, даже из домов государственных сановников, что и было исполнено...»

Назовите царя, к правлению которого относятся описанные события.

Ответ: АЛЕКСЕЙ МИХАЙЛОВИЧ (ТИШАЙШИЙ)

12. Прочтите отрывок из исторического источника.

Фрагмент из книги маршала А. М. Василевского «Дело всей жизни»

«Гитлеровские оккупанты были полностью изгнаны из Московской, Тульской, Рязанской, частично – Ленинградской, Калининской, Смоленской, Орловской, Курской, Харьковской областей, с Керченского полуострова. Значение этих побед состояло в том, что советские войска вырвали стратегическую инициативу из рук противника, не позволив ему достичь ни одной из стратегических целей, предусмотренных «планом Барбаросса». Под воздействием сокрушительных ударов “план Барбаросса” рухнул, а его основа – теория молниеносной войны – потерпела полный крах, заставив фашистское руководство перейти к ведению стратегии затяжной войны. В ходе наступления советские войска разгромили до 50 дивизий врага, нанеся особенно серьёзное поражение основной группировке вражеских войска – группе армий «Центр»».

На подступах к какому городу началось указанное наступление?

Ответ: МОСКВА

13. В каком году произошло крещение Руси?

- 1) 882 г.
- 2) 988 г.
- 3) 1097 г.
- 4) 1147 г.

14. В каком году впервые произошло венчание русского государя на царский престол?

- 1) 1547 г.
- 2) 1598 г.
- 3) 1606 г.
- 4) 1613 г.

15. В каком году произошел Соляной бунт?

- 1) 1549 г.
- 2) 1606 г.
- 3) 1648 г.
- 4) 1687 г.

16. В каком году был издан манифест об отмене крепостного права в России?

- 1) 1803 г.
- 2) 1810 г.
- 3) 1855 г.
- 4) 1861 г.

17. Укажите год, когда Россия была провозглашена империей.

- 1) 1700 г.
- 2) 1703 г.
- 3) 1721 г.
- 4) 1725 г.

18. В каком году началась Первая мировая война?

- 1) 1901 г.
- 2) 1905 г.
- 3) 1914 г.
- 4) 1920 г.

19. Установите соответствие между событиями и годами: к каждой позиции первого столбца подберите соответствующую позицию из второго столбца.

СОБЫТИЯ	ГОДЫ
А) Начало пугачевского восстания	1) 1662 г.
Б) Медный бунт	2) 1773 г.
В) Взятие Парижа русскими войсками	3) 1790 г.
Г) взятие Измаила А. В. Суворовым	4) 1814 г.

Запишите в ответ цифры, расположив их в порядке, соответствующем буквам

А	Б	В	Г

Ответ: 2,1,4,3

20. Установите соответствие между событиями и годами: к каждой позиции первого столбца

ца подберите соответствующую позицию из второго столбца.

СОБЫТИЯ	ГОДЫ
А) замена продразвёрстки продналогом	1) 1917 г.
Б) создание Совета народных комиссаров	2) 1918 г.
В) начало Советско-финляндской войны	3) 1921 г.
Г) принятие первой советской конституции	4) 1939 г.

Запишите в ответ цифры, расположив их в порядке, соответствующем буквам

А	Б	В	Г

Ответ: 3,1,4,2

21. Установите соответствие между процессами (явлениями, событиями) и фактами, относящимися к этим процессам (явлениям, событиям): к каждой позиции первого столбца подберите соответствующую позицию из второго столбца.

ПРОЦЕСС (ЯВЛЕНИЕ, СОБЫТИЕ)	ФАКТЫ
А) Гражданская война	1) выступление генерала Л. Г. Корнилова против А. Ф. Керенского
Б) социалистическая индустриализация	2) разгром Красной армией войск Колчака
В) Великая Отечественная война	3) сооружение Днепрогэса
Г) Великая российская революция	4) Оборона Брестской крепости

Запишите в ответ цифры, расположив их в порядке, соответствующем буквам

А	Б	В	Г

Ответ: 2,3,4,1

22. Установите соответствие между государственными деятелями и историческими событиями: к каждой позиции первого столбца подберите соответствующую позицию из второго столбца.

ГОСУДАРСТВЕННЫЕ ДЕЯТЕЛИ	ИСТОРИЧЕСКИЕ СОБЫТИЯ
А) П. А. Столыпин	1) создание военных поселений
Б) А. А. Аракчеев	2) введение золотого стандарта рубля
В) А. Х. Бенкендорф	3) разрешение свободного выхода крестьян из общины
Г) С. Ю. Витте	4) создание корпуса жандармов
	5) роспуск Учредительного собрания
	6) принятие Декрета о земле

Запишите в ответ цифры, расположив их в порядке, соответствующем буквам

А	Б	В	Г

Ответ: 3,1,4,2

23. Установите соответствие между событиями и годами: к каждой позиции первого столбца подберите соответствующую позицию из второго столбца.

СОБЫТИЯ	ГОДЫ
А) Астраханский поход	1) 1612 г.

Б) «стояние» на реке Угре	2) 1380 г.
В) Куликовская битва	3) 1556 г.
Г) освобождение Москвы от польских интервентов	4) 1480 г.

Запишите в ответ цифры, расположив их в порядке, соответствующем буквам

А	Б	В	Г

Ответ: 3,4,2,1

24. Установите соответствие между процессами (явлениями, событиями) и фактами, относящимися к этим процессам (явлениям, событиям): к каждой позиции первого столбца подберите соответствующую позицию из второго столбца.

ПРОЦЕСС (ЯВЛЕНИЕ, СОБЫТИЕ)	ФАКТЫ
А) реформы Петра Великого	1) создание стрелецкого войска
Б) политическая раздробленность русских земель	2) введение продразверстки
В) реформы Избранной рады	3) создание Правительствующего сената
Г) проведение политики военного коммунизма	4) занятие Юрием Долгоруким киевского престола
	5) создание Русской правды

Запишите в ответ цифры, расположив их в порядке, соответствующем буквам

А	Б	В	Г

Ответ: 3,4,1,2

25. Расположите в хронологической последовательности исторические события. Запишите цифры, которыми обозначены исторические события в правильной последовательности.

- А) походы Святослава Игоревича
- Б) включение Новгорода в состав Московского княжества
- В) битва при Ватерлоо

Ответ: А, Б, В

26. Расположите в хронологической последовательности исторические события. Впишите цифры, которыми обозначены исторические события, в правильной последовательности.

- А) поход Ермака в Сибирь
- Б) поход Батгя на Русь
- В) Английская буржуазная революция

Ответ: Б, А, В

27. Расположите в хронологической последовательности исторические события. Запишите цифры, которыми обозначены исторические события в правильной последовательности.

- А) битва на реке Калке
- Б) убийство князя Андрея Боголюбского
- В) битва на Косовом поле

Ответ: Б, А, В

28. Расположите в хронологической последовательности исторические события. Впишите цифры, которыми обозначены исторические события, в правильной последовательности.

- А) походы Олега на Византию
- Б) разгром печенегов под Киевом
- В) первый крестовый поход

Ответ: В, Б, А

29. Расположите в хронологической последовательности исторические события. Запишите цифры, которыми обозначены исторические события в правильной последовательности.

- А) Ялтинская конференция «Большой тройки»
- Б) Бородинский бой
- В) присоединение Левобережной Украины к России

Ответ: В, Б, А

30. Расположите в хронологической последовательности исторические события. Впишите цифры, которыми обозначены исторические события, в правильной последовательности.

- А) начало стахановского движения
- Б) движение чартистов в Англии
- В) Куликовская битва

Ответ: В, Б, А

Критерии оценивания теста:

В заданиях с 1 по 6 за полный ответ (оба ответа правильные) – 2 балла, дан один правильный ответ – 1 балл, нет верного ответа – 0.

Правильно указанный ответ с 7 по 18 задание – 1 балл (всего 12 баллов), ошибочный ответ – 0.

19–24 задания – 4 правильных позиции в ответе – 4 балла

3 правильных позиций – 3 балла

2 правильных позиций – 2 балла

1 правильная позиция – 1 балл

Нет правильных позиций - 0

25–30 задания – 3 правильных позиций – 2 балла

2 правильных позиций – 1 балла

1 правильная позиция – 0 балл.

Максимальное количество баллов – 60.

Оценка «отлично» ставится, если студент набрал 51–60 баллов.

Оценка «хорошо» ставится, если студент набрал 41–50 баллов.

Оценка «удовлетворительно» ставится, если студент набрал 28–40 баллов.

Если студент набирает 1–27 баллов, то получает неудовлетворительную оценку.

7.3.2 Типовые задания для проведения промежуточной аттестации (зачета, зачета с оценкой)

Компетенция: УК-5. Способен воспринимать межкультурное разнообразие общества в социально-историческом, этическом и философском контекстах

Вопросы к зачету:

1. История как наука.
2. Принципы периодизации в истории.

3. Методология исторической науки.
4. Хронологические рамки истории России, ее периодизация.
5. Географические рамки истории России.
6. История России как часть мировой истории: сравнительный анализ основных этапов развития.
7. Народы и политические образования на территории современной России в древности.
8. Происхождение человека. Современные представления об антропогенезе.
9. Археология и ее роль в изучении прошлого: археологическая периодизация (каменный век, энеолит, бронзовый век, железный век), археологические источники, важнейшие археологические открытия.
10. Основные направления развития и особенности древневосточной, древнегреческой и древнеримской цивилизаций.
11. Возникновение древнейших государств в Азии и в Центральной Америке.
12. Возникновение христианства (исторические свидетельства об Иисусе Христе; Евангелия; Апостолы).
13. Средние века: понятие, хронологические рамки, периодизация.
14. Начало эпохи Средних веков: особенности развития государств
15. Восточная Европа в середине I тыс. н. э.
16. Византийская империя: особенности политического и социально-экономического развития.
17. Исторические условия складывания государственности: образование государства Русь.
18. Формирование территориально-политической структуры Руси.
19. Принятие христианства на Руси, и его значение.
20. Особенности общественного строя в период Средневековья в странах Европы и Азии.
21. Территория и население государства Русь / Русская земля в конце X — XII в.
22. Экономика древней Руси: земледелие, животноводство, ремесло, промыслы.
23. Общественный строй Руси: дискуссии в исторической науке.
24. Внешняя политика и международные связи Руси: отношения с Византией, печенегами, половцами, странами Центральной, Западной и Северной Европы.
25. Русь в середине XII — начале XIII в.: формирование земель — самостоятельных политических образований («княжеств»).
26. Особенности политического развития стран Европы в середине XIII — XIV в.: эпоха кризисов.
27. Монгольская империя и ее завоевания.
28. Южные и западные русские земли в середине XIII — XIV в.
Северо-западные русские земли в середине XIII — XIV в.
Княжества Северо-Восточной Руси в середине XIII — XIV в.
Усиление Московского княжества.
29. Основные сражения русских князей в середине XIII — XIV в., и их отражение в древнерусской книжности и исторической памяти.
30. Роль православной церкви в ордынский период русской истории.
31. Народы и государства степной зоны Восточной Европы и Сибири в XIII–XV вв.
32. Европа и мир в эпоху Позднего Средневековья: образование национальных государств в Европе.
33. Особенности политического развития стран Восточной и Южной Азии.
34. Объединение русских земель вокруг Москвы.
35. Ликвидация зависимости Руси от Орды.
36. Социально-экономическое и политическое развитие русского государства в XIII–XV вв.
37. Церковь и великокняжеская власть в XIII–XV вв.

38. Дохристианская культура восточных славян и соседних народов.
39. Основные достижения мировой культуры в эпоху Средневековья.
40. Раннехристианское искусство.
41. Крещение Руси и его роль в дальнейшем развитии русской культуры.
42. Начало каменного строительства и древнерусское изобразительное искусство.
43. Знания о мире и технологии на Руси до XV в.
44. Православная церковь и народная культура.
45. Великие географические открытия.
46. Реформация и контрреформация в Европе.
47. Расширение связей с Россией народов Кавказа в условиях противостояния Ирана и Османской империи.
48. Возникновение и расцвет империй на Востоке: Индия, Китай и европейские государства.
49. Завершение объединения русских земель под властью великих князей московских.
50. Великий князь Василий III Иванович: усиление великокняжеской власти.
51. Эпоха Ивана IV Грозного.
52. Правительство «Избранной рады» и его преобразования.
53. Опричнина: споры о причинах и характере опричнины в исторической науке.
54. Внешняя политика Российского государства в XVI в.
55. Социально-экономическое развитие страны в XVI в.
56. Экономический кризис в Российском государстве конца XVI в.
57. Правление боярина Бориса Федоровича Годунова.
58. Начало Смутного времени: предпосылки системного кризиса Российского государства в начале XVII в.
59. Гражданская война XVII в.: внутренняя и внешняя политика самозванцев.
60. Подъем национально-освободительного движения во время гражданской войны XVII в.
61. Россия и ведущие страны Европы и Азии: международные отношения в XVII в.
62. Социально-экономическое развитие России в XVII в.
63. Продвижение российских границ на восток: освоение Сибири.
64. Общественные потрясения и трансформации XVII в.
65. Политическое развитие Российского государства в XVII в.
66. Церковная реформа и раскол Русской православной церкви.
67. Внешняя политика первых Романовых.
68. Россия и ее роль в борьбе угнетённых народов на западнорусских землях в составе Речи Посполитой.
69. Культура России в XVI–XVII вв.
70. Появление книгопечатания в Западной Европе и в России.
71. «Домострой» — нравственное и практическое значение этой книги.
72. Формирование старообрядческой культуры («Житие протопопа Аввакума»).
73. Развитие зодчества в XVI в., появление национального стиля в русской архитектуре XVII в. — «русское узорочье».
74. Культура Возрождения, ее отличительные черты.
75. XVII век — век разума: научная революция.
76. Западное влияние в русской культуре XVII в. и основные каналы его проникновения.
77. Роль государства и верховной власти в осуществлении реформ в эпоху преобразований Петра I.
78. Перемены в структуре российского общества в эпоху преобразований Петра I.
79. Преобразования в области государственного управления при Петре I.

80. Военная реформа Петра I.
81. Внешняя политика Петра I.
82. Экономическое развитие при Петре I,
83. Сопротивление реформам Петра I: социальный протест.
84. Государство и церковь в эпоху Петра I.
85. Преобразования в области культуры и быта в эпоху Петра I.
86. Развитие образования и создание условий для научных исследований при Петре I.
87. Эпоха «дворцовых переворотов». 1725–1762 гг.
88. Правление Анны Иоанновны, особенности ее внутренней политики.
89. Правление Елизаветы Петровны: внутренняя и внешняя политика.
90. Петр III — результаты его кратковременного правления в сфере внутренней политики.
91. XVIII век — век Просвещения.
92. Трансформация абсолютных монархий в Европе.
93. Модернизация как переход от традиционного к индустриальному обществу.
94. Россия – мост между Западом и Востоком в XVIII в.: проблема «равновесия» в рамках европейского «концерта» держав.
95. Колониальная политика европейских держав.
96. Уложенная комиссия 1767–1769 гг. Цели созыва, результаты работы.
97. Укрепление самодержавной власти: идеология и практика.
98. Губернская реформа Екатерины II.
99. Крепостное хозяйство и крепостное право в системе хозяйственных и социальных отношений при Екатерине II.
100. Политика Екатерины II и обострение социальных противоречий.
101. Формирование сословной структуры российского общества при Екатерине II.
102. Взаимоотношения государства и церкви при Екатерине II.
103. Национальная и конфессиональная политика Российской империи при Екатерине II.
104. Экономическая политика правительства Екатерины II.
105. Внешняя политика России середины и второй половины XVIII в.
106. Освоение Новороссии, заселение края, развитие сельского хозяйства и промышленности, строительство
107. Роль России в решении важнейших вопросов международной политики в XVIII в.
108. Россия и революция во Франции.
109. Основные черты, особенности и цели внутренней и внешней политики Павла I.
110. Идеология Просвещения и ее влияние на развитие русской культуры XVIII в.
111. Школа и образование в России в XVIII в.
112. Российская наука в XVIII в.
113. Новые веяния в русском искусстве в XVIII в.

Вопросы к зачету с оценкой:

1. Правительственный конституционализм начала XIX в.
2. Россия в системе международных отношений в начале XIX в.
3. Отечественная война 1812 г. и заграничные походы русской армии: роль России в освобождении Европы от наполеоновской гегемонии.
4. Российская империя и Венский конгресс: становление «европейского концерта».
5. Революционаризм в Европе и экспансия американского фронта на Запад.

6. Формирование традиций радикализма в России: декабризм как политическая мысль и политическое действие.
7. Государственный строй в России при Николае I.
8. Крестьянский вопрос в царствование Николая I.
9. Экономическое развитие второй четверти XIX в.
10. Русская общественная мысль второй четверти XIX в.
11. Перемены во внешнеполитическом курсе во второй четверти XIX в.
12. Россия и европейские революции XIX в.
13. Великие реформы Александра II как модернизационный проект
14. Индустриализация и урбанизация XIX в.
15. Трансформация общественной среды в 1860–1870-х гг.
16. Феномен империи в Новое время.
17. Принципы национальной политики Российской империи.
18. Становление блоковой системы в Европе конца XIX — начала XX в.: кризис «европейского концерта».
19. Складывание революционной традиции в России.
20. Царствование Александра III: внутренняя и внешняя политика.
21. Россия на пороге XX в.
22. Зарождение политических организаций и партий в России в конце XIX — начале XX в.
23. Образование колониальных империй XIX — начала XX в.
24. Первая русская революция.
25. Правительство С. Ю. Витте и его реформы.
26. Партийная система России 1905–1917 гг.
27. Представительная власть в России в 1906–1917 гг.
28. Первая мировая война и Россия.
29. Реформа народного просвещения в эпоху Александра I.
30. Основные направления развития и достижения российской науки на рубеже XIX – XX вв.
31. Золотой век и Серебряный век русской литературы.
32. Развитие национальной культуры в Российской империи.
33. Новые виды и направления в искусстве к. XIX нач. XX вв.
34. Великая российская революция (1917–1922) и ее основные этапы.
35. 1917 год: от Февраля к Октябрю.
36. Свержение самодержавия и попытка выхода из политического кризиса.
37. Политика большевиков по отношению к Временному правительству и ее динамика.
38. Свержение Временного правительства, захват власти большевиками в октябре 1917 г.
39. Гражданская война как особый этап революции
40. Советско-польская война и ее результаты.
41. Социально-экономические преобразования большевиков в годы Гражданской войны: политика «военного коммунизма».
42. Советские идеологические и культурные новации периода Гражданской войны.
43. Государственная комиссия по просвещению и пролеткульт.
44. Послереволюционная волна российской эмиграции.
45. Революционная волна в Европе и мире после Первой мировой войны.
46. Версальско-вашингтонская система.
47. Переход к Новой экономической политике.
48. Создание СССР.
49. Политическая борьба в СССР в 1920-е гг.

50. Социальная политика и ее реализация в 1920-е гг..
51. Политика советского руководства по отношению к церкви в 1920-1930-е гг.
52. Культурное развитие в 1920-е гг.: политика ликвидации безграмотности.
53. «Великий перелом»: переход к политике форсированной индустриализации и коллективизации.
54. Влияние нарастающей международной напряженности на темпы и приоритеты индустриализации.
55. Политические процессы в СССР в 1930-х гг.
56. Советский социум в 1930-е гг.
57. Культурная революция, просвещение и образование в СССР в 1930-х гг.
58. Внешняя политика СССР в 1920-е — 1930-е гг.
59. «Великая депрессия» 1929–1933 гг. на Западе и поиск выхода из кризиса.
60. Обострение международной ситуации в конце 1930-х гг.
61. Мюнхенская конференция 1938 г. и ее последствия.
62. Начало Второй мировой войны и захватническая политика Гитлера.
63. Нападение нацистской Германии на СССР: боевые действия летом 1941 — зимой 1941/42 гг.
64. Наиболее значимые решения советского правительства по организации отпора врагу.
65. Нацистский оккупационный режим: политика и практика геноцида советского народа нацистами и их пособниками.
66. Сражения на советско-германском фронте с весны 1942 г. до весны 1943 г.
67. Жизнь советских граждан в тылу.
68. Курская битва и окончательный переход стратегической инициативы к Красной армии.
69. Окончательное освобождение территории СССР и освободительный поход в Восточную и Центральную Европу.
70. Наиболее известные факты фальсификации истории, связанные с освободительной миссией Красной армии в Европе.
71. Культура в годы Великой Отечественной войны.
72. СССР и союзники: Формирование Антигитлеровской коалиции, ленд-лиз и проблема «второго фронта».
73. Тегеранская, Ялтинская и Потсдамская конференции: формирование основ ялтинского послевоенного мироустройства.
74. Судебные процессы над главными военными преступниками: Нюрнбергский, Токийский, Хабаровский.
75. Итоги Великой Отечественной и Второй мировой войны.
76. Послевоенное восстановление экономики.
77. «Поздний сталинизм» (1945–1953).
78. «Холодная война» и ее влияние на социально-экономическое развитие страны, военно-техническое противостояние с Западом.
79. «Оттепель» (вторая половина 1950-х — первая половина 1960-х гг.)
80. Экономические и политические реформы периода «оттепели».
81. Изменения в общественных настроениях. Феномен «шестидесятников».
82. Власть и общество во второй половине 1960-х — начале 1980-х гг..
83. Выбор стратегического пути развития страны в середине 1960-х гг.: экономические и политические реформы.
84. СССР — вторая экономика мира.
85. Советское общество в период «позднего социализма»: приоритеты социальной политики.

86. Конституция СССР 1977 г. и общественно-политическое развитие страны.
87. Общественные настроения и критика власти: диссиденты.
88. Национальный вопрос в послевоенном СССР.
89. СССР и его роль в освобождении стран Африки и Азии от колониальной зависимости, отношения со странами «третьего мира».
90. Политика СССР по отношению к странам социалистического содружества.
91. Усиление внешнеполитических вызовов для СССР в первой половине 1980-х гг.
92. Развитие культуры и искусства СССР в послевоенный период.
93. Период «перестройки» и распада СССР (1985–1991).
94. Формирование идеологии нового внутривластного курса: «ускорение», «гласность», «перестройка».
95. Перемены в отношении государства и церкви в период «перестройки»: 1000-летие Крещения Руси.
96. «Парад суверенитетов» — причины и следствия.
97. Обострение межнациональных конфликтов в к. 1980-нач. 1990-х гг.
98. Внешняя политика периода «перестройки»: «Новое мышление».
99. Культура СССР в период «перестройки»: политизация культурной сферы.
100. Экономическое и социально-политическое развитие России в 1990-х гг.
101. Экономический кризис 1998 г. и его последствия.
102. Новая роль религии и Церкви в постсоветской России.
103. Центробежные тенденции и их преодоление российским правительством.
104. Складывание и особенности многопартийности 1990-х гг.
105. Внешняя политика России в 1990-е годы в условиях расширения НАТО на восток.
106. Начало интеграционных процессов на постсоветском пространстве.
107. Культура России в конце XX – XXI вв.
108. Основные тенденции, проблемы и противоречия мировой истории начала XXI в.
109. Постиндустриальное общество и информационная революция.
110. Новые социальные и культурные проблемы.
111. Новая научная картина мира.
112. Государства на постсоветском пространстве в Европе и Азии.
113. Проблемы формирования новой системы международных отношений.
114. Экономическое и социально-политическое развитие России в начале XXI в.
115. «Цифровой прорыв» — стремительное проникновение цифровых технологий во все отрасли жизни в России в нач. XXI в.
116. Политика построения инновационной экономики в России в нач. XXI в.
117. Внедрение в России «Болонской системы» образования: позитивные и негативные аспекты образовательной реформы.
118. Внешняя политика в 2000–2022 гг.
119. Феномен «цветных революций» в мире и на постсоветском пространстве.
120. Внешнеполитические события 2014–2022 гг.: вступление мира в период «политической турбулентности».
121. Воссоединение Крыма и Севастополя с Россией, создание ЛНР и ДНР.
122. «Минские соглашения» и их судьба.
123. Нарастание напряженности во взаимоотношениях с США и их европейскими союзниками.
124. Помощь России законному правительству Сирии в борьбе с террористическими силами ИГИЛ (организация, запрещенная в РФ).
125. Специальная военная операция на Украине.

126. Санкционное давление стран Запада на Россию, попытки ее изоляции от остального мира.
127. Вхождение в состав России Донецкой Народной Республики, Луганской Народной Республики, Запорожской области, Херсонской области.

7.4 Методические материалы, определяющие процедуры оценивания знаний, умений, навыков, характеризующих этапы формирования компетенций

Контроль освоения дисциплины и оценка знаний обучающихся на зачете, зачете с оценкой производится в соответствии с Положением о проведении текущего контроля успеваемости и промежуточной аттестации обучающихся по образовательным программам высшего образования.

«Контрольные вопросы и задания» – вид работы включает анализ предложенного отрывка из выступления государственного деятеля России, доктринального документа или соглашения. Залогом высокой оценки является выполнение нескольких несложных требований. При работе должна быть понята рассматриваемая студентом задача. Студент должен чётко уяснить для себя предмет исследования, то есть того, что им изучается. Помимо этого, необходимо подумать и вписать предмет исследования в контекст более общей проблемы и уметь объяснить, как эта тема связана с другими проблемами. Большое значение имеет внимательность студента, обращение к мельчайшим подробностям в тексте, стоит в первую очередь найти «подсказки» в виде дат, названий городов, событий и пр. Подготовить развернутый ответ на поставленный вопрос с аргументацией.

Ответы должны соответствовать предмету исследования и поставленному вопросу.

Ответ студента представляется в виде небольшой письменной работы, объемом до 2 страниц (каждое задание оценивается отдельно).

Требования к оформлению:

1. Письменная работа в качестве первой страницы должны иметь титульный лист с указанием (наименования дисциплины, по которой сдается работа, наименование типа задания «Контрольные вопросы и задания», ФИО студента, номер курса и группы);
2. Структура письменной работы, определяется студентом.
3. Письменная работа должна быть надлежащим образом оформлена. В противном случае она не принимается к оцениванию.
4. Текст должен быть набран на компьютере в редакторе Word с использованием шрифта «Times New Roman», 14 кегль, 1,5 междустрочный интервал, выравнивание по ширине страницы.
5. При оформлении работы используется сквозная нумерация страниц по всему тексту, включая титульный лист.
6. Объём работы должен составлять до 2 стандартных машинописных страниц А4.
7. При написании работы допускается использование Internet-материалов и научной литературы, однако на них в обязательном порядке должны быть сноски.

Критерии оценки знаний обучаемых при выполнении контрольных вопросов и заданий

Оценка **«отлично»** - выставляется студенту, если имеется понимание предмета анализа, дан исчерпывающий ответ, аргументы убедительны, приведено более трех аргументов;

Оценка **«хорошо»** - выставляется студенту, если имеется понимание предмета анализа, дан исчерпывающий ответ, аргументы убедительны, приведено два-три аргумента;

Оценка **«удовлетворительно»** - выставляется студенту, если имеется понимание предмета анализа, дан общий ответ, в целом, аргументы убедительны, приведен один аргумент;

Оценка **«неудовлетворительно»** - выставляется студенту, если не имеется понимания предмета анализа, нет ответа, отсутствуют аргументы или они не убедительны.

«Эссе» представляет собой сочинение, основанное на анализе определённой, заранее из-

бранной темы. Данная письменная работа исключает реферирование и конспектирование научных статей или монографий. Залогом высокой оценки эссе является выполнение нескольких несложных требований. В работе должна быть понята и описана рассматриваемая студентом проблема (теоретическая, методическая, конкретно-историческая, и др.). Студент должен чётко уяснить для себя предмет исследования, то есть того, что им изучается. Помимо этого, необходимо вписать изучаемый вопрос в контекст более общей проблемы и уметь объяснить, как эта тема связана с другими проблемами. Большое значение имеет продуманная, чёткая и обоснованная структура, в которой обозначены основные моменты проблемы, а также её решение (убедительная аргументация и примеры). Важным компонентом качественно выполненного эссе являются наличие выводов как по разделам, так и по работе в целом. Выводы должны соответствовать изучаемой проблеме и поставленным вопросам. К оформлению эссе предъявляются те же требования, что и к любой другой письменной работе.

Требования к оформлению:

1. Письменная работа в качестве первой страницы должны иметь титульный лист;
2. Структура письменной работы, определяется студентом.
3. Письменная работа должна быть надлежащим образом оформлена. В противном случае она не принимается к оцениванию.
4. Текст должен быть набран на компьютере в редакторе Word с использованием шрифта «Times New Roman», 14 кегль, 1,5 междустрочный интервал, выравнивание по ширине страницы.
5. При оформлении письменной работы используется сквозная нумерация страниц по всему тексту, включая титульный лист.
6. Ссылки на использованные в работе источники, монографии и статьи является обязательным требованием к любой письменной работе. Количество ссылок не является показателем качества работы. Ссылка на используемую литературу оформляется либо в виде сноски внизу страницы, либо указанием в тексте на соответствующую позицию в списке литературы в конце работы. В первом случае нумерация сносок сквозная. При первом упоминании источника выходные сведения указываются в полном объеме. Если он цитируется в дальнейшем, то дается лишь его краткое описание.
7. Список использованных источников и литературы делятся на две рубрики: «Источники» и «Литература». Желательно внутри каждой рубрики провести классификацию имеющегося материала. В списке литературы сначала приводятся работы с кириллической графикой, затем с латинской и греческой, затем литература на восточных языках. В списке использованных источников и литературы даётся полное библиографическое описание использованных материалов.
8. Объём эссе должен составлять 7–8 стандартных машинописных страниц А4.
9. При написании эссе допускается использование Internet-материалов, однако на них в обязательном порядке должны быть ссылки.

Критерии оценки знаний обучаемых при написании эссе

Оценка «отлично» - выставляется студенту, если текст соответствует теме, имеется понимание предмета анализа, использованы источники и научная литература, аргументы убедительны, отсутствует плагиат, оформление работы соответствует принятым нормам;

Оценка «хорошо» - выставляется студенту, если текст соответствует теме, имеется понимание предмета анализа, использованы источники и научная литература, отсутствует плагиат;

Оценка «удовлетворительно» - выставляется студенту, если текст соответствует теме, имеется понимание предмета анализа, использованы источники и научная литература, не более трети текста заимствованы;

Оценка «неудовлетворительно» - выставляется студенту, если текст не соответствует теме, не имеется понимание предмета анализа, не использованы источники и научная литература, аргументы не убедительны, обнаруживается заимствование текста более чем половины текста, оформление работы не соответствует принятым нормам.

Тестовые задания

Критерии оценки знаний обучающихся при проведении тестирования

1. Назначение теста.

Тестовые задания могут быть использованы для текущей и промежуточной аттестации знаний студентов (базовый, повышенный, высокий уровни). После изучения каждого раздела курса студентам может быть предложен выбор правильных ответов в соответствующих модулю вопросах.

Вопросы тестов могут быть использованы для самопроверки знаний студентами. Преподаватель может использовать тесты в качестве задания для самостоятельной работы с последующим разбором правильных и неправильных ответов.

2. Элементы содержания, включенные в тест.

Тестовые задания содержат основные вопросы по теме:

3. Перечень объектов контроля.

Данные тесты могут быть использованы для контроля и запоминания студентами основных терминов, дефиниций, персоналий, важных дат и т.п., изучаемых в курсе «История России».

Виды знаний, умений, контролируемые заданиями теста, следующие:

1	Владеть знаниями по истории России и всеобщей истории, знать их основные элементы и взаимосвязи между ними.
2	Уметь применять различные подходы к анализу социально-значимых проблем и процессов, происходящих в обществе, и прогнозировать возможное их развитие в будущем
3	Знать основные этапы развития истории России и мира, их особенности, уметь выявлять, обосновывать и анализировать основные тенденции.
4	Владеть умением анализировать и оценивать исторические события и процессы.
5	Знать основные структурные элементы исторических этапов, их детерминанты.
6	Владеть пониманием движущих сил и закономерностей исторического процесса; событий и процессов экономической истории; места и роли своей страны в истории человечества и современном мире
7	Знать особенности и противоречия исторического процесса в России в контексте общемировой цивилизации.
8	Владеть навыками самооценки и самоконтроля, самовоспитания и самосовершенствования.

4. Распределение заданий по уровню сложности (базовый, повышенный, высокий).

Комплект тестовых заданий разделен на три части по уровню сложности:

- базовый уровень
- повышенный уровень
- высокий уровень

Уровень сложности заданий	Число заданий	Максимальный первичный балл	Процент максимального первичного балла за задания данного уровня сложности от максимального первичного балла за всю работу, равного 100 баллам
Базовый	60	60	60%
Повышенный	20	20	20%
Высокий	20	20	20%
Итого	100	100	100%

5. Уровень сложности определяется:

- содержательной частью задания;
- количеством действий, которые необходимо выполнить для выполнения задания;
- вариативностью этих действий.

Рекомендации к проведению тестов.

Время проведения тестирования определяется из расчета – 1–2 мин. на один вопрос. Если тестирование проводится преподавателем в компьютерном классе, то правильность ответов проверяется при помощи компьютера. Если тестирование проводится в учебной аудитории без привлечения компьютерной техники, то правильность ответов проверяется преподавателем с помощью страницы «ключей».

Критерии оценки знаний обучающихся при проведении тестирования

Оценка «отлично» - выставляется студенту, если в сумме количество данных им правильных ответов составляет от 80% до 100%;

Оценка «хорошо» - выставляется студенту, если в сумме количество данных им правильных ответов составляет от 70% до 79%;

Оценка «удовлетворительно» - выставляется студенту, если в сумме количество данных им правильных ответов составляет от 50 до 69%;

Оценка «неудовлетворительно» - выставляется студенту, если в сумме количество данных им правильных ответов составляет от 0 до 49%;

Работа с историческими картами и визуальными источниками

Данный вид работы включает анализ предмета исследования, ответа на поставленные вопросы с аргументацией. Залогом высокой оценки является выполнение нескольких несложных требований. При работе должна быть понята рассматриваемая студентом задача. Студент должен чётко уяснить для себя предмет исследования, то есть того, что им изучается. Помимо этого, необходимо подумать и вписать предмет исследования в контекст более общей проблемы и уметь объяснить, как эта тема связана с другими проблемами. Большое значение имеет внимательность студента, обращение к мельчайшим подробностям на изображении или карте, стоит в первую очередь найти «подсказки» в виде указанных дат, названий городов и пр. Оценить символическое значение изображаемого предмета исследования. Ответы должны соответствовать предмету исследования и поставленным вопросам.

Ответ студента представляется в виде небольшой письменной работы, объемом до 2 страниц на каждое из 5 представленных заданий.

Методические рекомендации для работы с историческими картами и визуальными источниками.

Исторические карты.

История – предмет, при изучении которого происходящие события рассматриваются как во времени, так и пространстве.

Представление об историческом пространстве относится к важнейшим компонентам исторических знаний. Работе с картой должно быть уделено значительное место, так как карта – это не только источник знаний, но и средство развития критического мышления студентов. Картографические знания находятся в тесном единстве со знаниями историческими. Умение пользоваться исторической картой является средством для более осознанного восприятия событий и явлений истории. Для того, чтобы почувствовать сам ход исторического процесса, необходимо овладеть навыками пространственной локализации исторических событий, чему и способствует работа с исторической картой.

- Формирование пространственных представлений студентов на занятиях по истории очень важно, так как любое историческое событие, обязательно локализуется в определенном месте, в определенное время.

- Исторические карты относятся к аналитическим средствам наглядности, так как они способствуют созданию образа – представления между субъектами истории в историческом явлении. историческая карта представляет собой учебное пособие, которое позволяет наглядно представить место и время свершения тех или иных исторических событий и раскрыть динамику исторических процессов.

Какие исторические представления позволяет составить карта? Что она помогает увидеть в истории? В поисках ответа на эти вопросы обратим внимание на ряд положений:

- Связь природы, человека и общества.
- Многообразие исторического мира.
- Историческое пространство и историческое движение. Карта помогает наглядно представить движение истории.

Карты выполняют множество функций в учебном процессе. Они выступают как:

- форма локализации исторических событий и явлений в пространстве;
- источник исторической информации;
- наглядная основа для осмысления связей между историческими явлениями;
- инструмент обобщения и систематизации исторического материала;
- средство проверки знаний и умений учащихся.

При изучении истории работа с визуальными источниками играет большую роль. Это связано со следующими факторами:

- увеличивается возможность реализации активного подхода к занятиям, усиливается познавательный интерес у студентов.
- оптимизируется работа с историческими понятиями, обучающиеся наглядно представляют предмет разговора и могут почувствовать «дух эпохи».
- во всей исторической науке сейчас наблюдается «визуальный поворот».

Визуальные источники, используемые на занятиях по истории, могут быть самыми разными: картины, рисунки, плакаты, фотографии, бытовые предметы. Современные компьютерные технологии позволяют активно включать в образовательный процесс изобразительные материалы, создавать авторские презентации, с учётом особенностей учебных групп.

Данные задания направлены на создание зрительного образа. Изображение является мощнейшим фактором мотивации к обучению и важнейшим обучающим средством.

В учебной деятельности визуальные источники выступают носителями новых исторических знаний, иллюстрируя теоретический материал, они помогают при актуализации теоретических знаний, их закрепления и проверки, формируют эмоциональный компонент образовательного процесса. Происходит конструирование «ленты времени» с использованием иллюстративного материала. Варианты заданий могут быть самыми разными: от виртуальной экскурсии по городу (области, краю) или стране до использования источника в качестве аргумента в предложенной дискуссии, от установления типа источника до составления характеристики исторического деятеля.

Требования к оформлению:

1. Письменная работа в качестве первой страницы должны иметь титульный лист с указанием (наименования дисциплины, по которой сдается работа, наименование типа задания «Задание по работе с историческими картами и визуальными источниками», ФИО студента, номера курса и группы);
2. Структура письменной работы, определяется студентом.
3. Письменная работа должна быть надлежащим образом оформлена. В противном случае она не принимается к оцениванию.
4. Текст должен быть набран на компьютере в редакторе Word с использованием шрифта «Times New Roman», 14 кегль, 1,5 междустрочный интервал, выравнивание по ширине страницы.
5. При оформлении работы используется сквозная нумерация страниц по всему тексту, включая титульный лист.
6. Объём работы должен составлять до 2 стандартных машинописных страниц А4.
7. При написании работы допускается использование Internet-материалов и научной литературы, однако на них в обязательном порядке должны быть сноски.

Критерии оценки знаний обучающихся при работе с историческими картами и визуальными источниками

Оценка «отлично» - выставляется студенту, если имеется понимание предмета анализа, ответы даны на все вопросы задания, аргументы убедительны;

Оценка «хорошо» - выставляется студенту, если имеется понимание предмета анализа, ответы даны на 2 вопроса задания, аргументы убедительны;

Оценка «удовлетворительно» - выставляется студенту, если имеется понимание предмета анализа, ответ дан на 1 вопрос задания, аргументы недостаточно убедительны;

Оценка «неудовлетворительно» - выставляется студенту, если не имеется понимания предмета анализа, нет ответов вопросы задания, аргументы не убедительны.

Методические рекомендации по подготовке и проведению дискуссии/круглого стола/коллоквиума/иных видов контроля.

Дискуссия/ круглый стол/ коллоквиум предполагает готовность участников к обсуждению проблемы, наличие определенной позиции по рассматриваемой проблеме.

Важно понимать, что должно быть оптимальное число участников (студенческую группу рекомендуется разделить на подгруппы по 10–12 человек в каждой). Модератор должен строго придерживаться регламента, чтобы каждый участник смог озвучить свою позицию по проблеме: обозначить позицию, подкрепить её аргументами, высказать свои предложения по разрешению вопроса.

Дискуссия/ круглый стол /коллоквиум должны проходить в конструктивной манере, уважительно друг к другу.

Студенты за месяц до встречи получают информацию о том, какую тему они будут обсуждать. Получают задание ознакомиться с источниками и литературой по теме. Готовят список самостоятельно, обсуждают его с преподавателем в ходе консультационных часов.

На протяжении месяца преподаватель консультирует студентов. Если модератором будет студент, а не преподаватель, то при помощи преподавателя, он (студент) подготавливает статистические материалы, собирает опросы, подбирает карты и т. д.

Модератор (преподаватель или студент) выбирает актуальную тему и составляет сценарий будущей встречи. Модератор открывает встречу краткой вступительной речью, в которой обозначается тема и её актуальность; перечисляется группа проблем более низкого уровня. Он же озвучивает регламент и строго следит за его выполнением. Модератор имеет право «информационного вброса», т. е. обозначение события, которое никем не названо и которое способно активизировать работу дискуссии/ круглого стола/ коллоквиума.

Регламент:

- выступление участников – 5 минут каждому
- комментарий, замечание, вопрос – 2 минуты
- обсуждение проблемы – 15 минут
- подготовка итогового документа, рекомендаций, резолюции – 20–30 минут
- подведение модератором итогов– 10 минут

Методические рекомендации.

При организации дискуссии в учебном процессе обычно ставятся сразу несколько учебных целей, как чисто познавательных, так и коммуникативных. При этом цели дискуссии тесно связаны с ее темой. Если тема обширна, содержит большой объем информации, в результате дискуссии могут быть достигнуты только такие цели, как сбор и упорядочение информации, поиск альтернатив, их теоретическая интерпретация и методологическое обоснование. Если тема дискуссии узкая, то дискуссия может закончиться принятием решения.

Во время дискуссии студенты могут либо дополнять друг друга, либо противостоять один другому. В первом случае проявляются черты диалога, а во втором дискуссия приобретает характер спора. Как правило, в дискуссии присутствуют оба эти элемента, поэтому неправильно сводить понятие дискуссии только к спору. И взаимоисключающий спор, и взаимодополняющий, взаиморазвивающий диалог играют большую роль, так как первостепенное значение имеет факт сопоставления различных мнений по одному вопросу.

Эффективность проведения дискуссии зависит от таких факторов, как:

- подготовка (информированность и компетентность) студентов по предложенной проблеме;
- семантическое однообразие (все термины, дефиниции, понятия и т. д. должны быть одинаково поняты всеми студентами);
- корректность поведения участников;

– умение преподавателя проводить дискуссию.

Правильно организованная дискуссия проходит три стадии развития: ориентация, оценка и консолидация.

На первой стадии вырабатывается определенная установка на решение поставленной проблемы.

Вторая стадия – стадия оценки – обычно предполагает ситуацию сопоставления, конфронтации и даже конфликта идей, который в случае неумелого руководства дискуссией может перерасти в конфликт личностей.

Третья стадия – стадия консолидации – предполагает выработку определенных единых или компромиссных мнений, позиций, решений. На этом этапе осуществляется контролирующая функция.

Составной частью любой дискуссии является процедура вопросов и ответов. Умело поставленный вопрос (каков вопрос, таков и ответ) позволяет получить дополнительную информацию, уточнить позиции выступающего и тем самым определить дальнейшую тактику проведения дискуссии.

С функциональной точки зрения, все вопросы можно разделить на две группы:

– уточняющие (закрытые) вопросы, направленные на выяснение истинности или ложности высказываний, грамматическим признаком которых обычно служит наличие в предложении частицы «ли», например: «Верно ли что?», «Правильно ли я понял, что?». Ответить на такой вопрос можно только «да» или «нет»;

– восполняющие (открытые) вопросы, направленные на выяснение новых свойств или качеств интересующих нас явлений, объектов. Их грамматический признак – наличие вопросительных слов: что, где, когда, как, почему и т. д.

С грамматической точки зрения, вопросы бывают простые и сложные, т. е. состоящие из нескольких простых. Простой вопрос содержит в себе упоминание только об одном объекте, предмете или явлении.

Если на вопросы смотреть с позиции правил проведения дискуссии, то среди них можно выделить корректные и некорректные как с содержательной точки зрения (некорректное использование информации), так и с коммуникативной (например, вопросы, направленные на личность, а не на суть проблемы). Особое место занимают так называемые провокационные или улавливающие вопросы. Такие вопросы задаются для того, чтобы сбить с толку оппонента, посеять недоверие к его высказываниям, переключить внимание на себя или нанести критический удар. С педагогической точки зрения, вопросы могут быть контролирующими, активизирующими внимание, активизирующими память, развивающими мышление.

В дискуссии предпочтительнее использовать простые вопросы, так как они не несут в себе двусмысленности, на них легко дать ясный и точный ответ.

Ответы на вопросы могут быть: точными и неточными, верными и ошибочными, позитивными (желание или попытка ответить) и негативными (прямой или косвенный уход от ответа), прямыми и косвенными, односложными и многосложными, краткими и развернутыми, определенными (не допускающими различного толкования) и неопределенными (допускающими различное толкование).

Порядок проведения и процедура оценивания

При оценивании обучающихся возможны два варианта:

– преподаватель оценивает студента комплексно (т.е. по всем параметрам: знание материала + умение задавать вопросы + умение отвечать на вопросы + умение обобщать/делать вывод + грамотное владение речью) – т.е. для общего максимального балла студент должен получить максимальный балл по всем упомянутым критериям;

– оценивается какой-либо частный аспект (т. е. один из следующих параметров: знание материала + умение задавать вопросы + умение отвечать на вопросы + умение обобщать/делать вывод + грамотное владение речью) – т.е. для общего максимального балла студент может получить максимальный балл по одному из упомянутых критериев.

Также возможна комбинация параметров.

Критерии оценивания круглого стола / деловой игры

Оценка «отлично» - выставляется студенту, если выполнил задание по подготовке к мероприятию, адекватно отыграл собственную «роль», позиция по вопросу была подкреплена солидной аргументацией, выводы не противоречили аргументам, был активен в беседе, осуществлял конструктивную критику, не допускал оскорблений в адрес собеседников, ответы на вопросы собеседников носили содержательный характер, был ориентирован на цель и задачи мероприятия;

Оценка «хорошо» - выставляется студенту, если аргументировано и обстоятельно представил позицию, участвовал в обсуждении в рамках заданной темы, задавал вопросы, принимал участие в обсуждении проблемы.

Оценка «удовлетворительно» - выставляется студенту, если недостаточно аргументировано и обстоятельно представил позицию.

Оценка «неудовлетворительно» - выставляется студенту, если он не выполнил задание по подготовке к мероприятию, неадекватно отыграл собственную «роль», позиция по вопросу не была подкреплена солидной аргументацией, выводы противоречили аргументам, был неактивен в беседе, осуществлял неконструктивную критику, допускал оскорбления в адрес собеседников, ответы на вопросы собеседников не носили содержательный характер, не был ориентирован на цель и задачи мероприятия.

Проектная деятельность

Результатом участия студента в проекте может быть кейс для учебно-методических нужд подразделения.

Проекты могут быть как индивидуальными, так и коллективными. В рамках коллективных проектов один и тот же результат достигается усилиями нескольких студентов.

Презентация результатов проектной работы осуществляется на итоговом практическом занятии или в часы консультации по завершении изучения материалов учебного модуля. Длительность презентации проектной работы – 15 минут.

Преподаватель имеет право уточнять у студента детали выполнения проектной работы, а также степень участия каждого участника проекта (в случае выполнения коллективного проекта). Студент должен изложить преподавателю план и этапы выполнения проектного задания.

1. Описание предполагаемого проектного исследования: Студентам на выбор предлагается несколько тем изучаемого периода, включая политику, экономику, науку, образование и культуру стран. По избранной теме студенты изучают детали, неизвестные и спорные факты, проводят сравнительно-исторический анализ российских и мировых событий.

После того, как студент накопил необходимое количество материала, создается лента времени как итоговый результат работы.

2. Описание материально-технической базы, необходимой для выполнения проекта:

- программа для редактирования видео (например, StoryMapJS)
- компьютер с возможностью выхода в сеть Интернет.

3. План работы научного исследования: (заполняется преподавателем в соответствии с календарно-тематическим планом)

№	Содержание выполняемых работ	Планируемые результаты	Перечень изучаемых материалов на этапе
1.	ПРИМЕР: Изучение события...	Сбор информации	Изучение источников и литературы, просмотр СМИ, документальных фильмов, передач и пр.
2.			

Методические рекомендации по выполнению проекта.

Студент при выполнении проекта должен придерживаться следующего плана работы:

1. Выбор темы проекта (из предложенных тем).
2. Обоснование актуальности выбранной темы, определение проблемы.
3. Определение цели и задач проекта.
4. Составление плана работы над проектом.

5. Работа над проектом: сбор материала (работа в библиотеке с литературой, поиск информации в Интернете и т.д.).

6. Создание продукта по итогам проведённой проектной деятельности

7. Написание отчёта о проектной деятельности.

8. Представление проекта и отчёта для оценивания преподавателю.

Отчет о проектной деятельности должен иметь следующую структуру:

1. Титульный лист (название проекта, автор, название университета, курс, группа, год создания).

2. Оглавление.

3. Вступление или введение: включает обоснование выбора темы (актуальность темы), описание предмета и объекта исследования, цель и задачи проекта, план работы.

4. Основная часть (содержит описание основных этапов создания проекта).

5. Заключение (содержит основные выводы, самооценку: что получилось и что не получилось в ходе работы и создания проекта, с какими трудностями столкнулся студент).

6. Библиография (использованные источники и литература).

Требования по оформлению отчета о проектной деятельности.

Основной текст отчета набирается шрифтом Times New Roman, размер шрифта – 14. При оформлении таблиц, схем, подписей к рисункам для лучшего восприятия размер шрифта может быть уменьшен. Для оформления заголовков можно использовать полужирные и/или курсивные шрифты, а также шрифты с подчеркиванием. Если в тексте необходимо выделить отдельные слова или фразы, рекомендуется выделять их полужирным шрифтом и/или курсивом того же размера, что и окружающий текст. Не рекомендуется использовать шрифт с подчеркиванием.

Критерии оценивания проектной деятельности

Оценивание результатов проектной деятельности проводится поэтапно, в соответствии с пояснительной запиской, которая предоставляется от проектной группы.

Оценка «отлично» - выставляется студенту, если имеется понимание предмета анализа, дан исчерпывающий ответ, аргументы убедительны, приведено более трех аргументов;

Оценка «хорошо» - выставляется студенту, если имеется понимание предмета анализа, дан исчерпывающий ответ, аргументы убедительны, приведено два-три аргумента;

Оценка «удовлетворительно» - выставляется студенту, если имеется понимание предмета анализа, дан общий ответ, в целом, аргументы убедительны, приведен один аргумент;

Оценка «неудовлетворительно» - выставляется студенту, если не имеется понимания предмета анализа, нет ответа, отсутствуют аргументы или они не убедительны.

Зачет

Критерии оценки на зачете

Оценки «зачтено» и «не зачтено» выставляются по дисциплинам, формой заключительного контроля которых является зачет. При этом оценка «зачтено» должна соответствовать параметрам любой из положительных оценок («отлично», «хорошо», «удовлетворительно»), а «не зачтено» - параметрам оценки «неудовлетворительно».

Оценка «отлично» выставляется обучающемуся, который обладает всесторонними, систематизированными и глубокими знаниями материала программы дисциплины, умеет свободно выполнять задания, предусмотренные программой дисциплины, усвоил основную и ознакомился с дополнительной литературой, рекомендованной программой дисциплины. Как правило, оценка «отлично» выставляется обучающемуся усвоившему взаимосвязь основных положений и понятий дисциплины в их значении для приобретаемой специальности, проявившему творческие способности в понимании, изложении и использовании учебного материала, правильно обосновывающему принятые решения, владеющему разносторонними навыками и приемами выполнения практических работ.

Оценка «хорошо» выставляется обучающемуся, показавшему полное знание материала программы дисциплины, успешно выполняющему предусмотренные учебной программой задания, усвоившему материал основной литературы, рекомендованной учебной программой. Как правило, оценка «хорошо» выставляется обучающемуся, показавшему систематизированный ха-

рактер знаний по дисциплине, способному к самостоятельному пополнению знаний в ходе дальнейшей учебной и профессиональной деятельности, правильно применяющему теоретические положения при решении практических вопросов и задач, владеющему необходимыми навыками и приемами выполнения практических работ.

Оценка *«удовлетворительно»* выставляется обучающемуся, который показал знание основного материала программы дисциплины в объеме, достаточном и необходимом для дальнейшей учебы и предстоящей работы по специальности, справился с выполнением заданий, предусмотренных программой дисциплины, знаком с основной литературой, рекомендованной учебной программой. Как правило, оценка *«удовлетворительно»* выставляется обучающемуся, допустившему погрешности в ответах на зачете или выполнении заданий, но обладающему необходимыми знаниями под руководством преподавателя для устранения этих погрешностей, нарушающему последовательность в изложении учебного материала и испытывающему затруднения при выполнении практических работ.

Оценка *«неудовлетворительно»* выставляется обучающемуся, не знающему основной части материала программы дисциплины, допускающему принципиальные ошибки в выполнении предусмотренных учебной программой заданий, неуверенно с большими затруднениями выполняющему практические работы.

8 Перечень основной и дополнительной учебной литературы, необходимой для освоения дисциплины

8.1 Основная учебная литература

№ п/п	Наименование	Используется при изучении разделов	Семестр	Количество экземпляров в библиотеке
1.	Кирсанов, Р. С. История (история России, всеобщая история) : учебное пособие / Р. С. Кирсанов. — Пенза : ПГАУ, 2022. — 122 с. — Текст : электронный // Лань : электронно-библиотечная система. — URL: https://e.lanbook.com/book/261548 (дата обращения: 28.06.2023). — Режим доступа: для авториз. пользователей.	Все разделы	1,2	Электронный ресурс
2.	Новиков, М. С. История (история России, всеобщая история) : учебное пособие / М. С. Новиков. — Омск : Омский ГАУ, 2022. — 232 с. — ISBN 978-5-907507-60-9. — Текст : электронный // Лань : электронно-библиотечная система. — URL: https://e.lanbook.com/book/240770 (дата обращения: 28.06.2023). — Режим доступа: для авториз. пользователей	Все разделы	1,2	Электронный ресурс
3.	Самойлова, И. В. История (история России, всеобщая история) : учебное пособие / И. В. Самойлова. — Пенза : ПГАУ, 2021. — 236 с. — Текст : электронный // Лань : электронно-библиотечная система. — URL: https://e.lanbook.com/book/207374 (дата обращения: 28.06.2023). — Режим доступа: для авториз. пользователей.	Все разделы	1,2	Электронный ресурс
4.	Соловьева, Р. П. История (история России, всеобщая история) : учебное пособие / Р. П. Соловьева. — Донецк : ДонНУЭТ имени Туган-Барановского, 2023. — 248 с. —	Все разделы	1,2	Электронный ресурс

	Текст : электронный // Лань : электронно-библиотечная система. — URL: https://e.lanbook.com/book/338882 (дата обращения: 28.06.2023). — Режим доступа: для авториз. пользователей.			
5.	Туфанов, Е. В. История России : учебник / Е. В. Туфанов. - Ставрополь : СтГАУ, 2021. - 156 с. - ISBN 978-5-9596-1778-3. - Текст : электронный // Лань : электронно-библиотечная система. - URL: https://e.lanbook.com/book/245810 (дата обращения: 25 . 06 .2022). - Режим доступа: для авториз. пользователей.	Все разделы	1,2	Электронный ресурс
6.	Туфанов, Е. В. История России : учебник / Е. В. Туфанов, И. Н. Карпенко. — Ставрополь : СтГАУ, 2022. — 160 с. — ISBN 978-5-9596-1875-9. — Текст : электронный // Лань : электронно-библиотечная система. — URL: https://e.lanbook.com/book/323468 (дата обращения: 28.06.2023). — Режим доступа: для авториз. пользователей.	Все разделы	1,2	Электронный ресурс

8.2 Дополнительная учебная литература

№ п/п	Наименование	Используется при изучении разделов	Семестр	Количество экземпляров в библиотеке
1.	История России : учебник / Т. В. Зайкина, Н. В. Зайцева, Г. М. Ипполитов, Т. В. Филатов. — Самара : ПГУТИ, 2021. — 701 с. — Текст : электронный // Лань : электронно-библиотечная система. — URL: https://e.lanbook.com/book/301223 (дата обращения: 28.06.2023). — Режим доступа: для авториз. пользователей.	Все разделы	1,2	Электронный ресурс
2	Крамаренко, Р. А. История. История России, всеобщая история. Древний мир : учебное пособие / Р. А. Крамаренко. — Новосибирск : НГТУ, 2021. — 68 с. — ISBN 978-5-7782-4431-3. — Текст : электронный // Лань : электронно-библиотечная система. — URL: https://e.lanbook.com/book/216206 (дата обращения: 28.06.2023). — Режим доступа: для авториз. пользователей.	Все разделы	1,2	Электронный ресурс
3	Соколов, А. С. История России : учебное пособие / А. С. Соколов. — Рязань : РГПУ, 2019. — 56 с. — Текст : электронный // Лань : электронно-библиотечная система. — URL: https://e.lanbook.com/book/168293 (дата обращения: 28.06.2023). — Режим доступа: для авториз. пользователей.	Все разделы	1,2	Электронный ресурс
4	Терехов, В. С. История России : учебное пособие / В. С. Терехов. — Екатеринбург : УрГАХУ, 2022. — 204 с. — ISBN 978-5-7408-	Все разделы	1,2	Электронный ресурс

	0327-2. — Текст : электронный // Лань : электронно-библиотечная система. — URL: https://e.lanbook.com/book/318899 (дата обращения: 28.06.2023). — Режим доступа: для авториз. пользователей.			
5	Филатов, Н. М. История регионов России : учебное пособие / Н. М. Филатов. — Пермь : ПГГПУ, 2020. — 787 с. — ISBN 978-5-907287-58-7. — Текст : электронный // Лань : электронно-библиотечная система. — URL: https://e.lanbook.com/book/256433 (дата обращения: 28.06.2023). — Режим доступа: для авториз. пользователей.	Все разделы	1,2	Электронный ресурс

Доступ обучающихся к электронным ресурсам (ЭР) библиотеки ФГБОУ ВО Ярославская ГСХА осуществляется посредством электронной информационной образовательной среды академии и сайта по логину и паролю (<https://biblio-yaragrovuz.jimdo.com/электронный-каталог>).

9 Перечень ресурсов информационно-телекоммуникационной сети «Интернет»

9.1 Перечень электронно-библиотечных систем

№ п/п	Наименование	Тематика	Режим доступа
1.	Электронно-библиотечная система Издательства «Лань»	Универсальная	https://e.lanbook.com/
2.	Электронно-библиотечная система «iBooks.ru»	Универсальная	http://ibooks.ru/
3.	Научная электронная библиотека eLIBRARY.RU	Универсальная	http://elibrary.ru/

9.2 Перечень рекомендуемых интернет-сайтов по дисциплине

1. Министерство образования и науки Российской Федерации [Электронный ресурс]. — Режим доступа. — <https://minobrnauki.gov.ru/>, свободный. — Загл. с экрана. — Яз. рус.

2. Федеральный портал «Российское образование» [Электронный ресурс]. — Режим доступа. — <http://www.edu.ru>, свободный. — Загл. с экрана. — Яз. рус.

3. Информационная система «Единое окно доступа к образовательным ресурсам» [Электронный ресурс]. — Режим доступа. — <http://window.edu.ru>, свободный. — Загл. с экрана. — Яз. рус.

4. Федеральный центр информационно-образовательных ресурсов [Электронный ресурс]. — Режим доступа. — <http://fcior.edu.ru>, свободный. — Загл. с экрана. — Яз. рус.

5. Министерство сельского хозяйства РФ [Электронный ресурс]. — Режим доступа. — <http://mcx.ru/>, свободный. — Загл. с экрана. — Яз. рус.

6. Научная электронная библиотека eLIBRARY.RU [Электронный ресурс]. — Режим доступа. — <http://elibrary.ru/>, свободный. — Загл. с экрана. — Яз. рус.

7. Сельскохозяйственная электронная библиотека знаний [Электронный ресурс]. — Режим доступа: <http://www.cnsnb.ru/akdil/>, свободный. — Загл. с экрана. — Яз. рус.

8. Центральная научная сельскохозяйственная библиотека Россельхозакадемии [Электронный ресурс]. — Режим доступа: <http://www.cnsnb.ru/>, свободный. — Загл. с экрана. — Яз. рус.

9. Информационно-справочный портал. Проект Российской государственной библиотеки для молодежи [Электронный ресурс]. – Режим доступа: www.library.ru , свободный. – Загл. с экрана. – Яз. рус.
10. Без срока давности // [безсрокадавности.рф](http://bezсрокадавности.рф)
11. Библиотека электронных ресурсов исторического факультета МГУ // <http://www.hist.msu.ru/ER/index.html>
12. Военная история России // <http://www.genstab.ru/>
Государственная публичная историческая библиотека России // <https://www.shpl.ru/>
13. Документы XX века // <http://doc20vek.ru/>
Историческая электронная библиотечная система
14. Образовательно-просветительский портал «РИО-компас» // <https://compass.historyrussia.org/>
15. От Руси Древней до Империи Российской»// <http://lants.tellur.ru/history/>
Президентская библиотека им. Б.Н. Ельцина // <https://www.prilib.ru/>
Российская государственная библиотека // <https://www.rsl.ru/>
16. Русский гуманитарный Интернет-университет. Библиотека учебной и научной литературы // <http://ecsocman.hse.ru/text/21926872/>
17. Хронос: электронная историческая библиотека // <http://www.hrono.ru/>
Электронная историческая библиотека // <http://elib.shpl.ru/ru/nodes/9347-elektronnaya-biblioteka-gpib>

10 Методические указания для обучающихся по освоению дисциплины

Лекция	Написание конспекта лекций: кратко, схематично, последовательно фиксировать основные положения, выводы, формулировки, обобщения; пометить важные мысли, выделять ключевые слова, термины. Проверка терминов, понятий с помощью энциклопедий, словарей, справочников с выписыванием толкований в тетрадь. Обозначить вопросы, термины, материал, который вызывает трудности, пометить и попытаться найти ответ в рекомендуемой литературе. Ознакомиться с персоналиями. Если самостоятельно не удастся разобраться в материале, необходимо сформулировать вопрос и задать преподавателю на консультации, на практическом занятии. Уделить внимание следующим понятиям (перечисление понятий) и др.
Практическое занятие	Подготовка к каждому практическому занятию должна начинаться с ознакомления с планом практического занятия, который отражает содержание предложенной темы. Тщательное продумывание и изучение вопросов плана основывается на проработке текущего материала лекции, а затем изучения основной и дополнительной литературы, рекомендованной к данной теме. Конспектирование источников предполагает цельное конспектирование оригинальных работ классиков общественной мысли в рамках изучаемой темы или использование источников (основной и дополнительной литературы) для дополнения учебного материала, изложенного в конспекте лекции. Работа с конспектом лекций предполагает усвоение изложенного учебного материала, дополнение конспекта учебными материалами по вопросам, требующим самостоятельного изучения на основе рекомендуемой основной и дополнительной литературы, а также выполнение переданных контрольных вопросов или заданий по вопросам практического занятия.
Собеседование (представ-	Собеседование — это интервью с заданными, типовыми вопросами,

ление докладов и сообщений)	ответы на которые требуют точной и профессиональной оценки, публичное выступление по представлению полученных результатов решения определенной учебно-практической, учебно-исследовательской или научной темы. Готовя доклад, обучающемуся нужно предусмотреть, чтобы это было целостное, логически законченное выступление, содержащее факты, интересные примеры, подтверждающие основные положения и рассчитанное максимум на 10-15 мин. Подготовка к практическим занятиям, сообщения и доклада предполагает конспектирование – краткое письменное изложение статьи, книги, включающее в себя основные положения и их обоснование фактами, примерами.
Тестирование письменное	Подготовка ответов к контрольным вопросам по темам, работа с лексическим и практическим материалом по изучаемым темам.
Подготовка к зачету с оценкой	Работа с материалами практических занятий, основной и дополнительной литературой, ресурсами сети Интернет.

11 Перечень информационных технологий, используемых при осуществлении образовательного процесса по дисциплине, включая перечень программного обеспечения и информационных справочных систем

Информационные технологии, используемые при осуществлении образовательного процесса по дисциплине позволяют: обеспечить взаимодействие между участниками образовательного процесса, в том числе синхронное и (или) асинхронное взаимодействие посредством сети «Интернет», в т.ч. с использованием электронной информационно-образовательной среды университета; фиксировать ход образовательного процесса, результатов промежуточной аттестации по дисциплине и результатов освоения образовательной программы; организовать процесс образования путем визуализации изучаемой информации посредством использования презентаций, учебных фильмов; контролировать результаты обучения на основе компьютерного тестирования.

11.1 Перечень лицензионного и свободно распространяемого программного обеспечения учебного процесса

№	Наименование	Тематика
1	Microsoft Windows	Операционная система
2	Microsoft Office (включает Word, Excel, PowerPoint)	Пакет офисных приложений

11.2 Перечень профессиональных баз данных и информационных справочных систем

№ п/п	Наименование	Тематика	Электронный адрес
1.	Справочно-правовая система «КонсультантПлюс»	Универсальная	http://www.consultant.ru Доступ с компьютеров электронного читального зала библиотеки ЯрГАУ.
2.	Информационно-правовой портал «Гарант»	Универсальная	https://www.garant.ru/ Доступ с компьютеров электронного читального зала библиотеки ЯрГАУ.
3.	База данных Polpred.com Обзор СМИ	Универсальная	https://polpred.com/ Локальная сеть ФГБОУ ВО «Ярославский ГАУ» / индивидуальный неограниченный доступ из любой точки, в

			которой имеется доступ к сети Интернет по логину и паролю.
4.	Национальная электронная библиотека (НЭБ)	Универсальная	https://нэб.рф/ К произведениям, перешедшим в общественное достояние доступ свободный. К произведениям, охраняемым авторским правом доступ с компьютеров электронного читального зала библиотеки ЯрГАУ.
5.	База данных AGRIS	Специализированная	http://agris.fao.org/agris-search/index.do Доступ свободный
6.	Информационно-справочная система «Сельскохозяйственная электронная библиотека знаний» (СЭБиЗ)	Специализированная	http://www.cnsnb.ru/AKDiL/ Доступ свободный.
7.	База данных Springer Nature eBook Collections	Специализированная	https://link.springer.com

11.3 Доступ к сети интернет

Каждый обучающийся в течение всего периода обучения обеспечен индивидуальным неограниченным доступом (удаленным доступом) к сети Интернет и к электронной информационно-образовательной среде ФГБОУ ВО «Ярославский ГАУ».

12 Материально-техническое обеспечение обучения по дисциплине

По всем видам учебной деятельности в рамках дисциплины «История России» используются помещения – учебные аудитории для проведения учебных занятий, предусмотренных учебным планом, оснащенные оборудованием и техническими средствами обучения. Помещения для самостоятельной работы обучающихся оснащены компьютерной техникой с возможностью подключения к сети «Интернет» и обеспечены доступом в электронную информационно-образовательную среду университета.

12.1 Планируемые помещения для проведения всех видов учебной деятельности

Наименование специальных помещений	Оснащенность помещений
Учебная аудитория для проведения учебных занятий Помещение № 240 Количество посадочных мест 120 Адрес (местоположение) помещения: 150052, Ярославская обл., г. Ярославль, ул.Е. Колесовой, 70	Специализированная мебель – учебная доска, учебная мебель. Технические средства обучения, наборы демонстрационного оборудования и учебно-наглядных пособий – Программное обеспечение - Microsoft Windows, Microsoft Office (включает Word, Excel, PowerPoint)
Учебная аудитория для проведения учебных занятий Помещение № 205, количество посадочных мест <u>32</u> Адрес (местоположение) помещения:	Специализированная мебель – учебная доска, учебная мебель. Технические средства обучения, наборы демонстрационного оборудования и учебно-наглядных пособий –

150052, Ярославская обл., г. Ярославль, ул.Е. Колесовой, 70	Программное обеспечение - Microsoft Windows, Microsoft Office (включает Word, Excel, PowerPoint)
Учебная аудитория для проведения учебных занятий Помещение № <u>213</u> Количество посадочных мест <u>80</u> Адрес (местоположение) помещения: 150052, Ярославская обл., г. Ярославль, ул.Е. Колесовой, 70	Специализированная мебель – учебная доска, учебная мебель. Технические средства обучения, наборы демонстрационного оборудования и учебно-наглядных пособий – Программное обеспечение - Microsoft Windows, Microsoft Office (включает Word, Excel, PowerPoint)
Учебная аудитория для проведения учебных занятий Помещение № <u>214</u> , количество посадочных мест <u>34</u> Адрес (местоположение) помещения: 150052, Ярославская обл., г. Ярославль, ул. Е. Колесовой, 70	Специализированная мебель – учебная доска, учебная мебель; технические средства обучения, наборы демонстрационного оборудования и учебно-наглядных пособий - ноутбук, мультимедиа-проектор, акустическая система, экран настенный; программное обеспечение – Microsoft Windows, Microsoft Office
Учебная аудитория для проведения учебных занятий Помещение № <u>125</u> Количество посадочных мест <u>36</u> Адрес (местоположение) помещения: 150052, Ярославская обл., г. Ярославль, ул.Е. Колесовой, 70 (<i>выбрать</i>)	Специализированная мебель – учебная доска, учебная мебель. Технические средства обучения, наборы демонстрационного оборудования и учебно-наглядных пособий – Программное обеспечение - Microsoft Windows, Microsoft Office (включает Word, Excel, PowerPoint)
Помещение для самостоятельной работы обучающихся Помещение № <u>109</u> Количество посадочных мест <u>12</u> Адрес (местоположение) помещения: 150052, Ярославская обл., г. Ярославль, ул.Е. Колесовой, 70	Специализированная мебель – учебная мебель. Технические средства обучения – компьютеры персональные – 12 шт. с лицензионным программным обеспечением, выходом в сеть «Интернет» и локальную сеть, доступом к информационным ресурсам, электронной информационно-образовательной среде ФГБОУ ВО «Ярославский ГАУ», к базам данных и информационно-справочным системам. Программное обеспечение – Microsoft Windows, Microsoft Office, специализированное лицензионное и свободно распространяемое программное обеспечение, предусмотренное в рабочей программе дисциплины.
Помещение для самостоятельной работы обучающихся Помещение № <u>318</u> Количество посадочных мест <u>12</u> Адрес (местоположение) помещения: 150042, Ярославская обл., г. Ярославль, Тутаевское шоссе, 58	Специализированная мебель – учебная мебель. Технические средства обучения – компьютеры персональные – 12 шт. с лицензионным программным обеспечением, выходом в сеть «Интернет» и локальную сеть, доступом к информационным ресурсам, электронной информационно-образовательной среде ФГБОУ ВО «Ярославский ГАУ», к базам данных и информационно-справочным системам, копир-принтер – 1 шт. Программное обеспечение – Microsoft Windows, Microsoft Office, специализированное лицензионное и свободно распространяемое программное обеспечение, предусмотренное в рабочей программе дисциплины.
Помещение для самостоятельной работы обучающихся	Специализированная мебель – учебная мебель. Технические средства обучения – компьютеры персон-

<p>Помещение № <u>341</u> Количество посадочных мест <u>6</u> Адрес (местоположение) помещения: 150042, Ярославская обл., г. Ярославль, Тутаевское шоссе, 58</p>	<p>нальные – 6 шт. с лицензионным программным обеспечением, выходом в сеть «Интернет» и локальную сеть, доступом к информационным ресурсам, электронной информационно-образовательной среде ФГБОУ ВО «Ярославский ГАУ», к базам данных и информационно-справочным системам, копир-принтер – 1 шт. Программное обеспечение – Microsoft Windows, Microsoft Office, специализированное лицензионное и свободно распространяемое программное обеспечение, предусмотренное в рабочей программе дисциплины.</p>
<p>Помещение для хранения и профилактического обслуживания учебного оборудования Помещения № <u>210</u>, № <u>328</u> Адрес (местоположение) помещения: 150052, Ярославская обл., г. Ярославль, ул.Е. Колесовой, 70</p>	<p>Специализированная мебель; стеллажи для хранения учебного оборудования; компьютер с лицензионным программным обеспечением, выходом в Интернет и локальную сеть, доступом к информационным ресурсам, электронной информационно-образовательной среде университета, к базам данных и информационно-справочным системам; наушники; сканер/принтер; специальный инструмент и инвентарь для обслуживания учебного оборудования. Программное обеспечение - Microsoft Windows, Microsoft Office, Calculate Linux.</p>

13 Организация образовательного процесса для лиц с ограниченными возможностями здоровья

Обучение обучающихся с ограниченными возможностями здоровья при необходимости осуществляется на основе адаптированной рабочей программы с использованием специальных методов обучения и дидактических материалов, составленных с учетом особенностей психофизического развития, индивидуальных возможностей и состояния здоровья таких обучающихся (обучающегося).

В целях освоения учебной программы дисциплины инвалидами и лицами с ограниченными возможностями здоровья университет обеспечивает:

- для инвалидов и лиц с ограниченными возможностями здоровья по зрению: размещение в доступных для обучающихся, являющихся слепыми или слабовидящими, местах и в адаптированной форме справочной информации о расписании учебных занятий; присутствие ассистента, оказывающего обучающемуся необходимую помощь; выпуск альтернативных форматов методических материалов (крупный шрифт или аудиофайлы);

- для инвалидов и лиц с ограниченными возможностями здоровья по слуху: надлежащими звуковыми средствами воспроизведения информации;

- для инвалидов и лиц с ограниченными возможностями здоровья, имеющих нарушения опорно-двигательного аппарата: возможность беспрепятственного доступа обучающихся в учебные помещения, туалетные комнаты и другие помещения кафедры, а также пребывание в указанных помещениях.

Обучающиеся из числа инвалидов и лиц с ОВЗ обеспечены печатными и (или) электронными образовательными ресурсами в формах, адаптированных к ограничениям их здоровья. Образование обучающихся с ограниченными возможностями здоровья может быть организовано как совместно с другими обучающимися, так и в отдельных группах или в отдельных организациях.

Приложение к РПД

Министерство науки и высшего образования Российской Федерации
Федеральное государственное бюджетное образовательное учреждение
высшего образования

«Ярославский государственный аграрный университет»

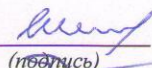
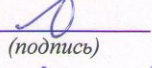
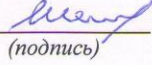
Инженерный факультет



УТВЕРЖДАЮ
проректор по учебной и воспитательной
работе, молодежной политике
ФГБОУ ВО «Ярославский ГАУ»,
Махаева Н.Ю.
30 июня 2023 г.

**АННОТАЦИЯ РАБОЧЕЙ ПРОГРАММЫ ДИСЦИПЛИНЫ
Б1.О.02 История России**

Индекс дисциплины «Наименование дисциплины»

Код и направление подготовки	35.03.06 <i>Агроинженерия</i>
Направленность (профиль)	« <i>Машины и оборудование в агробизнесе</i> »
Квалификация	<i>бакалавр</i>
Форма обучения	<i>Очная</i>
Год начала подготовки	<i>2023</i>
Факультет	<i>Инженерный</i>
Выпускающая кафедра	« <i>Механизация сельскохозяйственного производства</i> »
Кафедра-разработчик	« <i>Гуманитарные дисциплины</i> »
Объем дисциплины, ч. / з.е.	<i>144/4</i>
Форма контроля (промежуточная аттестация)	<i>Зачет, зачет с оценкой</i>
Декан факультета	 (подпись) <i>к.т.н., доцент Шешунова Е.В.</i> (учёная степень, звание, Фамилия И.О.)
Председатель УМК	 (подпись) <i>к.п.н. Ананьин Е.Г.</i> (учёная степень, звание, Фамилия И.О.)
Заведующий выпускающей кафедрой	 (подпись) <i>к.т.н., доцент Шешунова Е.В.</i> (учёная степень, звание, Фамилия И.О.)

Ярославль, 2023 г.

Лекции – 68 ч.

Практические занятия – 51 ч.

Самостоятельная работа – 21,15 ч.

Место дисциплины в структуре образовательной программы:

Дисциплина «История России» относится к обязательной части образовательной программы бакалавриата.

Дисциплина направлена на формирование следующих компетенций:

- универсальные компетенции и индикаторы их достижения

Категория (группа) универсальных компетенций	Код компетенции	Содержание компетенции	Код и наименование индикатора достижения компетенции		
			знать	уметь	владеть
Межкультурное взаимодействие	УК-5. Способен воспринимать межкультурное разнообразие общества в социально-историческом, этическом и философском контекстах	УК-5.1. Выявляет и анализирует особенности межкультурного взаимодействия, обусловленные различием социально-исторических, этических и ценностных систем.	основные исторические этапы развития общества; основные тенденции отечественной истории в контексте мировой истории с древнейших времен по настоящее время;	учитывать ценности мировой и российской культуры для развития навыков межкультурного диалога; - использовать знание и понимание проблем человека в современном мире;	навыками определять и аргументировано представлять собственное отношение к дискусионным проблемам истории, опираясь на знание мировой и российской истории, социокультурных традиций России и мира.

Категория (группа) универсальных компетенций	Код компетенции	Содержание компетенции	Код и наименование индикатора достижения компетенции		
			знать	уметь	владеть
Межкультурное взаимодействие	УК-5. Способен воспринимать межкультурное разнообразие общества в социально-историческом, этическом и философском контекстах.	УК-5.2. Применяет основные категории исторической науки и философского мировоззрения к анализу специфики различных культурных сообществ.	основные даты, участники и результаты важнейших исторических событий;	ориентироваться в мировом историческом процессе, анализировать процессы и явления, происходящие в обществе; соотносить их с исторически возникшими мировоззренческими системами.	навыками оценочной деятельности (умение определять и обосновывать свое отношение к историческим и современным событиям, их участникам).
		УК-5.3. Анализирует историю России в контексте мирового исторического и культурного развития.	место и роль России в истории человечества и в современном мире; наиболее существенные связи и признаки исторических явлений и процессов.	определять собственную позицию по отношению к окружающему миру, осознавать самобытность российской истории, и ее непосредственную взаимосвязь с различными этическими, религиозными и ценностными системами, сообществами.	приемами исторического описания (рассказ о событиях, процессах, явлениях) и объяснения (раскрытие причин и следствий событий, выявление в них общего и различного, определение их характера, классификация и др.).

Краткое содержание дисциплины. Основное содержание дисциплины составляют процессы, явления и главные, наиболее значимые для исторической памяти россиян события отечественной истории. В программе дисциплины соотнесены отечественная и всемирная истории: история человечества рассматривается как общемировой процесс, синхронно и в связи с историей России.

Актуальность изучения дисциплины «История России» обусловлена развитием мировой исторической науки, накоплением новых исторических знаний, возросшим общественным интересом к событиям прошлого, требующим принципиальных оценок ключевых событий мировой истории, анализа «трудных вопросов истории», которые вызывают острые дискуссии в обществе.