


Министерство сельского хозяйства Российской Федерации
Федеральное государственное бюджетное образовательное учреждение
высшего образования
«Ярославская государственная сельскохозяйственная академия»

УТВЕРЖДАЮ
проректор по учебной, научной, воспитательной
работе, молодежной политике и цифровой
трансформации ФГБОУ ВО Ярославская ГСХА,
Морозов В.В.
30 июня 2022 г.



РАБОЧАЯ ПРОГРАММА ДИСЦИПЛИНЫ (МОДУЛЯ)

ФДТ.01 Введение в профессию

(наименование учебной дисциплины (модуля))

Код и направление подготовки	<u>35.03.06 Агроинженерия</u>
Направленность (профиль)	<u>Машины и оборудование в агробизнесе</u>
Квалификация	<u>бакалавр</u>
Форма обучения	<u>очная</u>
Год начала подготовки	<u>2022</u>
Факультет	<u>инженерный</u>
Выпускающая кафедра	<u>Механизация с.х производства</u>
Кафедра-разработчик	<u>Механизация с.х производства</u>
Объем дисциплины, ч. / з.е.	<u>36 / 1</u>
Форма контроля (промежуточная аттестация)	<u>зачет</u>

Ярославль, 2022 г.

При разработке рабочей программы дисциплины (далее – РПД) «Введение в профессию» в основу положены:

1. Федеральный государственный образовательный стандарт высшего образования – бакалавриат по направлению подготовки 35.03.06 Агроинженерия, утвержденный приказом Министерства образования и науки Российской Федерации 23 августа 2017 г. № 813;

2. Приказ Министерства науки и высшего образования Российской Федерации от 08.02.2021 № 83 «О внесении изменений в федеральные государственные образовательные стандарты высшего образования – бакалавриат по направлениям подготовки»;

3. Приказ Министерства науки и высшего образования Российской Федерации от 26 ноября 2020 г. № 1456 «О внесении изменений в федеральные государственные образовательные стандарты высшего образования» (зарегистрирован в Минюсте России 27.05.2021 г. № 63650);

4. Учебный план по направлению подготовки 35.03.06 Агроинженерия, направленность (профиль) «Машины и оборудование в агробизнесе», одобрен Ученым советом ФГБОУ ВО Ярославская ГСХА 1 марта 2022 г. Протокол № 2. Период обучения: 2022 – 2026 гг.

Преподаватель-разработчик:

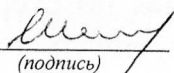

(подпись)

Ст. преподаватель кафедры МСХП
(занимаемая должность, ученая степень, звание)

Борисова М.Л.

РПД рассмотрена и одобрена на заседании кафедры «Механизация с.х. производства» 15 июня 2022 г. Протокол № 10.

Заведующий кафедрой


(подпись)

к.т.н., доцент
(ученая степень, звание)

Шешунова Е.В.

РПД одобрена на заседании учебно-методической комиссии инженерного факультета 20 июня 2022 г. Протокол № 11.

Председатель учебно-методической комиссии инженерного факультета


(подпись)

к.п.н.
(учёная степень, звание)

Ананьин Г.Е.

СОГЛАСОВАНО:


Руководитель образовательной программы


(подпись)

к.т.н., доцент
(ученая степень, звание)

Шешунова Е.В.


Отдел комплектования библиотеки


(подпись)


(Фамилия И.О.)

Декан

инженерного факультета


(подпись)

к.т.н., доцент
(ученая степень, звание)

Шешунова Е.В.

СОДЕРЖАНИЕ РАБОЧЕЙ ПРОГРАММЫ ДИСЦИПЛИНЫ

№	Наименование раздела (подраздела)	Стр
1	Цель и задачи освоения дисциплины	5
2	Перечень планируемых результатов обучения по дисциплине, соотнесенных с планируемыми результатами освоения образовательной программы	
2.1	Универсальные компетенции и индикаторы их достижения	
2.2	Общепрофессиональные компетенции и индикаторы их достижения	
2.3	Профессиональные компетенции и индикаторы их достижения	
2.3.1	Профессиональные стандарты, соответствующие профессиональной деятельности выпускников	
2.3.2	Перечень обобщенных трудовых функций и трудовых функций, установленных профессиональным стандартом, к выполнению которых готовится выпускник	
2.3.3	Профессиональные компетенции, определяемые самостоятельно (ПКОС) образовательной организацией и индикаторы их достижения	5
3	Место дисциплины в структуре образовательной программы	6
4	Структура дисциплины и распределение ее трудоемкости (на одного обучающегося)	
5	Содержание дисциплины	7
5.1	Содержание дисциплины, структурированное по темам (разделам) с указанием отведенного на них количества академических часов и видов учебных занятий	
5.2	Разделы дисциплины по видам аудиторной (контактной) работы и формы контроля	
5.2.1	Практические занятия	
6	Перечень учебно-методического обеспечения для самостоятельной работы обучающихся по дисциплине	9
6.1	Виды самостоятельной работы обучающихся (СР)	
6.2	Методические указания (для самостоятельной работы)	
7	Фонд оценочных средств для проведения текущей и промежуточной аттестации обучающихся по дисциплине	10
7.1	Перечень компетенций с указанием этапов их формирования в процессе освоения ОПОП ВО	
7.2	Описание показателей и критериев оценивания компетенций на различных этапах их формирования, описание шкал оценивания	
7.3	Типовые контрольные задания или иные материалы, необходимые для оценки знаний, умений, навыков, характеризующих этапы формирования компетенций в процессе освоения образовательной программы	
7.3.1	Типовые задания для проведения текущего контроля и рубежного тестирования	
7.3.2	Типовые задания для проведения промежуточной аттестации (зачета с	

№	Наименование раздела (подраздела)	Стр
	оценкой, защиты курсовой работы, экзамена)	
7.4	Методические материалы, определяющие процедуры оценивания знаний, умений, навыков, характеризующих этапы формирования компетенций	
8	Перечень основной и дополнительной учебной литературы, необходимой для освоения дисциплины	14
8.1	Основная учебная литература	
8.2	Дополнительная учебная литература	
9	Перечень ресурсов информационно-телекоммуникационной сети Интернет	15
9.1	Перечень электронно-библиотечных систем	
9.2	Перечень рекомендуемых интернет-сайтов по дисциплине	
10	Методические указания для обучающихся по освоению дисциплины	15
11	Перечень информационных технологий, используемых при осуществлении образовательного процесса по дисциплине, включая перечень программного обеспечения и информационных справочных систем	11
11.1	Перечень лицензионного и свободно распространяемого программного обеспечения учебного процесса	
11.2	Перечень профессиональных баз данных и информационных справочных систем	
11.3	Доступ к сети Интернет	
12	Материально-техническое обеспечение обучения по дисциплине	17
12.1	Планируемые помещения для проведения всех видов учебной деятельности	
13	Организация образовательного процесса для инвалидов и лиц с ограниченными возможностями здоровья	20
	Приложения	
	Приложение 1. Листы дополнений и изменений к рабочей программе дисциплины	
	Приложение 2. Аннотация рабочей программы дисциплины	

1 Цель и задачи освоения дисциплины

Целью изучения дисциплины «Введение в профессию» является приобретение студентами знаний, умений и практических навыков по применению методов конструирования сельскохозяйственных машин.

Задачи:

- изучение основных вопросов сельскохозяйственного производства и своей роли в осваиваемой профессии;
- изучение методов использования сельскохозяйственных машин;
- получить навыки элементарного планирования производственных процессов.

2 Перечень планируемых результатов обучения по дисциплине, соотнесенных с планируемыми результатами освоения образовательной программы

Изучение данной дисциплины направлено на формирование у обучающихся следующих профессиональных компетенций: ПКОС-7.1.

2.1 Профессиональные компетенции и индикаторы их достижения

Профессиональные компетенции, установленные программой бакалавриата 35.03.06 Агроинженерия, сформированы на основе профессионального стандарта, соответствующего профессиональной деятельности выпускников, на основе анализа требований к профессиональным компетенциям, предъявляемых к выпускникам на рынке труда, обобщения отечественного и зарубежного опыта, проведения консультаций с ведущими работодателями.

В связи с отсутствием примерной основной образовательной программы, включенной в реестр ПООП, Академией в образовательную программу не включены обязательные профессиональные компетенции выпускников (ПКО) и (или) рекомендуемые профессиональные компетенции.

2.1.1 Профессиональные стандарты, соответствующие профессиональной деятельности выпускников

Область профессиональной деятельности:13. Сельское хозяйство	
Код профессионального стандарта	Наименование профессионального стандарта
13.001	Профессиональный стандарт «Специалист в области механизации сельского хозяйства», утвержденный приказом Министерства труда и социальной защиты Российской Федерации от 02 сентября 2020 г. № 555н (зарегистрирован Министерством юстиции Российской Федерации 24 сентября 2020 г., регистрационный № 60002)

2.1.2 Перечень обобщенных трудовых функций и трудовых функций, установленных профессиональным стандартом, к выполнению которых готовится выпускник

Обобщенные трудовые функции			Трудовые функции		
Код	Наименование	Уровень квалификации	Наименование	Код	Уровень (подуровень) квалификации
D	Планирование, организация и контроль эксплуатации сельскохозяйственной техники	6	Организация технического обслуживания и ремонта сельскохозяйственной техники в организации	D/01.6	6
			Организация эксплуатации сельскохозяйственной техники в организации	D/02.6	6
			Организация работы по повышению эффективности технического обслуживания и эксплуатации сельскохозяйственной техники	D/03.6	6

2.1.3 Профессиональные компетенции, определяемые самостоятельно (ПКОС) образовательной организацией и индикаторы их достижения

1.2.1 Профессиональные компетенции, определяемые самостоятельно (ПКОС) образовательной организацией и индикаторы их достижения

Код компетенции	Содержание компетенции	Код и наименование индикатора достижения компетенции		
		знать	уметь	владеть
ПКОС-7.1.	Производит испытания машин и оборудования для хранения и переработки сельскохозяйственной продукции по стандартным методикам	ИД. Демонстрирует знания по производству испытаний машин и оборудования для хранения и переработки сельскохозяйственной продукции по стандартным методикам		
		стандартными методиками производства испытаний машин и оборудования для хранения и переработки с.-х. продукции по	производить испытания машин и оборудования для хранения и переработки с.-х. продукции по стандартным методикам	стандартной методикой производства испытаний машин и оборудования для хранения и переработки с.-х. продукции

3 Место дисциплины в структуре образовательной программы

Дисциплина ФТД.01 «Введение в профессию» относится к факультативной части, формируемой участниками образовательных отношений образовательной программы бакалавриата.

4 Структура дисциплины и распределение её трудоёмкости (на одного обучающегося)

Вид учебной работы	Всего	За 1 семестр
	часов	часов
1. Контактная работа при проведении учебных занятий, всего (<i>Лек + Лаб + Пр + КСР</i>) в том числе:	17,85	17,85
Практические занятия (<i>Пр</i>)	17	17
Проведение консультаций по учебной дисциплине (<i>КСР</i>)	0,85	0,85
2. Самостоятельная работа, всего (<i>СР+ контроль</i>) в том числе:	17,95	17,95
Самостоятельная работа при выполнении расчетно-графической работы, типового расчета, реферата, контрольной работы, эссе и др.		
Самостоятельная работа при подготовке к зачету	17,95	17,95
Прочие виды самостоятельной работы (подготовка к практ. занятиям)		
3. Контактная работа при проведении промежуточной аттестации, всего	0,2	0,2
Сдача зачета по дисциплине (<i>К</i>)	0,2	0,2
Общая трудоёмкость дисциплины в часах:	36	36
Общая трудоёмкость дисциплины в зачётных единицах:	1	1

5 Содержание дисциплины

5.1 Содержание дисциплины, структурированное по темам (разделам) с указанием отведенного на них количества академических часов и видов учебных занятий

№ раздела	Наименование раздела дисциплины	Формируемые компетенции	Виды учебных занятий, часы						Всего часов
			Контактная работа при проведении учебных занятий				Самостоятельная работа		
			Л	ЛР	ПЗ	КСР	СР	Контроль	
1	Должностная инструкция инженера	ПКОС-7.1.			8	0,4	6	0,06	14,46
2	Качественные показатели специалиста				4	0,15	6,95	0,07	11,17
3	Планирование обучения и профессиональной деятельности				5	0,3	5	0,07	10,37
Промежуточная аттестация, зачет									0,2
Итого:					17	0,85	17,95	0,2	36

5.2 Разделы дисциплины по видам аудиторной (контактной) работы и формы контроля

№ п/п	№ семестра	Наименование раздела дисциплины	Виды учебных занятий (в часах)			Формы текущего контроля успеваемости
			Л	ЛР	ПЗ	
1	1	Описание коллектива и задач при проектировании и выполнении производственных задач			3	УО
2	1	Основные профессиональные требования к должности инженера			2	УО, Т
3	1	Деятельность инженера в рамках прав и обязанностей			2	УО
4	1	Формы ответственности инженера по гражданскому, административному и уголовному кодексам РФ			2	УО, Т
5	1	Оценка навыков в общекультурных компетенциях, самообучение			2	УО, Т
6	1	Оценка навыков в профессиональных компетенций			2	УО
7	1	Анализ документов используемых в подготовке инженера			2	УО
8	1	Анализ учебного процесса и пример корректировки по профилю работы			2	УО
Итого:					17	

5.3 Лабораторные работы/ Практические занятия

5.3.1 Практические занятия

№ п/п	№ семестра	Наименование раздела дисциплины	Наименование практических занятий	Всего часов
1	1	Должностная инструкция инженера	П.р. №1 Изучение должностной инструкции инженера ПЗ №2 Обязанности и ответственность инженера	5
2	1	Качественные показатели специалиста	ПЗ. № 3 Общекультурные компетенции ПЗ. №4 Универсальные компетенции ПЗ. №5 Профессиональные компетенции	6
3	1	Планирование обучения и профессиональной деятельности	ПЗ. №6 Анализ образовательных документов ПЗ. №7 Соответствие направления обучения искомому ПЗ. №8 Подготовка аналитического отчета	6
				17

6 Перечень учебно-методического обеспечения для самостоятельной работы обучающихся по дисциплине

К видам самостоятельной работы обучающихся относятся:

- проработка конспектов лекций и вопросов, вынесенных на самостоятельное изучение, изучение основной и дополнительной литературы;
- конспектирование материалов, работа со справочной литературой;
- подготовка к опросу, коллоквиуму, тестированию, контрольной работе;
- выполнение домашних и контрольных работ, расчетно-графических работ с применением специальной технической литературы (справочников, нормативных документов и т.п.)

6.1 Виды самостоятельной работы обучающихся (СР)

К видам самостоятельной работы обучающихся относятся:

- проработка конспектов лекций и вопросов, вынесенных на самостоятельное изучение, изучение основной и дополнительной литературы;
- конспектирование материалов, работа со справочной литературой;
- подготовка к опросу, тестированию;
- выполнение домашних и контрольных работ с применением специальной технической литературы (справочников, нормативных документов и т.п.);
- подготовка рефератов по определенной проблеме (теме), докладов, эссе;
- участие в НИРС.

№ п/п	№ семестра (курса)	Наименование раздела дисциплины	Виды СР	Всего часов
1	7	Должностная инструкция инженера	УО, Т	6
2	7	Качественные показатели специалиста	УО, Т	6,95
3	7	Планирование обучения и профессиональной деятельности	УО, Т	5
ИТОГО часов в семестре:				17,95

6.2 Методические указания (для самостоятельной работы)

Для самостоятельного изучения материалов по дисциплине обучающиеся могут воспользоваться следующими авторскими методическими указаниями: Введение в профессию. Методические указания по изучению дисциплины. [Электронный ресурс]: учебно-методическое пособие для студентов инженерного факультета / – Электр. текст. дан. - Ярославль: ФГБОУ ВО Ярославская ГСХА, 2020. - 23 с Электронная версия печатной публикации – Режим доступа: <https://biblioyaragrovuz.jimdofree.com/электронный-каталог/> требуется авторизация.

7 Фонд оценочных средств для проведения текущей и промежуточной аттестации обучающихся по дисциплине

Фонд оценочных средств по дисциплине «Основы научных исследований в инженерии» – комплект методических и контрольно измерительных материалов, предназначен для оценивания уровня сформированности компетенций (ПКОС-7.1) на разных стадиях обучения на соответствие индикаторам достижения компетенций.

Фонд оценочных средств включает контрольные материалы для проведения текущего контроля успеваемости и промежуточной аттестации по завершению периода обучения.

Текущий контроль успеваемости обеспечивает оценивание хода освоения дисциплины и проводится в виде компьютерного или бланочного тестирования.

Промежуточная аттестация имеет целью определить степень достижения запланированных результатов обучения по дисциплине за определенный период обучения (3 семестр) и проводится в форме зачета.

7.1 Перечень компетенций с указанием этапов их формирования в процессе освоения ОПОП ВО

№ семестра	Этапы формирования и проверки уровня сформированности компетенций по дисциплинам, практикам в процессе освоения ОПОП ВО
<i>ПКОС-7.1 - Производит испытания машин и оборудования для хранения и переработки сельскохозяйственной продукции по стандартным методикам</i>	
1	Введение в профессию
5	Теоретические основы подготовки трактористов-машинистов
6	Производственно-эксплуатационная практика

7.2 Описание показателей и критериев оценивания компетенций на различных этапах их формирования, описание шкал оценивания

Компетенции		Соответствие уровней освоения компетенции планируемым результатам обучения и критериям их оценивания				Форма оценочного средства	Образовательные технологии формирования компетенции	Индикатор достижения компетенции	4	5	Шкалы оценивания			низкий (пороговый пороговый уровень не достигнут)									
		высокий	средний	ниже среднего (пороговый)	удовлетворительно/зачтено						неудовлетворительно / не зачтено												
Код	Формулировка																						
	2	Производит испытания машин и оборудования для хранения и переработки сельскохозяйственной продукции по стандартным методикам	6	7	8	отлично/зачтено	хорошо/зачтено	удовлетворительно/зачтено	9														
ПК ОС-7.1	Производит испытания машин и оборудования для хранения и переработки сельскохозяйственной продукции по стандартным методикам	6	7	8	отлично/зачтено	хорошо/зачтено	удовлетворительно/зачтено	9															
		Знает отлично: методы испытания машин и оборудования Умеет отлично: применять методы испытания машин и оборудования Владеет отлично: навыками применения методов испытаний машин и оборудования	Знает хорошо: методы испытания машин и оборудования Умеет хорошо: применять методы испытания машин и оборудования Владеет хорошо: навыками применения методов испытаний машин и оборудования	Знает достаточно: методы испытания машин и оборудования Умеет достаточно: применять методы испытания машин и оборудования Владеет: навыками применения методов испытаний машин и оборудования	хорошо/зачтено	удовлетворительно/зачтено	Тесты, задания	Практическое занятие-визуализация, Технология анализа конкретных ситуаций	Тесты, задания	3	Знает: методы испытания машин и оборудования Уметь: применять методы испытания машин и оборудования Владеть: навыками применения методов испытания машин и оборудования	4	Индикатор достижения компетенции	5	Образовательные технологии формирования компетенции	6	Индикатор достижения компетенции	7	Индикатор достижения компетенции	8	Индикатор достижения компетенции	9	Индикатор достижения компетенции

7.3 Типовые контрольные задания или иные материалы, необходимые для оценки знаний, умений, навыков, характеризующих этапы формирования компетенций в процессе освоения образовательной программы

7.3.1 Типовые задания для проведения текущего контроля и рубежного тестирования

Примеры вопросов для защиты практических работ:

1. Составные части аналитического отчета по приобретаемой профессии.

7.3.2 Типовые задания для проведения промежуточной аттестации (зачета)

Компетенции¹:

ПКОС-7.1 Производит испытания машин и оборудования для хранения и переработки сельскохозяйственной продукции по стандартным методикам

Вопросы к зачету:

1. Основные положения должностной инструкции инженера.
2. Обязанности инженера.
3. Ответственность инженера в своей профессии.
4. Круг производственных контактов инженера.
5. Задачи, решаемые инженером с.-х. производства.
6. Роль инженера в научно-техническом развитии производства.
7. Роль инженера в профессиональном повышении квалификации работников.
8. Профессиональные компетенции необходимые в профессии.
9. Общекультурные компетенции в деятельности инженера.
10. Дисциплины, которые способны сформировать у обучающегося необходимые профессиональные компетенции.
11. Документы, используемые для организации учебного процесса.
12. Государственный образовательный стандарт, назначение.
13. Задачи механизации сельскохозяйственного производства.
14. Перспективы развития техники и роли инженера.
15. Роль специализации инженера по разработке техники, испытанию или эксплуатации.

7.4 Методические материалы, определяющие процедуры оценивания знаний, умений, навыков, характеризующих этапы формирования компетенций

Контроль освоения дисциплины и оценка знаний обучающихся на зачете, экзамене и защите курсовой работы производится в соответствии с Положением о проведении текущего контроля успеваемости и промежуточной аттестации обучающихся по образовательным программам высшего образования.

Тестовые задания

Критерии оценки знаний обучающихся при проведении тестирования:

Оценка *«отлично»* выставляется при условии правильного ответа обучающегося не менее чем 85 % тестовых заданий.

Оценка *«хорошо»* выставляется при условии правильного ответа обучающегося не менее чем 70 % тестовых заданий.

Оценка *«удовлетворительно»* выставляется при условии правильного ответа обучающегося не менее 51 % тестовых заданий.

Оценка *«неудовлетворительно»* выставляется при условии правильного ответа обучающегося менее чем на 50 % тестовых заданий.

Зачет

Критерии оценки на зачете

Зачет проводится в устной форме. Зачет по дисциплине проводится после теоретического обучения до начала экзаменационной сессии, во время зачетной недели или на последнем занятии по дисциплине. Студенту необходимо сдать работы, иметь положительную оценку по текущей успеваемости и пройти рубежное тестирование (в компьютерной, либо в письменной форме). На рубежном тестировании каждому студенту предлагается выборка объемом 25 тестовых заданий. Каждое тестовое задание представляет собой вопрос, проверяющий уровень освоения студентом одной ДЕ и предполагающие единственный из четырех правильный ответ (закрытое задание). Знания, умения и навыки обучающихся определяются по системе зачтено или не зачтено. В качестве критерия оценки знаний студентов при проведении зачета по дисциплине (модулю) выбрана следующая система: «Зачтено» выставляется, если студент ответил на вопрос, сдал необходимые задания, ответил правильно 51% и более тестовых заданий. «Не зачтено» выставляется, если студент не сдал необходимые задания, ответил правильно менее 51% тестовых заданий.

При условии своевременного выполнения и защиты всех практических работ, наличия положительных оценок по итогам тестирования и при отсутствии пропусков занятий по неуважительным причинам зачет выставляется автоматически.

8 Перечень основной и дополнительной учебной литературы, необходимой для освоения дисциплины

8.1 Основная учебная литература

№ п/п	Наименование	Используется при изучении разделов	Семестр	Количество экземпляров в библиотеке
1	Современные проблемы науки и производства в агроинженерии [Электронный ресурс] : учеб. Под ред. А.И. Завражнова — Электрон.дан. — Санкт-Петербург : Лань, 2013. — 496 с.//ЭБС «Издательства «Лань». — Режим доступа: https://e.lanbook.com/book/5841 . (03.06.2020)	Все разделы	3	Электронный ресурс
2	Литвиненко, А.М. Технологии разработки объектов интеллектуальной собственности [Электронный ресурс] : учебное пособие / А.М. Литвиненко, В.Л. Бурковский. — Электрон.дан. — Санкт-Петербург : Лань, 2018. — 184 с. // ЭБС «Издательства «Лань». — Режим доступа: https://e.lanbook.com/book/105984 . (03.06.2020)	Все разделы	3	Электронный ресурс
3	Половинкин, А.И. Основы инженерного творчества [Электронный ресурс] : учебное пособие / А.И. Половинкин. — Электрон.дан. — Санкт-Петербург : Лань, 2019. — 364 с. // ЭБС «Издательства «Лань». — Режим доступа https://biblioyaragrovuz.jimdofree.com/электронный-каталог/ . (03.06.2020)	Все разделы	3	Электронный ресурс
4	Гуляев, В.П. Сельскохозяйственные машины. Краткий курс [Электронный ресурс] : учебное пособие / В.П. Гуляев. — Электрон.дан. — Санкт-Петербург : Лань, 2018. — 240 с. // ЭБС «Издательства «Лань». — Режим доступа https://biblioyaragrovuz.jimdofree.com/электронный-каталог/ . (03.06.2020)	Все разделы	3	Электронный ресурс

8.2 Дополнительная учебная литература

№ п/п	Наименование	Используется при изучении разделов	Семестр	Количество экземпляров в библиотеке
1	Механизация и электрификация сельского хозяйства: Теоретический и научно - практический журнал. / Автономная некоммерческая организация Редакция журнала "Механизация сельского хозяйства" - М.: ООО "Форенс", (03.06.2020)	Все разделы	3	Электронный ресурс
2	Техника в сельском хозяйстве: Научно - теоретический журнал. / Министерство сельского хозяйства РФ, Российской академией с/х наук, коллективом редакции журнала "Техника в сельском хозяйстве" - М.: типография Всероссийского научно - исследовательского института механизации сельского хозяйства (ВИМ), 1941- .(03.06.2020)	Все разделы	3	Электронный ресурс

3	тракторы и сельхозмашины: Ежемесячный научно - практический журнал. / ОАО "Научно-производственная корпорация" - М.: ООО "Редакция журнала "ТСМ", 1930-(03.06.2020)	Все разделы	3	Электронный ресурс
4	сельский механизатор: Научно - производственный журнал. / Министерство сельского хозяйства РФ, ООО "Нива", ФГОУ ВПО "Московский Государственный Агроинженерный университет им. В.П. Горячкина - Кострома: типография ОАО "Кострома", 1958(03.06.2020)	Все разделы	3	Электронный ресурс

Доступ обучающихся к электронным ресурсам (ЭР) библиотеки ФГБОУ ВО Ярославская ГСХА осуществляется посредством электронной информационной образовательной среды академии и сайта по логину и паролю <https://biblioyaragrovuz.jimdofree.com/электронный-каталог/>.

9 Перечень ресурсов информационно-телекоммуникационной сети Интернет

9.1 Перечень электронно-библиотечных систем

№ п/п	Наименование	Тематика	Режим доступа
1.	Электронно-библиотечная система издательства «Лань»	Универсальная	https://e.lanbook.com/
2.	Электронно-библиотечная система «Руконт»	Универсальная	http://rucont.ru/
3.	Электронно-библиотечная система «iBooks.ru»	Универсальная	http://ibooks.ru/
4.	Электронно-библиотечная система «AgriLib»	Специализированная	http://ebs.rgazu.ru/
5.	Научная электронная библиотека eLIBRARY.RU	Универсальная	http://elibrary.ru/

9.2 Перечень рекомендуемых интернет-сайтов по дисциплине

1. Министерство образования и науки Российской Федерации [Электронный ресурс]. – Режим доступа: <https://minobrnauki.gov.ru/>, свободный. – Загл. с экрана. – Яз. рус.
2. Федеральный портал «Российское образование» [Электронный ресурс]. – Режим доступа: <http://www.edu.ru>, свободный. – Загл. с экрана. – Яз. рус.
3. Информационная система «Единое окно доступа к образовательным ресурсам» [Электронный ресурс]. – Режим доступа: <http://window.edu.ru>, свободный. – Загл. с экрана. – Яз. рус.
4. Федеральный центр информационно-образовательных ресурсов [Электронный ресурс]. – Режим доступа: <http://fcior.edu.ru>, свободный. – Загл. с экрана. – Яз. рус.
5. Министерство сельского хозяйства РФ [Электронный ресурс]. – Режим доступа: <http://mcx.ru/>, свободный. – Загл. с экрана. – Яз. рус.

6. Научная электронная библиотека eLIBRARY.RU [Электронный ресурс]. – Режим доступа: <http://elibrary.ru/>, свободный. – Загл. с экрана. – Яз. рус.
7. Сельскохозяйственная электронная библиотека знаний [Электронный ресурс]. – Режим доступа: <http://www.cnshb.ru/akdil/>, свободный. – Загл. с экрана. – Яз. рус.
8. Центральная научная сельскохозяйственная библиотека Россельхозакадемии [Электронный ресурс]. – Режим доступа: <http://www.cnshb.ru/>, свободный. – Загл. с экрана. – Яз. рус.
9. Информационно-справочный портал. Проект Российской государственной библиотеки для молодежи [Электронный ресурс]. – Режим доступа: www.library.ru, свободный. – Загл. с экрана. – Яз. рус.
10. Электронная электротехническая библиотека [Электронный ресурс]. – Режим доступа: <http://www.electrolibrary.info/>, свободный. – Загл. с экрана. – Яз. рус.

10 Методические указания для обучающихся по освоению дисциплины

Вид учебных занятий	Организация деятельности обучающегося
Лекция	Написание конспекта лекций: кратко, схематично, последовательно фиксировать основные положения, выводы, формулировки, обобщения; помечать важные мысли, выделять ключевые слова, термины. Обозначить вопросы, термины, материал, который вызывает трудности, пометить и попытаться найти ответ в рекомендуемой литературе. Если самостоятельно не удастся разобраться в материале, необходимо сформулировать вопрос и задать преподавателю на консультации, на практическом занятии.
Практическое занятие	Описание устройства, назначения, принципа работы и регулировок изучаемых машин и оборудования
Подготовка к зачету и экзамену	Работа с конспектами лекций, основной и дополнительной литературой, ресурсами сети Интернет.

11 Перечень информационных технологий, используемых при осуществлении образовательного процесса по дисциплине, включая перечень программного обеспечения и информационных справочных систем

Информационные технологии, используемые при осуществлении образовательного процесса по дисциплине позволяют: обеспечить взаимодействие между участниками образовательного процесса, в том числе синхронное и (или) асинхронное взаимодействие посредством сети Интернет, в т.ч. с использованием электронной информационно-образовательной среды академии; фиксировать ход образовательного процесса, результатов промежуточной аттестации по дисциплине и результатов освоения образовательной программы; организовать процесс образования путем визуализации изучаемой информации посредством использования презентаций, учебных фильмов; контролировать результаты обучения на основе компьютерного тестирования.

11.1 Перечень лицензионного и свободно распространяемого программного обеспечения учебного процесса

№	Наименование	Тематика
1.	Microsoft Windows	Операционная система
2.	Microsoft Office (включает Word, Excel, PowerPoint)	Пакет офисных приложений

11.2 Перечень профессиональных баз данных и информационных справочных систем

№ п/п	Наименование	Тематика	Электронный адрес
1.	Справочно-правовая система «КонсультантПлюс»	Универсальная	http://www.consultant.ru Доступ с компьютеров электронного читального зала библиотеки Ярославской ГСХА
2.	Информационно-правовой портал «Гарант»	Универсальная	https://www.garant.ru/ Доступ с компьютеров электронного читального зала библиотеки Ярославской ГСХА
3.	База данных Polpred.com Обзор СМИ	Универсальная	https://polpred.com/ Локальная сеть Ярославской ГСХА / индивидуальный неограниченный доступ из любой точки, в которой имеется доступ к сети Интернет по логину и паролю
4.	Реферативная и наукометрическая база данных WebofScience	Универсальная	http://webofscience.com Доступ с IP-адреса академии
5.	Реферативно-библиографическая и наукометрическая база данных Scopus	Универсальная	https://www.scopus.com/ Доступ с IP-адреса академии
6.	Базы данных издательства SpringerNature	Универсальная	https://www.springernature.com/ Доступ с IP-адреса академии
7.	Национальная электронная библиотека (НЭБ)	Универсальная	https://нэб.рф/ К произведениям, перешедшим в общественное достояние доступ свободный. К произведениям, охраняемым авторским правом доступ с компьютеров электронного читального зала библиотеки Ярославской ГСХА
8.	База данных AGRIS	Специализированная	http://agris.fao.org/agris-search/index.do Доступ свободный
9.	Информационно-справочная система «Сельскохозяйственная электронная библиотека знаний» (СЭБиЗ)	Специализированная	http://www.cnsnb.ru/AKDiL/ Доступ свободный

11.3 Доступ к сети Интернет

Каждый обучающийся в течение всего периода обучения обеспечен индивидуальным неограниченным доступом (удаленным доступом) к сети Интернет и к электронной информационно-образовательной среде ФГБОУ ВО Ярославская ГСХА. <https://biblio-yaragrovuz.jimdofree.com/электронный-каталог/>.

12 Материально-техническое обеспечение обучения по дисциплине

По всем видам учебной деятельности в рамках дисциплины «Введение в профессию» используются помещения – учебные аудитории для проведения учебных занятий, предусмотренных учебным планом, оснащенные оборудованием и техническими средствами обучения. Помещения для самостоятельной работы обучающихся оснащены компьютерной техникой с возможностью подключения к сети Интернет и обеспечены доступом в электронную информационно-образовательную среду академии.

12.1 Планируемые помещения для проведения всех видов учебной деятельности

Наименование специальных помещений	Оснащенность специальных помещений
Учебная аудитория для проведения учебных занятий Помещение № 247. Количество посадочных мест: 38. Адрес (местоположение) помещения: 150042, Ярославская обл., г. Ярославль, Тутаевское шоссе, 58.	Специализированная мебель – учебная доска, учебная мебель. Технические средства обучения, наборы демонстрационного оборудования и учебно-наглядных пособий – ноутбук, телевизор, акустическая система, макеты. Программное обеспечение: Microsoft Windows, Microsoft Office.
Учебная аудитория для проведения учебных занятий Помещение № 247. Количество посадочных мест: 44. Адрес (местоположение) помещения: 150042, Ярославская обл., г. Ярославль, Тутаевское шоссе, 58.	Специализированная мебель – учебная доска, учебная мебель. Технические средства обучения, наборы демонстрационного оборудования и учебно-наглядных пособий - ноутбук, мультимедиа-проектор, акустическая система, проекционный экран, наушники, плакаты. Программное обеспечение: Microsoft Windows, Microsoft Office, КОМПАС-Viewer v17
Учебная аудитория для проведения учебных занятий Помещение № 247. Количество посадочных мест: 16. Адрес (местоположение) помещения: 150042, Ярославская обл., г. Ярославль, Тутаевское шоссе, 58.	Специализированная мебель – учебная доска, учебная мебель. Технические средства обучения, наборы демонстрационного оборудования и учебно-наглядных пособий - компьютер, мультимедиа-проектор, акустическая система, проекционный экран, наглядные пособия, плакаты, элементы доильной установки Программное обеспечение: Microsoft Windows, Microsoft Office.
Помещение для	Специализированная мебель – учебная мебель.

Наименование специальных помещений	Оснащенность специальных помещений
<p>самостоятельной работы обучающихся Помещение № <u>109</u>. Количество посадочных мест: <u>12</u>. Адрес (местоположение) помещения: 150052, Ярославская обл., г. Ярославль, ул.Е. Колесовой, 70.</p>	<p>Интернет и локальную сеть, доступом к информационным ресурсам, электронной информационно-образовательной среде ФГБОУ ВО Ярославская ГСХА, к базам данных и информационно-справочным системам. Программное обеспечение – MicrosoftWindows, MicrosoftOffice, специализированное лицензионное и свободно распространяемое программное обеспечение, предусмотренное в рабочей программе дисциплины.</p>
<p>Помещение для самостоятельной работы обучающихся Помещение № <u>318</u>. Количество посадочных мест: <u>12</u>. Адрес (местоположение) помещения: 150042, Ярославская обл., г. Ярославль, Тутаевское шоссе, 58.</p>	<p>Специализированная мебель – учебная мебель. Технические средства обучения – компьютеры персональные – 12 шт. с лицензионным программным обеспечением, выходом в сеть Интернет и локальную сеть, доступом к информационным ресурсам, электронной информационно-образовательной среде ФГБОУ ВО Ярославская ГСХА, к базам данных и информационно-справочным системам, копир-принтер – 1 шт. Кондиционер – 1 шт. Программное обеспечение – MicrosoftWindows, MicrosoftOffice, специализированное лицензионное и свободно распространяемое программное обеспечение, предусмотренное в рабочей программе дисциплины.</p>
<p>Помещение для самостоятельной работы обучающихся Помещение № <u>347</u>. Количество посадочных мест: <u>6</u>. Адрес (местоположение) помещения: 150042, Ярославская обл., г. Ярославль, Тутаевское шоссе, 58.</p>	<p>Специализированная мебель – учебная мебель. Технические средства обучения – компьютеры персональные – 6 шт. с лицензионным программным обеспечением, выходом в сеть Интернет и локальную сеть, доступом к информационным ресурсам, электронной информационно-образовательной среде ФГБОУ ВО Ярославская ГСХА, к базам данных и информационно-справочным системам, копир-принтер – 1 шт., кондиционер – 1 шт. Программное обеспечение – MicrosoftWindows, MicrosoftOffice, специализированное лицензионное и свободно распространяемое программное обеспечение, предусмотренное в рабочей программе дисциплины.</p>
<p>Помещение для хранения и профилактического обслуживания учебного оборудования Помещения № <u>269</u>, № <u>328</u>. Адрес (местоположение) помещения: 150052, Ярославская обл., г. Ярославль, ул.Е. Колесовой, 70.</p>	<p>Специализированная мебель; стеллажи для хранения учебного оборудования; компьютер с лицензионным программным обеспечением, выходом в Интернет и локальную сеть, доступом к информационным ресурсам, электронной информационно-образовательной среде академии, к базам данных и информационно-справочным системам; наушники; сканер/принтер; специальный инструмент и инвентарь для обслуживания учебного оборудования. Программное обеспечение: MicrosoftWindows, Microsoft Office.</p>
<p>Помещение для хранения и профилактического</p>	<p>Специализированная мебель; стеллажи для хранения учебного оборудования; компьютер с лицензионным программным</p>

Наименование специальных помещений	Оснащенность специальных помещений
<p><i>обслуживания учебного оборудования</i></p> <p>Помещения № <u>236</u>, № <u>312</u>. Адрес (местоположение) помещения: 150042, Ярославская обл., г. Ярославль, Тутаевское шоссе, 58.</p>	<p>обеспечением, выходом в Интернет и локальную сеть, доступом к информационным ресурсам, электронной информационно-образовательной среде академии, к базам данных и информационно-справочным системам; наушники; сканер/принтер; специальный инструмент и инвентарь для обслуживания учебного оборудования.</p> <p>Программное обеспечение: MicrosoftWindows, MicrosoftOffice.</p>

13 Организация образовательного процесса для инвалидов и лиц с ограниченными возможностями здоровья

Обучение по дисциплине «Введение в профессию» лиц относящихся к категории инвалидов и лиц с ограниченными возможностями здоровья осуществляется с учетом особенностей психофизического развития, индивидуальных возможностей и состояния здоровья таких обучающихся.

В случае возникновения необходимости обучения лиц с ограниченными возможностями здоровья в вузе предусматривается создание специальных условий, включающих в себя использование специальных образовательных программ, методов воспитания, дидактических материалов, специальных технических средств обучения коллективного и индивидуального пользования, предоставление услуг ассистента (помощника), оказывающего обучающимся необходимую техническую помощь, проведение групповых и индивидуальных коррекционных занятий, обеспечение доступа в здания вуза и другие условия, без которых невозможно или затруднено освоение образовательных программ обучающимися с ограниченными возможностями здоровья.

При получении высшего образования обучающимся с ограниченными возможностями здоровья предоставляются бесплатно учебная литература, при необходимости – услуги сурдопереводчиков и тифлосурдопереводчиков. С учетом особых потребностей обучающимся с ограниченными возможностями здоровья обеспечивается предоставление учебных, лекционных материалов в электронном виде.

Приложение 1 к РПД

Министерство сельского хозяйства Российской Федерации
Федеральное государственное бюджетное образовательное учреждение
высшего образования
«Ярославская государственная сельскохозяйственная академия»
Инженерный факультет

УТВЕРЖДАЮ
проректор по учебной, научной, воспитательной
работе, молодежной политике и цифровой
трансформации ФГБОУ ВО Ярославская ГСХА,
Морозов В.В.
30 июня 2022 г.

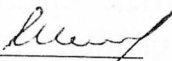
АННОТАЦИЯ РАБОЧЕЙ ПРОГРАММЫ ДИСЦИПЛИНЫ

ФДТ.01 «Введение в профессию»

Индекс дисциплины «Наименование дисциплины»

Код и направление подготовки	35.03.06 <i>Агроинженерия</i>
Направленность (профиль)	<i>Машины и оборудование в агробизнесе</i>
Квалификация	<i>бакалавр</i>
Форма обучения	<i>очная</i>
Год начала подготовки	<i>2022</i>
Факультет	<i>инженерный</i>
Выпускающая кафедра	<i>Механизация с.х производства</i>
Кафедра-разработчик	<i>Механизация с.х производства</i>
Объем дисциплины, ч. / з.е.	<i>36/ 1</i>
Форма контроля (промежуточная аттестация)	<i>зачет</i>


Декан
инженерного факультета


(подпись)

к.т.н., доцент
(учёная степень, звание)

Шешунова Е.В.

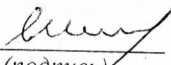
Председатель УМК


(подпись)

к.п.н.
(учёная степень, звание)

Ананьин Г.Е.

Заведующая выпускающей
кафедрой


(подпись)

к.т.н., доцент
(учёная степень, звание)

Шешунова Е.В.

Ярославль, 2022 г.

Место дисциплины в структуре образовательной программы:
 Дисциплина «Введение в профессию» относится к факультативной части дисциплины образовательной программы бакалавриата

Дисциплина направлена на формирование следующей профессиональной компетенции

Код компетенции	Содержание компетенции	Код и наименование индикатора достижения компетенции		
		знать	уметь	владеть
ПКОС-7.1.	Производит испытания машин и оборудования для хранения и переработки сельскохозяйственной продукции по стандартным методикам	ИД-1 Демонстрирует знания по производству испытаний машин и оборудования для хранения и переработки сельскохозяйственной продукции по стандартным методикам		
		стандартные методики производства испытаний машин и оборудования для хранения и переработки с.-х. продукции по стандартным методикам	производить испытания машин и оборудования для хранения и переработки с.-х. продукции по стандартным методикам	стандартной методикой производства испытаний машин и оборудования для хранения и переработки с.-х. продукции по стандартным методикам

Краткое содержание дисциплины: «Введение в профессию» Описание коллектива и задач при проектировании и выполнении производственных задач. Основные профессиональные требования к должности инженера. Деятельность инженера в рамках прав и обязанностей. Формы ответственности инженера сельскохозяйственного производства в рамках гражданского, административного и уголовного кодексов РФ. Оценка навыков в общекультурных компетенциях, самообучение. Оценка навыков в профессиональных компетенций. Анализ документов используемых в подготовке инженера. Анализ учебного процесса и пример корректировки по профилю работы.