

Министерство сельского хозяйства Российской Федерации  
Федеральное государственное бюджетное образовательное учреждение  
высшего образования  
«Ярославская государственная сельскохозяйственная академия»

УТВЕРЖДАЮ

Первый проректор

ФГБОУ ВО Ярославская ГСХА,

В.В. Морозов

«01» сентября 2021 г.



**ПРОГРАММА ПРАКТИКИ**

Б2.0.04 (Н) Научно-исследовательская работа

Код и направление подготовки	35.03.06 Агроинженерия
Направленность (профиль)	«Организация обслуживания транспорта и логистика в АПК»
Квалификация	бакалавр
Форма обучения	заочная
Год начала подготовки	2021
Факультет	инженерный
Выпускающая кафедра	«Технический сервис»
Кафедра-разработчик	«Технический сервис»
Объем практики, ч. / з.е. / нед.	108 / 3
Форма контроля (промежуточная аттестация)	зачет с оценкой

Ярославль, 2021 г.


При разработке программы практики (далее – ПП) «Научно-исследовательская работа» в основу положены:

1. Федеральный государственный образовательный стандарт высшего образования – бакалавриат по направлению подготовки 35.03.06 Агроинженерия, утвержденный приказом Министерства образования и науки Российской Федерации 23 августа 2017 г. № 813;


2. Приказ Министерства науки и высшего образования Российской Федерации от 08.02.2021 №83 «О внесении изменений в федеральные государственные образовательные стандарты высшего образования – бакалавриат по направлениям подготовки»;

3. Учебный план по направлению подготовки 35.03.06 Агроинженерия, направленность (профиль) «Организация обслуживания транспорта и логистика в АПК», одобрен Ученым советом ФГБОУ ВО Ярославская ГСХА 2 марта 2021 г. Протокол № 3. Период обучения: 2021 – 2026 гг.


**Преподаватель-разработчик:**

  
(подпись)      Зав.кафедрой, к.т.н., доцент      Соцкая И.М.  
(занимаемая должность, ученая степень, звание)

ПП рассмотрена и одобрена на заседании кафедры «Технический сервис» 27 августа 2021 г. Протокол № 11.

Заведующий кафедрой        
(подпись)      к.т.н., доцент      Соцкая И.М.  
(ученая степень, звание)



ПП одобрена на заседании учебно-методической комиссии инженерного факультета 30 августа 2021 г. Протокол № 12.

Председатель учебно-методической комиссии инженерного факультета        
(подпись)      к.п.н.      Ананьин Г.Е.  
(учёная степень, звание)

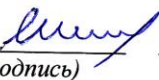
**СОГЛАСОВАНО:**

Руководитель образовательной программы        
(подпись)      к.т.н., доцент      Соцкая И.М.  
(ученая степень, звание)

Отдел комплектования библиотеки

  
(подпись)        
(Фамилия И.О.)

Декан инженерного факультета

  
(подпись)      к.т.н., доцент      Шешунова Е.В.  
(ученая степень, звание)

## СОДЕРЖАНИЕ ПРОГРАММЫ НИР

№	Наименование раздела (подраздела)	Стр.
1	Тип практики, способы и форма ее проведения, цели и задачи практики	4
2	Перечень планируемых результатов обучения при прохождении НИР, соотнесенных с планируемыми результатами освоения образовательной программы	4
2.1	Общепрофессиональные компетенции и индикаторы их достижения	4
2.2	Профессиональные компетенции и индикаторы их достижения	5
2.2.1	Профессиональные стандарты, соответствующие профессиональной деятельности выпускников	5
2.2.2	Перечень обобщенных трудовых функций и трудовых функций, установленных профессиональным стандартом, к выполнению которых готовится выпускник	6
2.2.3	Профессиональные компетенции, определяемые самостоятельно (ПКОС) образовательной организацией и индикаторы их достижения	6
3	Место НИР в структуре образовательной программы	6
4	Место и время проведения практики	7
5	Объем НИР (на одного обучающегося)	7
6	Содержание НИР	8
6.1	Содержание разделов НИР и формы контроля	8
7	Формы отчетности по НИР	9
8	Методические указания для самостоятельной работы	9
9	Фонд оценочных средств для проведения промежуточной аттестации обучающихся по НИР	10
9.1	Перечень компетенций с указанием этапов их формирования в процессе освоения образовательной программы	10
9.2	Перечень компетенций с указанием этапов их формирования в процессе прохождения НИР	11
9.3	Описание показателей и критериев оценивания компетенций на различных этапах их формирования, описание шкал оценивания	13
9.4	Типовые контрольные задания или иные материалы, необходимые для оценки знаний, умений, навыков, характеризующих этапы формирования компетенций в процессе освоения образовательной программы	14
9.5	Методические материалы, определяющие процедуры оценивания знаний, умений, навыков, характеризующих этапы формирования компетенций	17
10	Перечень основной и дополнительной учебной литературы, необходимой для проведения практики	17
10.1	Основная учебная литература	17
10.2	Дополнительная учебная литература	18
11	Перечень ресурсов информационно-телекоммуникационной сети «Интернет», необходимых для проведения практики	18
11.1	Перечень электронно-библиотечных систем	18
11.2	Перечень рекомендуемых интернет-сайтов	19
12	Перечень информационных технологий, используемых при проведении практики, включая перечень программного обеспечения и информационных справочных систем	19
12.1	Перечень лицензионного и свободно распространяемого программного обеспечения учебного процесса	19
12.2	Перечень профессиональных баз данных и информационных справочных систем	19
12.3	Доступ к сети интернет	21
13	Материально-техническое обеспечение, необходимое для проведения практики	22
14	Особенности организации и проведения практики для инвалидов и лиц с ограниченными возможностями здоровья	23
	Приложения	
	Приложение 1. Лист дополнений и изменений к программе НИР	25
	Приложение 2 Аннотация программы НИР	27

# 1 ВИД ПРАКТИКИ, СПОСОБ И ФОРМЫ ЕЕ ПРОВЕДЕНИЯ, ЦЕЛИ И ЗАДАЧИ ПРАКТИКИ

**Тип практики:** научно-исследовательская работа

**Способы проведения практики:** стационарная, выездная

**Форма практики:** непрерывно

**Целями проведения** практики являются закрепление и углубление теоретических знаний, полученных при изучении дисциплин, а также приобретение практических навыков и компетенций в сфере профессиональной деятельности; получение первичных профессиональных умений и навыков; развитие и накопление специальных навыков, изучение и участие в разработке организационно-методических и нормативных документов для решения отдельных задач по месту прохождения практики; ознакомление с содержанием основных работ и исследований, выполняемых в организации по мету прохождения практики; знакомство с реальными технологическими процессами и т.д.

**Задачами практики** являются приобретение практических навыков самостоятельной работы; развитие навыков решения конкретных вопросов; развитие способностей к самообразованию и т.д.

## 2 Перечень планируемых результатов обучения при прохождении НИР, соотнесенных с планируемыми результатами освоения образовательной программы

Прохождение практики направлено на формирование у обучающихся следующих общепрофессиональных (ОПК) ОПК-5.1 и профессиональных (ПКОС) компетенций ПКОС-1.3, ПКОС-2.7.

### 2.1 Общепрофессиональные компетенции и индикаторы их достижения

Код компетенции	Содержание компетенции	Код и наименование индикатора достижения компетенции		
		знать	уметь	владеть
ОПК-5	Способен участвовать в проведении экспериментальных исследований в профессиональной деятельности	ОПК-5.1 ИД-1. Под руководством специалиста более высокой квалификации участвует в проведении экспериментальных исследований в области агроинженерии		
		Методику проведения экспериментальных исследований в области агроинженерии	Проводить экспериментальные исследования в области агроинженерии	Навыками проведения экспериментальных исследований в области агроинженерии

### 2.2 Профессиональные компетенции и индикаторы их достижения

Профессиональные компетенции, установленные программой бакалавриата, сформированы академией самостоятельно на основе профессиональных стандартов, соответствующих профессиональной деятельности выпускников.

## 2.2.1 Профессиональные стандарты, соответствующие профессиональной деятельности выпускников

<b>Область профессиональной деятельности: 13. Сельское хозяйство</b> (в сфере использования, технического обслуживания и ремонта сельскохозяйственной техники, машин и оборудования, средств электрификации и автоматизации технологических процессов при производстве, хранении и переработке продукции растениеводства и животноводства)	
<b>Код профессионального стандарта</b>	<b>Наименование профессионального стандарта</b>
13.001	Профессиональный стандарт «Специалист в области механизации сельского хозяйства», утвержденный приказом Министерства труда и социальной защиты Российской Федерации от 02 сентября 2020 г. № 555н (зарегистрирован Министерством юстиции Российской Федерации 24 сентября 2020 г., регистрационный № 60002)

## 2.2.2 Перечень обобщенных трудовых функций и трудовых функций, установленных профессиональным стандартом, к выполнению которых готовится выпускник

Обобщённые трудовые функции			Трудовые функции		
Код	Наименование	Уровень квалификации	Наименование	Код	Уровень (подуровень) квалификации
D	Организация обслуживания и эксплуатации сельскохозяйственной техники	6	Организация технического обслуживания и ремонта сельскохозяйственной техники в организации	D/01.6	6
			Организация эксплуатации сельскохозяйственной техники в организации	D/02.6	6
			Организация работы по повышению эффективности технического обслуживания и эксплуатации сельскохозяйственной техники	D/03.6	6

## 2.2.3 Перечень обобщенных трудовых функций и трудовых функций, установленных профессиональным стандартом, к выполнению которых готовится выпускник

Код компетенции	Содержание компетенции	Код и наименование индикатора достижения компетенции		
		знать	уметь	владеть
ПКОС-1	Способен проводить научные исследования по общепринятым методикам, составлять их описание и формулировать выводы	ПКОС-1.3 ИД-3. Обобщает результаты опытов и формулирует выводы		
		Методики проведения научных исследований	Применять методики проведения научных исследований	Навыками применения методик проведения научных исследований
ПКОС-2	Способен осуществлять планирование механизированных сельскохозяйственных работ, технического обслуживания и ремонта сельскохозяйственной техники	ПКОС-2.7 ИД-7. Рассчитывает суммарную трудоемкость работ по техническому обслуживанию и ремонту сельскохозяйственной техники		
		Методику расчета суммарной трудоемкости работ по техническому обслуживанию и ремонту сельскохозяйственной техники	Применять методику расчета суммарной трудоемкости работ по техническому обслуживанию и ремонту сельскохозяйственной техники	Навыками применения методики расчета суммарной трудоемкости работ по техническому обслуживанию и ремонту сельскохозяйственной техники

### 3 Место практики / НИР в структуре образовательной программы

Практика «*Научно-исследовательская работа*» относится к Блоку 2. «Практики. Обязательная часть» программы бакалавриата.

### 4 МЕСТО И ВРЕМЯ ПРОВЕДЕНИЯ ПРАКТИКИ

Практическая подготовка при проведении практики организуется путем непосредственного выполнения обучающимися определенных видов работ связанных с будущей профессиональной деятельностью.

Практическая подготовка при проведении практики может быть организована непосредственно в Академии, а также в организациях, осуществляющих деятельность по профилю соответствующей образовательной программы (профильная организация), в том числе их структурных подразделениях, предназначенных для проведения практической подготовки, на основании договоров, заключаемых между профильными организациями и Академией.

**Место проведения *практики*:** в организациях, осуществляющих деятельность по профилю соответствующей образовательной программы на основе договоров; научно-исследовательские проектные, изыскательские и конструкторские институты на основе договоров; а также структурные подразделения ФГБОУ ВО Ярославская ГСХА (кафедра «Технический сервис»).

При организации практической подготовки при проведении практики профильные организации создают условия для реализации практики, предоставляют оборудование и технические средства обучения в объеме, позволяющем выполнять определенные виды работ, связанные с будущей профессиональной деятельностью обучающихся.

Базы практики обучающихся ФГБОУ ВО Ярославская ГСХА представлены на сайте ФГБОУ ВО Ярославская ГСХА в разделе «Сведения об образовательной организации» <http://yaragrovuz.ru/sveden/contracts/>.

Практика «*Научно-исследовательская работа*» проводится на 5 курсе.

## 5 ОБЪЕМ ПРАКТИКИ (на одного обучающегося)

Вид учебной работы	Всего	За 5 курс
	часов	часов
<b>1. Контактные часы при проведении производственной практики, всего</b>	<b>2</b>	<b>2</b>
<b>2. Самостоятельная работа, всего (СР)</b> в том числе:	<b>106</b>	<b>106</b>
Самостоятельная работа при написании отчетной документации	<b>10</b>	<b>10</b>
Самостоятельное изучение материала	<b>80</b>	<b>80</b>
Самостоятельная работа при подготовке к зачету	<b>15</b>	<b>15</b>
<b>Общая трудоёмкость практики в часах:</b>	<b>108</b>	<b>108</b>
в том числе в форме практической подготовки	<b>108</b>	<b>108</b>
<b>Общая трудоёмкость практики в зачётных единицах:</b>	<b>3</b>	<b>3</b>
<b>Продолжительность практики (недель):</b>	<b>2</b>	<b>2</b>
<b>Форма контроля</b>	<b>Зачет с оценкой</b>	

## 6 Содержание НИР

№ раздела	Название раздела практики	Формируемые компетенции	Виды учебной работы и их трудоёмкость, часы		
			Контактная работа при проведении учебной / производственной практики	Самостоятельная работа	Всего часов
1	Подготовительный этап	-	1	-	1
2	Практический этап.	ПКОС-2.7	-	20	20
3	Практический этап.	ОПК-5.1	-	20	20
4	Практический этап	ОПК-5.1	-	20	20
5	Практический этап	ОПК-5.1	-	20	20
6	Заключительный этап.	ПКОС-1.3	1	26	27
	<b>Промежуточная аттестация:</b>		<b>зачет с оценкой</b>		
	<b>Итого по практике:</b>		2	106	108



## 6.1 Содержание разделов НИР и формы контроля

№ п/п	Наименование раздела (этапа) практики с указанием видов работ, связанных с будущей профессиональной деятельностью (на основе трудовых действий)	Содержание раздела в дидактических единицах	Трудоемкость (в часах)	Формы текущего контроля успеваемости
1	Подготовительный этап	ДЕ-1. Выбор направления исследования с учетом рекомендации кафедры, на которой проводится НИР, анализ ее актуальности. Составление плана работы.	1	Индивидуальное задание, вопросы для защиты отчёта о практике
2	Практический этап.	ДЕ-2. Изучение специальной литературы и другой научно-технической информации, достижений отечественной и зарубежной науки и техники в области технического сервиса, ремонта и технологий	20	Отчёт по практике
3	Практический этап.	ДЕ-3. Сбор, обработка, анализ и систематизация научно-технической информации по теме работы, составление обзора литературы, постановка задачи.	20	Отчёт по практике
4	Практический этап.	ДЕ-4. Участие в создании экспериментальных установок, отработке методики измерений и проведении научных исследований по теме работы	20	Отчёт по практике
5	Практический этап.	ДЕ-5. Участие в создании экспериментальных установок, отработке методики измерений и проведении научных исследований по теме работы.	20	Отчёт по практике
6	Заключительный этап.	ДЕ-6. Обработка данных. Составление отчёта	27	Оформление отчёта по практике, индивидуальных документов обучающегося
			108	

## 7 ФОРМЫ ОТЧЕТНОСТИ ПО ПРАКТИКЕ

По окончании прохождения практики обучающийся представляет руководителю практики от кафедры дневник прохождения практики, отчет о прохождении практики, в котором содержится информация, соответствующая программе практики и индивидуальному заданию руководителя практики нахождение практики. Дневник практики и отчет о прохождении практики оформляются в соответствии с требованиями установленными программой практики. При заполнении дневника следует исходить из того, что полнота и своевременность записей о прохождении практики существенно облегчит составление письменного отчета по итогам практики. В отчете, как правило, должно быть отражено: содержание работы в период практики, степень выполнения индивидуального задания, выводы о том, в какой мере практика способствовала закреплению и углублению теоретических знаний, приобретению практических навыков.



Общие требования и параметры отчета: формат А4, в текстовом редакторе Word; тип шрифта: Times New Roman, размер шрифта 14; межстрочный интервал: полуторный; размеры полей: верхнее, нижнее – 20 мм, левое – 30 мм, правое – 15 мм. Все страницы должны иметь сквозную нумерацию. Первой страницей является титульный лист, второй содержание и т.д. На первой странице номер не ставится.

В характеристике профессиональной деятельности обучающегося во время прохождения практики (отзыве) должны быть отражены сведения о выполнении обучающимся программы практики, об отношении практиканта к работе, об оценке его умений и навыков применять теоретические знания на практике, а так же уровень сформированности компетенций.

Отчетность по результатам прохождения практики сдается на соответствующую кафедру, ответственную за проведение практики в срок, установленный графиком прохождения практики для регистрации и проверки.

На основе анализа представленных обучающимся документов (отчет по практике, индивидуальное задание, дневник практики, отзыв руководителя практики от профильной организации) руководителем практики от ФГБОУ ВО Ярославская ГСХА составляется рецензия на отчет о прохождении практики. Защита отчета проводится в установленные сроки после устранения замечаний руководителя (если таковые имеются).

По итогам промежуточной аттестации выставляется дифференцированный зачет.

Выполненные отчёты о практике после их защиты хранятся на кафедре проведения практики в соответствии с номенклатурой дел академии.

## **8 МЕТОДИЧЕСКИЕ УКАЗАНИЯ ДЛЯ САМОСТОЯТЕЛЬНОЙ РАБОТЫ**

Для самостоятельного изучения материалов по практике «Научно-исследовательская работа» обучающиеся могут воспользоваться следующим учебно-методическим пособием: Выпускная квалификационная (бакалаврская) работа. CD868/37 Правила оформления (№ CD868/37) [Электронный ресурс]: учебно-методическое пособие для студентов инженерного факультета / Е.В. Шешунова, В.В. Шмигель, П.С. Орлов [и др.]. – Электр. текст. дан. - Ярославль: ФГБОУ ВО Ярославская ГСХА, 2018. - 88 с Электронная версия печатной публикации – Режим доступа: <https://biblio-yaragrovuz.jimdofree.com/электронный-каталог/>, требуется авторизация.

## **9 ФОНД ОЦЕНОЧНЫХ СРЕДСТВ ДЛЯ ПРОВЕДЕНИЯ ПРОМЕЖУТОЧНОЙ АТТЕСТАЦИИ ОБУЧАЮЩИХСЯ ПО НИР**

Фонд оценочных средств по практике – комплект методических и контрольно измерительных материалов, предназначенных для оценивания уровня сформированности компетенций на разных стадиях обучения на соответствие индикаторам достижения компетенций.

Фонд оценочных средств включает контрольные материалы для проведения промежуточной аттестации в форме зачета с оценкой. Промежуточная аттестация по практике проводится с целью определения степени освоения обучающимся образовательной программы.

## 9.1 ПЕРЕЧЕНЬ КОМПЕТЕНЦИЙ С УКАЗАНИЕМ ЭТАПОВ ИХ ФОРМИРОВАНИЯ В ПРОЦЕССЕ ОСВОЕНИЯ ОБРАЗОВАТЕЛЬНОЙ ПРОГРАММЫ

№ курса	Этапы формирования и проверки уровня сформированности компетенций по дисциплинам, практикам в процессе освоения ОПОП ВО	
<b>ОПК – 5 Способен участвовать в проведении экспериментальных исследований в профессиональной деятельности</b>		
<b>ОПК-5.1 Под руководством специалиста более высокой квалификации участвует в проведении экспериментальных исследований в области агроинженерии</b>		
3	Гидравлика	
1,2	Материаловедение и технология конструкционных материалов	
3	Метрология, стандартизация и сертификация	
4	Автоматика	
1	Основы производства продукции растениеводства	
1	Теоретическая механика	
2	Теория машин и механизмов	
3,4	Тракторы и автомобили	
3,4	Сельскохозяйственные машины	
5	Топливо и смазочные материалы	
5	<b>Научно-исследовательская работа</b>	
5	Выполнение и защита выпускной квалификационной работы	
<b>ПКОС – 1 Способен проводить научные исследования по общепринятым методикам, составлять их описание и формулировать выводы</b>		
<b>ПКОС-1.3 Обобщает результаты опытов и формулирует выводы</b>		
5	Эксплуатация машинно-тракторного парка	
5	<b>Научно-исследовательская работа</b>	
5	Преддипломная практика	
5	Выполнение и защита выпускной квалификационной работы	
<b>ПКОС – 2 Способен осуществлять планирование механизированных сельскохозяйственных работ, технического обслуживания и ремонта сельскохозяйственной техники</b>		
<b>ПКОС-2.7 Рассчитывает суммарную трудоемкость работ по техническому обслуживанию и ремонту</b>		
5	Эксплуатация машинно-тракторного парка	
5	Экономика и организация производства на предприятиях АПК	
5	<b>Научно-исследовательская работа</b>	
5	Преддипломная практика	
5	Выполнение и защита выпускной квалификационной работы	

## 9.2 ПЕРЕЧЕНЬ КОМПЕТЕНЦИЙ С УКАЗАНИЕМ ЭТАПОВ ИХ ФОРМИРОВАНИЯ В ПРОЦЕССЕ ПРОХОЖДЕНИЯ НИР

Код компетенции	Содержание компетенции в соответствии с ФГОС ВО	Этап (период) прохождения практики, в течение которого формируется компетенция в процессе освоения ОПОП ВО
ОПК-5.1	Способен участвовать в проведении экспериментальных исследований в профессиональной деятельности	В течение всего периода прохождения практики
ПКОС-1.3	Способен проводить научные исследования по общепринятым методикам, составлять их описание и формулировать выводы	В течение всего периода прохождения практики
ПКОС-2.7	Способен осуществлять планирование механизированных сельскохозяйственных работ, технического обслуживания и ремонта сельскохозяйственной техники	В течение всего периода прохождения практики

### 9.3 ОПИСАНИЕ ПОКАЗАТЕЛЕЙ И КРИТЕРИЕВ ОЦЕНИВАНИЯ КОМПЕТЕНЦИЙ НА РАЗЛИЧНЫХ ЭТАПАХ ИХ ФОРМИРОВАНИЯ, ОПИСАНИЕ ШКАЛ ОЦЕНИВАНИЯ

Компетенции		Индикатор достижения компетенции (планируемые результаты обучения)	Форма оценочного средства	Уровень сформированности компетенции			
				повышенный (высокий)	достаточный (средний)	пороговый (ниже среднего)	недопустимый (пороговый уровень не достигнут)
Код	Формулировка			Шкалы оценивания			
				отлично/ зачтено	хорошо/ зачтено	удовл./ зачтено	неудовл./ не зачтено
1	2	3	5	6	7	8	9
ОПК-5	Способен участвовать в проведении экспериментальных исследований в профессиональной деятельности	ОПК-5.1 ИД-1. Под руководством специалиста более высокой квалификации участвует в проведении экспериментальных исследований в области агроинженерии <b>Знать:</b> Методику проведения экспериментальных исследований в области агроинженерии <b>Уметь:</b> Проводить экспериментальные исследования в области агроинженерии <b>Иметь навыки и(или) владеть:</b> Навыками проведения экспериментальных исследований в области агроинженерии	<b>Отчет</b> Вопросы и задания для защиты отчета по результатам практики	<b>Знает:</b> Методику проведения экспериментальных исследований в области агроинженерии <b>Умеет:</b> Проводить экспериментальные исследования в области агроинженерии <b>Владеет:</b> Навыками проведения экспериментальных исследований в области агроинженерии <b>Способен:</b> участвовать в проведении экспериментальных исследований в области агроинженерии	<b>Знает:</b> Методику проведения экспериментальных исследований в области агроинженерии <b>Умеет:</b> Проводить экспериментальные исследования в области агроинженерии <b>Владеет:</b> Навыками проведения экспериментальных исследований в области агроинженерии	<b>Знает:</b> Методику проведения экспериментальных исследований в области агроинженерии <b>Умеет:</b> Проводить экспериментальные исследования в области агроинженерии <b>Владеет:</b> Навыками проведения экспериментальных исследований в области агроинженерии	<b>Не знает:</b> Методику проведения экспериментальных исследований в области агроинженерии <b>Не умеет:</b> Проводить экспериментальные исследования в области агроинженерии <b>Не владеет:</b> Навыками проведения экспериментальных исследований в области агроинженерии
ПКОС-1	Способен проводить научные исследования по общепринятым методикам, составлять их описание и формулировать выводы	ПКОС-1.3 ИД-3. Обобщает результаты опытов и формулирует выводы <b>Знать:</b> Методики проведения научных исследований <b>Уметь:</b> Применять методики проведения научных исследований <b>Иметь навыки и(или) владеть:</b> Навыками при-	<b>Отчет</b> Вопросы и задания для защиты отчета по результатам практики	<b>Знает:</b> Методики проведения научных исследований в полном объеме <b>Умеет:</b> Грамотно применять методики проведения научных исследований в полном объеме <b>Владеет:</b> Квалифицированными навыками применения методик проведе-	<b>Знает:</b> Основные методики проведения научных исследований в полном объеме, но с недочётами <b>Умеет:</b> Применять основные методики проведения научных исследований, в полном объеме, но с недочётами <b>Владеет:</b> Навыками применения основных методик проведения научных иссле-	<b>Знает:</b> Методики проведения научных исследований не в полном объеме <b>Умеет:</b> Применять некоторые методики проведения научных исследований, но не в полном объеме, с негрубыми ошибками <b>Владеет:</b> Базовыми навыками применения методик проведения научных исследований, но	<b>Не знает:</b> Методики проведения научных исследований <b>Не умеет:</b> применять основные методики проведения научных исследований <b>Не владеет:</b> навыками применения отдельных методик проведения научных исследований

Компетенции		Индикатор достижения компетенции (планируемые результаты обучения)	Форма оценочного средства	Уровень сформированности компетенции			
				повышенный (высокий)	достаточный (средний)	пороговый (ниже среднего)	недопустимый (пороговый уровень не достигнут)
Код	Формулировка			Шкалы оценивания			
				отлично/зачтено	хорошо/зачтено	удовл./зачтено	неудовл./не зачтено
1	2	3	5	6	7	8	9
		менения методики проведения научных исследований		ния научных исследований в полном объеме <b>Способен:</b> Проводить научные исследования	дований <b>Понимает:</b> Значимость проведения научных исследований	с негрубыми ошибками	
ПКОС-2	Способен осуществлять планирование механизированных сельскохозяйственных работ, технического обслуживания и ремонта сельскохозяйственной техники	ПКОС-2.7 ИД-7. Рассчитывает суммарную трудоемкость работ по техническому обслуживанию и ремонту сельскохозяйственной техники <b>Знать:</b> Методику расчета суммарной трудоемкости работ по техническому обслуживанию и ремонту сельскохозяйственной техники <b>Уметь:</b> Проводить расчет суммарной трудоемкости работ по техническому обслуживанию и ремонту сельскохозяйственной техники <b>Иметь навыки и(или) владеть:</b> Навыками расчета суммарной трудоемкости работ по техническому обслуживанию и ремонту сельскохозяйственной техники	<b>Отчет</b> Вопросы и задания для защиты отчета по результатам практики	<b>Знает:</b> Методику расчета суммарной трудоемкости работ по техническому обслуживанию и ремонту сельскохозяйственной техники в полном объеме <b>Умеет:</b> Грамотно проводить расчет суммарной трудоемкости работ по техническому обслуживанию и ремонту сельскохозяйственной техники в полном объеме <b>Владеет:</b> Квалифицированными навыками расчета суммарной трудоемкости работ по техническому обслуживанию и ремонту сельскохозяйственной техники в полном объеме <b>Способен:</b> Грамотно осуществлять планирование работ по тех-	<b>Знает:</b> Методику расчета суммарной трудоемкости работ по техническому обслуживанию и ремонту сельскохозяйственной техники в полном объеме, но с недочетами <b>Умеет:</b> Проводить расчет суммарной трудоемкости работ по техническому обслуживанию и ремонту сельскохозяйственной техники в полном объеме, но с недочетами <b>Владеет:</b> Навыками расчета суммарной трудоемкости работ по техническому обслуживанию и ремонту сельскохозяйственной техники в полном объеме, но с недочетами <b>Понимает:</b> Важность планирования работ по техническому обслуживанию и ремонту сельскохозяйственной техники	<b>Знает:</b> Методику расчета суммарной трудоемкости работ по техническому обслуживанию и ремонту сельскохозяйственной техники, но не в полном объеме и негрубыми ошибками <b>Умеет:</b> Проводить расчет суммарной трудоемкости работ по техническому обслуживанию и ремонту сельскохозяйственной техники не в полном объеме и с негрубыми ошибками <b>Владеет:</b> Базовыми навыками расчета суммарной трудоемкости работ по техническому обслуживанию и ремонту сельскохозяйственной техники в неполном объеме, но с негрубыми ошибками	<b>Не знает:</b> Методику расчета суммарной трудоемкости работ по техническому обслуживанию и ремонту сельскохозяйственной техники <b>Не умеет:</b> Проводить расчет суммарной трудоемкости работ по техническому обслуживанию и ремонту сельскохозяйственной техники <b>Не владеет:</b> навыками расчета суммарной трудоемкости работ по техническому обслуживанию и ремонту сельскохозяйственной техники

Компетенции		Индикатор достижения компетенции (планируемые результаты обучения)	Форма оценочного средства	Уровень сформированности компетенции				
				повышенный (высокий)	достаточный (средний)	пороговый (ниже среднего)	недопустимый (пороговый уровень не достигнут)	
Код	Формулировка			Шкалы оценивания				
				отлично/зачтено	хорошо/зачтено	удовл./зачтено	неудовл./не зачтено	
1	2	3	5	6	7	8	9	
				ническому обслуживанию и ремонту сельскохозяйственной техники				

#### **9.4 ТИПОВЫЕ КОНТРОЛЬНЫЕ ЗАДАНИЯ ИЛИ ИНЫЕ МАТЕРИАЛЫ, НЕОБХОДИМЫЕ ДЛЯ ОЦЕНКИ ЗНАНИЙ, УМЕНИЙ, НАВЫКОВ, ХАРАКТЕРИЗУЮЩИХ ЭТАПЫ ФОРМИРОВАНИЯ КОМПЕТЕНЦИЙ В ПРОЦЕССЕ ОСВОЕНИЯ ОБРАЗОВАТЕЛЬНОЙ ПРОГРАММЫ**

Для выполнения программы практики обучающемуся выдается индивидуальное задание, содержание которого согласовывается с руководителем практики от профильной организации. На основе задания утверждается рабочий график (план), в котором указываются: содержание выполняемых работ и ожидаемые результаты. В процессе прохождения практики обучающийся заполняет ежедневно (за несколько дней) дневник о прохождении практики, в котором факт выполнения определенного задания подтверждается руководителем.

#### **Вопросы и задания для проведения промежуточной аттестации (зачета с оценкой)**

**Компетенция:** ОПК-5 - Способен участвовать в проведении экспериментальных исследований в профессиональной деятельности

##### **Вопросы к зачету с оценкой:**

1. Порядок оформления результатов научного исследования
2. Этапы проведения эксперимента

##### **Задания для проведения зачета с оценкой:**

1. Возможности использования информационных средств в научном исследовании

**Компетенция:** ПКОС-1- Способен проводить научные исследования по общепринятым методикам, составлять их описание и формулировать выводы

##### **Вопросы к зачету с оценкой:**

1. Порядок оформления результатов научного исследования
2. Сущность и содержание методов прогнозирования в научном исследовании

##### **Задания для проведения зачета с оценкой:**

1. Содержание опытной работы
2. Моделирование в научном исследовании

**Компетенция:** ПКОС – 2 Способен осуществлять планирование механизированных сельскохозяйственных работ, технического обслуживания и ремонта сельскохозяйственной техники

**Вопросы к зачету с оценкой:**

1. Планирование годовой загрузки ремонтной базы предприятия
2. Методика расчета трудоемкости ремонтно-обслуживающих работ

**Задания для проведения зачета с оценкой:**

1. Планирование механизированных сельскохозяйственных работ, технического обслуживания и ремонта сельскохозяйственной техники

**9.5 МЕТОДИЧЕСКИЕ МАТЕРИАЛЫ, ОПРЕДЕЛЯЮЩИЕ ПРОЦЕДУРЫ ОЦЕНИВАНИЯ ЗНАНИЙ, УМЕНИЙ, НАВЫКОВ, ХАРАКТЕРИЗУЮЩИХ ЭТАПЫ ФОРМИРОВАНИЯ КОМПЕТЕНЦИЙ**

Контроль освоения практики и оценка знаний обучающихся на зачете с оценкой производится в соответствии с Положением о проведении текущего контроля успеваемости и промежуточной аттестации обучающихся по образовательным программам высшего образования.

При оценке знаний и умений, приобретённых обучающимися в период прохождения практик, учитывается системность, полнота и правильность ответов, понимание изученного теоретического и практического материала, уровень речевого оформления ответа.

**Критерии оценивания результатов обучения**

Результаты выполнения и защиты отчета по производственной практике оцениваются «отлично», «хорошо», «удовлетворительно», «неудовлетворительно» и заносятся в зачетную книжку обучающегося, протокол защиты отчета по практике, ведомость.

Наименование оценочного средства	Критерии оценивания компетенций (результатов)	Оценка	Критерии оценивания
Отчёт по практике	– соответствие структуры и содержания разделов отчета по практике заданию, требованиям и рекомендациям; – степень раскрытия сущности вопросов, качество представленных аналитических материалов, характеризующих объект исследования; – соблюдение требований к оформлению; – грамотность речи и правильность использования профессиональной	«отлично» (зачтено)	Оценку «отлично» или «зачтено» заслуживает обучающийся, который выполнил весь намеченный объем работы в срок и на высоком уровне в соответствии с программой практики, проявил самостоятельность, творческий подход и соответствующую профессиональную подготовку, показал владение теоретическими знаниями и практическими навы-

Наименование оценочного средства	Критерии оценивания компетенций (результатов)	Оценка	Критерии оценивания
	<p>терминологии во время защиты отчета;</p> <p>– полнота, точность, аргументированность ответов во время защиты отчета.</p>		<p>ками проведения аналитического исследования, умение работать с аналитической информацией, и системно оценивать представленную в них информацию, а также умение делать выводы и аргументировать собственную позицию; требования к оформлению полностью соблюдены.</p>
		<p>«хорошо» (зачтено)</p>	<p>Оценку «хорошо» или «зачтено» заслуживает обучающийся, который полностью выполнил намеченную на период практики программу, однако допустил незначительные просчеты методического характера при общем хорошем уровне профессиональной подготовки, недостаточно полно представил аналитические материалы исследования, сформулировал предложения по решению выявленных в процессе практики проблем, составляющих сферу научных интересов обучающегося; имеются упущения в оформлении отчета.</p>
		<p>«удовлетворительно» (зачтено)</p>	<p>Оценку «удовлетворительно» или «зачтено» заслуживает обучающийся при частичном выполнении намеченной на период практики программы, если он допустил просчеты или ошибки методического характера, а представленный им информационный материал не позволяет в полной мере сформировать ана-</p>



Наименование оценочного средства	Критерии оценивания компетенций (результатов)	Оценка	Критерии оценивания
			литическую базу исследования и требует соответствующей дополнительной обработки и систематизации; имеются существенные отступления от требований к оформлению отчета.
		«неудовлетворительно» (не зачтено)	Оценки «неудовлетворительно» или «не зачтено» заслуживает обучающийся, не выполнивший программу практики и представивший отчет, выполненный на крайне низком уровне; требования к оформлению отчета не соблюдены.

## 10 ПЕРЕЧЕНЬ ОСНОВНОЙ И ДОПОЛНИТЕЛЬНОЙ УЧЕБНОЙ ЛИТЕРАТУРЫ, НЕОБХОДИМОЙ ДЛЯ ПРОВЕДЕНИЯ ПРАКТИКИ

### 10.1 Основная учебная литература

№ п/п	Наименование, автор(ы), год и место издания	Используется при изучении разделов	Курс	Количество экземпляров в библиотеке
1	Тимербаев, Н. Ф. Основы научных исследований [Электронный ресурс] (ЭБС Руконт): учеб. пособие / Р. Г. Сафин, Казан. гос. технол. ун-т, Н. Ф. Тимербаев. — Казань : КГТУ, 2008. — 82 с. : ил. — 82 с. — ISBN 978-5-7882-0538-0 — Режим доступа: <a href="https://rucont.ru/efd/229698">https://rucont.ru/efd/229698</a>	Все разделы	5	30
2	Рыжков, И.Б. Основы научных исследований и изобретательства [Электронный ресурс]: учебное пособие / И.Б.Рыжков. — Электрон. дан. — СПб.: Лань, 2019 — 224 с. //ЭБС «Издательства «Лань». - Режим доступа: <a href="https://e.lanbook.com/book/116011">https://e.lanbook.com/book/116011</a> ограниченный по логину и паролю (дата обращения: 25.08.2021)	Все разделы	5	Электронный ресурс

## 10.2 Дополнительная учебная литература

№ п/п	Наименование, автор(ы), год и место издания	Используется при изучении разделов	Курс	Количество экземпляров в библиотеке
1	Шешунова Е.В. Методические указания по оформлению выпускных квалификационных работ студентов, обучающихся по направлению 110800.62 «Агроинженерия» (Профили «Машины и оборудование в агробизнесе» и «Технический сервис в АПК», «Электрооборудование и электротехнологии в АПК») [Текст] / Е.В.Шешунова. – Ярославль, ФГБОУ ВПО Ярославская ГСХА, 2014. – 80 с.	Все разделы	5	Электронный ресурс
2	Выпускная квалификационная (бакалаврская) работа. CD868/37 Правила оформления (№ CD868/37) [Электронный ресурс]: учебно-методическое пособие для студентов инженерного факультета / Е.В. Шешунова, В.В. Шмигель, П.С. Орлов [и др.]. - Электр. текст. дан. - Ярославль: ФГБОУ ВО Ярославская ГСХА, 2018. - 88 с Электронная версия печатной публикации - Режим доступа: <a href="https://biblio-yaragrovuz.jimdofree.com/электронный-каталог/">https://biblio-yaragrovuz.jimdofree.com/электронный-каталог/</a> , требуется авторизация	Все разделы	5	Электронный ресурс
3	Соцкая, И.М., Дмитренко, В.П., Карпов, Д.С., Несиоловский, О.Г., Адакин, Р.Д. Учебная, производственная и преддипломная практики [Текст]: учебно-методическое пособие для обучающихся по направлению подготовки 35.03.06 Агроинженерия (профили «Организация обслуживания транспорта и логистика в АПК», «Машины и оборудование в агробизнесе», «Технический сервис в АПК») [Текст] / И.М. Соцкая, В.П. Дмитренко, Д.С. Карпов, О.Г. Несиоловский, Р.Д. Адакин. – Ярославль: ФГБОУ ВО Ярославская ГСХА, 2020. – 84 с. // Электронная библиотека ЯГСХА. – Режим доступа: <a href="https://biblio-yaragrovuz.jimdofree.com/электронный-каталог/">https://biblio-yaragrovuz.jimdofree.com/электронный-каталог/</a> , требуется авторизация	Все разделы	5	Электронный ресурс

Доступ обучающихся к электронным ресурсам (ЭР) библиотеки ФГБОУ ВО Ярославская ГСХА осуществляется посредством электронной информационной образовательной среды академии и сайта по логину и паролю (<https://biblio-yaragrovuz.jimdo.com/электронный-каталог/>).

## 11 ПЕРЕЧЕНЬ РЕСУРСОВ ИНФОРМАЦИОННО-ТЕЛЕКОММУНИКАЦИОННОЙ СЕТИ «ИНТЕРНЕТ», НЕОБХОДИМЫХ ДЛЯ ПРОВЕДЕНИЯ ПРАКТИКИ

### 11.1 ПЕРЕЧЕНЬ ЭЛЕКТРОННО-БИБЛИОТЕЧНЫХ СИСТЕМ

№ п/п	Наименование	Тематика	Режим доступа
1.	<a href="https://e.lanbook.com/">Электронно-библиотечная система Издательства «Лань»</a>	Универсальная	<a href="https://e.lanbook.com/">https://e.lanbook.com/</a>
2.	<a href="http://rucont.ru/">Электронно-библиотечная система «Руcont»</a>	Универсальная	<a href="http://rucont.ru/">http://rucont.ru/</a>
3.	<a href="http://iBooks.ru/">Электронно-библиотечная система «iBooks.ru»</a>	Универсальная	<a href="http://iBooks.ru/">http://iBooks.ru/</a>
4.	<a href="http://ebs.rgazu.ru/">Электронно-библиотечная система «AgriLib»</a>	Специализированная	<a href="http://ebs.rgazu.ru/">http://ebs.rgazu.ru/</a>
5.	<a href="http://elibrary.ru/">Научная электронная библиотека eLIBRARY.RU</a>	Универсальная	<a href="http://elibrary.ru/">http://elibrary.ru/</a>

## 11.2 ПЕРЕЧЕНЬ РЕКОМЕНДУЕМЫХ ИНТЕРНЕТ-САЙТОВ

1. Министерство образования и науки Российской Федерации [Электронный ресурс]. – Режим доступа. – <https://minobrnauki.gov.ru/>, свободный. – Загл. с экрана. – Яз. рус.
2. Федеральный портал «Российское образование» [Электронный ресурс]. – Режим доступа. – <http://www.edu.ru>, свободный. – Загл. с экрана. – Яз. рус.
3. Информационная система «Единое окно доступа к образовательным ресурсам» [Электронный ресурс]. – Режим доступа. – <http://window.edu.ru>, свободный. – Загл. с экрана. – Яз. рус.
4. Федеральный центр информационно-образовательных ресурсов [Электронный ре-сурс]. – Режим доступа. – <http://fcior.edu.ru>, свободный. – Загл. с экрана. – Яз. рус.
5. Министерство сельского хозяйства РФ [Электронный ресурс]. – Режим доступа. – <http://mcx.ru/>, свободный. – Загл. с экрана. – Яз. рус.
6. Научная электронная библиотека eLIBRARY.RU [Электронный ресурс]. – Режим доступа. – <http://elibrary.ru/>, свободный. – Загл. с экрана. – Яз. рус.
7. Сельскохозяйственная электронная библиотека знаний [Электронный ре-сурс]. – Режим доступа: <http://www.cnsnb.ru/akdil/>, свободный. – Загл. с экрана. – Яз. рус.
8. Центральная научная сельскохозяйственная библиотека Россельхозакадемии [Электронный ресурс]. – Режим доступа: <http://www.cnsnb.ru/>, свободный. – Загл. с экрана. – Яз. рус.
9. Информационно-справочный портал. Проект Российской государственной библиотеки для молодежи [Электронный ресурс]. – Режим доступа: [www.library.ru](http://www.library.ru), свободный. – Загл. с экрана. – Яз. рус.

## 12 ПЕРЕЧЕНЬ ИНФОРМАЦИОННЫХ ТЕХНОЛОГИЙ, ИСПОЛЬЗУЕМЫХ ПРИ ПРОВЕДЕНИИ ПРАКТИКИ, ВКЛЮЧАЯ ПЕРЕЧЕНЬ ПРОГРАММНОГО ОБЕСПЕЧЕНИЯ И ИНФОРМАЦИОННЫХ СПРАВОЧНЫХ СИСТЕМ

Информационные технологии, используемые при осуществлении образовательного процесса при проведении практики позволяют: обеспечить взаимодействие между участниками образовательного процесса, в том числе синхронное и (или) асинхронное взаимодействие посредством сети «Интернет», в т.ч. с использованием электронной информационно-образовательной среды академии; фиксировать ход образовательного процесса, результатов промежуточной аттестации по дисциплине и результатов освоения образовательной программы; организовать процесс образования путем визуализации изучаемой информации посредством использования презентаций, учебных фильмов; контролировать результаты обучения на основе компьютерного тестирования.

### 12.1 Перечень лицензионного и свободно распространяемого программного обеспечения учебного процесса

№	Наименование	Тематика
1	Microsoft Windows	Операционная система
2	Microsoft Office (включает Word, Excel, PowerPoint)	Пакет офисных приложений
3	Calculate Linux	Операционная система

Перечень лицензионного и свободно распространяемого программного обеспечения, используемого обучающимся при прохождении практики в профильной организации, определяется материально-техническим обеспечением профильной организации.

## 12.2 Перечень профессиональных баз данных и информационных справочных систем

№ п/п	Наименование	Тематика	Электронный адрес
1.	Справочно-правовая система «КонсультантПлюс»	Универсальная	<a href="http://www.consultant.ru">http://www.consultant.ru</a> Доступ с компьютеров электронного читального зала библиотеки Ярославской ГСХА.
2.	Информационно-правовой портал «Гарант»	Универсальная	<a href="https://www.garant.ru/">https://www.garant.ru/</a> Доступ с компьютеров электронного читального зала библиотеки Ярославской ГСХА.
3.	База данных Polpred.com Обзор СМИ	Универсальная	<a href="https://polpred.com/">https://polpred.com/</a> Локальная сеть Ярославской ГСХА / индивидуальный неограниченный доступ из любой точки, в которой имеется доступ к сети Интернет по логину и паролю.
4.	Реферативно-библиографическая и наукометрическая база данных Elsevier ScienceDirect	Универсальная	<a href="https://www.sciencedirect.com/">https://www.sciencedirect.com/</a> Доступ с IP-адреса академии.
5.	Базы данных издательства SpringerNature	Универсальная	<a href="https://www.springernature.com/">https://www.springernature.com/</a> Доступ с IP-адреса академии.
6.	Реферативная и аналитическая база данных Elsevier Scopus	Универсальная	<a href="https://www.scopus.com/">https://www.scopus.com/</a> Доступ с IP-адреса академии.
7.	Национальная электронная библиотека (НЭБ)	Универсальная	<a href="https://нэб.рф/">https://нэб.рф/</a> К произведениям, перешедшим в общественное достояние доступ свободный. К произведениям, охраняемым авторским правом доступ с компьютеров электронного читального зала библиотеки Ярославской ГСХА.
8.	База данных AGRIS	Специализированная	<a href="http://agris.fao.org/agris-search/index.do">http://agris.fao.org/agris-search/index.do</a> Доступ свободный
9.	Информационно-справочная система «Сельскохозяйственная электронная библиотека знаний» (СЭБиЗ)	Специализированная	<a href="http://www.cnsnb.ru/AKDiL/">http://www.cnsnb.ru/AKDiL/</a> Доступ свободный.

## 12.3 Доступ к сети интернет

Каждый обучающийся в течение всего периода обучения обеспечен индивидуальным неограниченным доступом (удаленным доступом) к сети Интернет и к электронной информационно-образовательной среде ФГБОУ ВО Ярославская ГСХА.

## 13 Материально-техническое обеспечение, необходимое для проведения практики

### Планируемые помещения для проведения всех видов учебной деятельности:

Наименование специальных помещений	Оснащенность специальных помещений
<p><b>Учебная аудитория для проведения занятий семинарского типа (практических занятий, лабораторных работ), групповых и индивидуальных консультаций, курсового проектирования (выполнения курсовых работ), текущего контроля и промежуточной аттестации</b>                      Помещение № 251 (учебный корпус №1)                      Количество посадочных мест: <u>30</u>.                      Адрес (местоположение) помещения:                      150042, Ярославская обл., г. Ярославль, Тутаевское шоссе, 58.</p>	<p>Специализированная мебель – учебная доска, учебная мебель.                      Технические средства обучения, наборы демонстрационного оборудования и учебно-наглядных пособий - компьютер, мультимедиа-проектор, акустическая система, проекционный экран, наушники, разрез трактора, разрезы узлов, механизмов и систем.                      Программное обеспечение: Microsoft Windows, Microsoft Office.</p>
<p><b>Помещение для самостоятельной работы обучающихся</b>                      Помещение № <u>109</u> (учебный корпус №2)                      Количество посадочных мест: <u>12</u>.                      Адрес (местоположение) помещения:                      150052, г. Ярославль, ул. Е. Колесовой, 70.</p>	<p>Специализированная мебель – учебная мебель.                      Технические средства обучения – компьютеры персональные – 12 шт. с лицензионным программным обеспечением, выходом в сеть «Интернет» и локальную сеть, доступом к информационным ресурсам, электронной информационно-образовательной среде ФГБОУ ВО Ярославская ГСХА, к базам данных и информационно-справочным система. Кондиционер – 1 шт.                      Программное обеспечение – Microsoft Windows, Microsoft Office, специализированное лицензионное и свободно распространяемое программное обеспечение, предусмотренное в рабочей программе дисциплины.</p>
<p><b>Помещение для самостоятельной работы обучающихся</b>                      Помещение № <u>341</u> (учебный корпус №1)                      Количество посадочных мест: <u>6</u>.                      Адрес (местоположение) помещения:                      150042, Ярославская обл., г. Ярославль, Тутаевское шоссе, 58.</p>	<p>Специализированная мебель – учебная мебель.                      Технические средства обучения – компьютеры персональные – 12 шт. с лицензионным программным обеспечением, выходом в сеть «Интернет» и локальную сеть, доступом к информационным ресурсам, электронной информационно-образовательной среде ФГБОУ ВО Ярославская ГСХА, к базам данных и информационно-справочным система. Кондиционер – 1 шт.                      Программное обеспечение – Microsoft Windows, Microsoft Office, специализированное лицензионное и свободно распространяемое программное обеспечение, предусмотренное в рабочей программе дисциплины.</p>
<p><b>Помещение для хранения и профилактического обслуживания учебного оборудования</b>                      Помещения № <u>312</u> (учебный корпус №1)                      Адрес (местоположение) помещения:                      150042, Ярославская обл., г. Ярославль, Тутаевское шоссе, 58.</p>	<p>Специализированная мебель; стеллажи для хранения учебного оборудования; компьютер с лицензионным программным обеспечением, выходом в Интернет и локальную сеть, доступом к информационным ресурсам, электронной информационно-образовательной среде академии, к базам данных и информационно-справочным системам; наушники; сканер/принтер; специальный инструмент и инвентарь для обслуживания учебного оборудования.                      Программное обеспечение: Программное обеспечение - Microsoft Windows, Microsoft Office, Calculate Linux.</p>
<p><b>Помещение для хранения и профилактического обслуживания учебного оборудования</b></p>	<p>Специализированная мебель; стеллажи для хранения учебного оборудования; компьютер с лицензионным программным обеспечением, выходом в Интернет и локальную сеть, доступом к информационным ресурсам, электронной информационно-образовательной среде академии, к базам данных и информационно-справочным системам; наушники; сканер/принтер; специальный инструмент и инвентарь для обслуживания учебного оборудования.                      Программное обеспечение: Программное обеспечение - Microsoft Windows, Microsoft Office, Calculate Linux.</p>

Наименование специальных помещений	Оснащенность специальных помещений
<p>Помещения № 236 (учебный корпус №1)            Адрес (местоположение) помещения:            150042, Ярославская обл., г. Ярославль,            Тутаевское шоссе, 58.</p>	<p>тернет и локальную сеть, доступом к информационным ресурсам, электронной информационно-образовательной среде академии, к базам данных и информационно-справочным системам; наушники; сканер/принтер; специальный инструмент и инвентарь для обслуживания учебного оборудования.            Программное обеспечение: Программное обеспечение - Microsoft Windows, Microsoft Office, Calculate Linux.</p>
<p><i>Помещение для хранения и профилактического обслуживания учебного оборудования</i>            Помещения № 210 (учебный корпус №1)            Адрес (местоположение) помещения:            150042, Ярославская обл., г. Ярославль,            Тутаевское шоссе, 58.</p>	<p>Специализированная мебель; стеллажи для хранения учебного оборудования; компьютер с лицензионным программным обеспечением, выходом в Интернет и локальную сеть, доступом к информационным ресурсам, электронной информационно-образовательной среде академии, к базам данных и информационно-справочным системам; наушники; сканер/принтер; специальный инструмент и инвентарь для обслуживания учебного оборудования.            Программное обеспечение: Программное обеспечение - Microsoft Windows, Microsoft Office, Calculate Linux.</p>
<p><i>Помещение для хранения и профилактического обслуживания учебного оборудования</i>            Помещения № 328 (учебный корпус №2)            Адрес (местоположение) помещения:            150052, г. Ярославль, ул. Е. Колесовой, 70.</p>	<p>Специализированная мебель; стеллажи для хранения учебного оборудования; компьютер с лицензионным программным обеспечением, выходом в Интернет и локальную сеть, доступом к информационным ресурсам, электронной информационно-образовательной среде академии, к базам данных и информационно-справочным системам; наушники; сканер/принтер; специальный инструмент и инвентарь для обслуживания учебного оборудования.            Программное обеспечение - Microsoft Windows, Microsoft Office, Calculate Linux.</p>
<p><i>Практика проходит на базе профильных организаций в соответствии с заключенными договорами (индивидуальными, долгосрочными)</i></p>	<p>Материально-техническое обеспечение практики в профильной организации соответствует требованиям, указанным в программе практики</p>

#### **14 ОСОБЕННОСТИ ОРГАНИЗАЦИИ И ПРОВЕДЕНИЯ ПРАКТИКИ ДЛЯ ИНВАЛИДОВ И ЛИЦ С ОГРАНИЧЕННЫМИ ВОЗМОЖНОСТЯМИ ЗДОРОВЬЯ**

В ФГБОУ ВО Ярославская ГСХА создаются полноценные условия для получения образования инвалидами и лицами с ограниченными возможностями здоровья (далее - ОВЗ).

При выборе мест прохождения практики обучающимися с ОВЗ и инвалидами учитывается состояние их здоровья и доступность баз практики для данных обучающихся.

Практика для обучающихся из числа инвалидов и лиц с ОВЗ организуется и проводится на основе индивидуального лично ориентированного подхода.

Обучающиеся из числа инвалидов и лиц с ОВЗ могут проходить практику как совместно с другими обучающимися (в учебной группе), так и индивидуально (по личному заявлению).

Формы проведения практики для инвалидов и лиц с ограниченными возможностями здоровья могут быть установлены с учетом особенностей их психофизического развития, индивидуальных возможностей и состояния здоровья.

При определении места практики для обучающихся из числа инвалидов и лиц с ОВЗ особое внимание уделяется безопасности труда и оснащению (оборудованию) рабочего места. Рабочие места, предоставляемые предприятием (организацией, учреждением), должны (по возможности) соответствовать следующим требованиям:

- для инвалидов по зрению - слабовидящих: оснащение специального рабочего места общим и местным освещением, обеспечивающим беспрепятственное нахождение указанным лицом своего рабочего места и выполнение трудовых функций, видеоувеличителями, лупами;

- для инвалидов по зрению - слепых: оснащение специального рабочего места тифлотехническими ориентирами и устройствами, с возможностью использования крупного рельефно-контрастного шрифта и шрифта Брайля, акустическими навигационными средствами, обеспечивающими беспрепятственное нахождение указанным лицом своего рабочего места и выполнение трудовых функций;

- для инвалидов по слуху - слабослышащих: оснащение (оборудование) специального рабочего места звукоусиливающей аппаратурой, телефонами громкоговорящими;

- для инвалидов по слуху - глухих: оснащение специального рабочего места визуальными индикаторами, преобразующими звуковые сигналы в световые, речевые сигналы в текстовую бегущую строку, для беспрепятственного нахождения указанным лицом своего рабочего места и выполнения работы;

- для инвалидов с нарушением функций опорно-двигательного аппарата: оборудование, обеспечивающее реализацию эргономических принципов (максимально удобное для инвалида расположение элементов, составляющих рабочее место), механизмами и устройствами, позволяющими изменять высоту и наклон рабочей поверхности, положение сиденья рабочего стула по высоте и наклону, угол наклона спинки рабочего стула, оснащение специальным сиденьем, обеспечивающим компенсацию усилия при вставании, специальными приспособлениями для управления и обслуживания этого оборудования.

**Особенности содержания практики для лиц с ОВЗ:** Индивидуальные задания (в случае необходимости) формируются руководителем практики от вуза с учетом особенностей психофизического развития, индивидуальных возможностей и состояния здоровья каждого конкретного обучающегося данной категории и должны соответствовать требованиям выполнимости и посильности.

При необходимости (по личному заявлению) содержание практики может быть полностью индивидуализировано (при условии сохранения возможности формирования у обучающегося всех компетенций, закрепленных за данной практикой).

**Особенности организации трудовой деятельности обучающихся.** Объем, темп, формы работы устанавливаются индивидуально для каждого обучающегося данной категории. В зависимости от нозологии максимально снижаются противопоказанные (зрительные, звуковые, мышечные и др.) нагрузки.

Применяются методы, учитывающие динамику и уровень работоспособности обучающихся из числа инвалидов и лиц с ОВЗ. Для предупреждения утомляемости обучающихся данной категории после каждого часа работы делаются 10... 15 минутные перерывы.



Для формирования умений, навыков и компетенций, предусмотренных программой практики, производится большое количество повторений (тренировок) подлежащих освоению трудовых действий и трудовых функций.

**Особенности руководства практикой.** Осуществляется комплексное сопровождение инвалидов и лиц с ОВЗ во время прохождения практики, которое включает в себя:

- учебно-методическую и психолого-педагогическую помощь и контроль со стороны руководителей практики от вуза;

- корректирование (при необходимости) индивидуального задания и программы практики;

- помощь ассистента (ассистентов) и (или) волонтеров из числа обучающихся или работников предприятия (организации, учреждения). Ассистенты/волонтеры оказывают обучающимся данной категории необходимую техническую помощь при входе в здания и помещения, в которых проводится практика, и выходе из них; размещении на рабочем месте; передвижении по помещению, в котором проводится практика; ознакомлении с индивидуальным заданием и его выполнении; оформлении дневника и составлении отчета о практике; общении с руководителями практики.

**Особенности учебно-методического обеспечения практики.** Учебные и учебно-методические материалы по практике представляются в различных формах так, чтобы инвалиды с нарушениями слуха получали информацию визуально (программа практики и индивидуальное задание на практику печатаются увеличенным шрифтом; предоставляются видеоматериалы и наглядные материалы по содержанию практики), с нарушениями зрения - аудиально (например, с использованием программ-синтезаторов речи).

**Особенности проведения текущего контроля успеваемости и промежуточной аттестации**

- во время проведения текущего контроля успеваемости и промежуточной аттестации разрешаются присутствие и помощь ассистентов (сурдопереводчиков, тифлосурдопереводчиков и др.) и (или) волонтеров и оказание ими помощи инвалидам и лицам с ОВЗ.



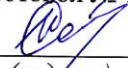

Форма проведения текущего контроля успеваемости и промежуточной аттестации для обучающихся - инвалидов и лиц с ОВЗ устанавливается с учетом индивидуальных психофизических особенностей (устно, письменно на бумаге, письменно на компьютере, в форме тестирования и т.п.). При необходимости обучающемуся предоставляется дополнительное время для подготовки ответа и (или) защиты отчета.



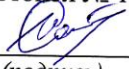







**Дополнения и изменения к программе практики  
период обучения: 2021 – 2026 учебные года**

Внесенные изменения на 2021/2022 учебный год

В программу практики  
Б2.0.04 (Н) Научно-исследовательская работа  
*наименование практики*

**вносятся следующие изменения и дополнения:**

№ п/п	Раздел	Изменения и дополнения	Дата, номер протокола заседания кафедры, виза заведующего кафедрой	Дата, номер протокола заседания учебно-методической комиссии, виза председателя учебно-методической комиссии факультета
1	2. Перечень планируемых результатов обучения при прохождении практики, соотнесенных с планируемыми результатами освоения образовательной программы	На основании приказа Минобрнауки России от 08.02.2021 г. № 83 «О внесении изменений в федеральные государственные образовательные стандарты высшего образования – бакалавриат по направлениям подготовки» п. 2.3 «Профессиональные компетенции и индикаторы их достижения» программы практики изложен в следующей редакции: «Профессиональные компетенции, установленные программой бакалавриата, сформированы академией самостоятельно на основе профессионального стандарта, соответствующего профессиональной деятельности выпускников».	27.08.2021 г. Протокол № 11  (подпись)	30.08.2021 г. Протокол № 12  (подпись)
2	5 Объем практики / НИР (на одного обучающегося)	На основании приказа Минобрнауки России и Минпросвещения России от 05.08.2020 г. № 885/390 «О практической подготовке обучающихся» в таблицу раздела 5 программы практики включены строки: - «в том числе в форме практической подготовки»; - «Продолжительность практики (недель); - «Форма контроля».	27.08.2021 г. Протокол № 11  (подпись)	30.08.2021 г. Протокол № 12  (подпись)

3	6. Содержание практики / НИР	На основании приказа Минобрнауки России и Минпросвещения России от 05.08.2020 г. № 885/390 «О практической подготовке обучающихся» в таблицу подраздела 6.1 «Содержание разделов практики / НИР и формы контроля» программы практики внесены изменения, отражающие наименование разделов (этапов) практики, с указанием видов работ, связанных с будущей профессиональной деятельностью (на основе трудовых действий).	27.08.2021 г. Протокол № 11  (подпись)	30.08.2021 г. Протокол № 12  (подпись)
4	10. Перечень основной и дополнительной учебной литературы, необходимой для проведения практики	Обновлен перечень основной и дополнительной учебной литературы, необходимой для реализации образовательной программы	27.08.2021 г. Протокол № 11  (подпись)	30.08.2021 г. Протокол № 12  (подпись)
5	11. Перечень ресурсов информационно-телекоммуникационной сети «Интернет», необходимых для проведения практики	11.2 Перечень рекомендуемых интернет-сайтов. Обновлен перечень рекомендуемых интернет-сайтов, необходимых для проведения практики	27.08.2021 г. Протокол № 11  (подпись)	30.08.2021 г. Протокол № 12  (подпись)
6	12. Перечень информационных технологий, используемых при проведении практики, включая перечень программного обеспечения и информационных справочных систем	12.2 Перечень профессиональных баз данных и информационных справочных систем. Обновлен перечень профессиональных баз данных и информационных справочных систем, используемых при проведении практики.	27.08.2021 г. Протокол № 11  (подпись)	30.08.2021 г. Протокол № 12  (подпись)
7	13. Материально-техническое обеспечение, необходимое для проведения практики	13. Материально-техническое обеспечение, необходимое для проведения практики. Обновлен перечень материально-технического обеспечения, необходимого для реализации образовательной программы	27.08.2021 г. Протокол № 11  (подпись)	30.08.2021 г. Протокол № 12  (подпись)

Министерство сельского хозяйства Российской Федерации  
Федеральное государственное бюджетное образовательное учреждение  
высшего образования  
«Ярославская государственная сельскохозяйственная академия»  
Инженерный факультет




УТВЕРЖДАЮ

Первый проректор  
ФГБОУ ВО Ярославская ГСХА,  
В.В. Морозов  
«01» сентября 2021 г.

**Аннотация программы практики**  
Б2.0.04 (Н) Научно-исследовательская работа

Код и направление подготовки	<u>35.03.06 Агроинженерия</u>
Направленность (профиль)	<u>Организация обслуживания транспорта и логистика в АПК</u>
Квалификация	<u>бакалавр</u>
Форма обучения	<u>заочная</u>
Год начала подготовки	<u>2021</u>
Факультет	<u>инженерный</u>
Выпускающая кафедра	<u>Технический сервис</u>
Кафедра-разработчик	<u>Технический сервис</u>
Объем практики, ч. / з.е. / нед.	<u>108 / 3</u>
Форма контроля (промежуточная аттестация)	<u>зачет с оценкой</u>

Декан  
инженерного факультета

  
(подпись)

к.т.н., доцент  
(учёная степень, звание)

Шешунова Е.В.

Председатель УМК

  
(подпись)

к.п.н.  
(учёная степень, звание)

Ананьин Г.Е.

Заведующий выпускающей кафедрой

  
(подпись)

к.т.н., доцент  
(учёная степень, звание)

Соцкая И.М.

Ярославль, 2021 г.

Контактные часы –  $\frac{2}{106}$  ч.  
 Самостоятельная работа –  $\frac{106}{106}$  ч.

### Место НИР в структуре образовательной программы:

Практика «Научно-исследовательская работа» относится к Блоку 2. «Практики. Обязательная часть» программы бакалавриата.

### НИР направлена на формирование следующих компетенций: - общепрофессиональные компетенции и индикаторы их достижения

Код компетенции	Содержание компетенции	Код и наименование индикатора достижения компетенции		
		знать	уметь	владеть
ОПК-5	Способен участвовать в проведении экспериментальных исследований в профессиональной деятельности	ОПК-5.1 ИД-1. Под руководством специалиста более высокой квалификации участвует в проведении экспериментальных исследований в области агроинженерии		
		Методику проведения экспериментальных исследований в области агроинженерии	Проводить экспериментальные исследования в области агроинженерии	Навыками проведения экспериментальных исследований в области агроинженерии

### - профессиональные компетенции и индикаторы их достижения

Код компетенции	Содержание компетенции	Код и наименование индикатора достижения компетенции		
		знать	уметь	владеть
ПКОС-1	Способен проводить научные исследования по общепринятым методикам, составлять их описание и формулировать выводы	ПКОС-1.3 ИД-3. Обобщает результаты опытов и формулирует выводы		
		Методики проведения научных исследований	Применять методики проведения научных исследований	Навыками применения методики проведения научных исследований
ПКОС-2	Способен осуществлять планирование механизированных сельскохозяйственных работ, технического обслуживания и ремонта сельскохозяйственной техники	ПКОС-2.7 ИД-7. Рассчитывает суммарную трудоемкость работ по техническому обслуживанию и ремонту сельскохозяйственной техники		
		Методику расчета суммарной трудоемкости работ по техническому обслуживанию и ремонту сельскохозяйственной техники	Применять методику расчета суммарной трудоемкости работ по техническому обслуживанию и ремонту сельскохозяйственной техники	Навыками применения методики расчета суммарной трудоемкости работ по техническому обслуживанию и ремонту сельскохозяйственной техники

**Краткое содержание практики:** приобретение навыков сбора и анализа данных по обслуживанию и ремонту техники; овладение навыками использования научно-технической информации, отечественных и зарубежных разработок по тематике проводимых исследований; проведение обработки данных эксперимента; навыками выполнения конструкторской разработки и её расчета, методикой усовершенствования определенных характеристик эксплуатируемой техники; оформление результатов исследования.