

Министерство сельского хозяйства Российской Федерации  
Федеральное государственное бюджетное образовательное учреждение  
высшего образования  
«Ярославская государственная сельскохозяйственная академия»



УТВЕРЖДАЮ  
Первый проректор  
ФГБОУ ВО Ярославская ГСХА,  
В.В. Морозов  
«28» августа 2020 г.

## РАБОЧАЯ ПРОГРАММА ДИСЦИПЛИНЫ

Фитопатология, энтомология и защита растений

Код и направление подготовки	<u>35.03.07 Технология производства и переработки сельскохозяйственной продукции</u>
Направленность (профиль)	<u>Предпринимательство в производстве и переработке сельскохозяйственной продукции</u>
Квалификация	<u>Бакалавр</u>
Форма обучения	<u>Заочная</u>
Год начала подготовки	<u>2020</u>
Факультет	<u>Технологический</u>
Выпускающая кафедра	<u>«Технологии производства и переработки сельскохозяйственной продукции»</u>
Кафедра-разработчик Объем дисциплины, ч. / з.е.	<u>«Экология»</u> <u>72/2</u>
Форма контроля (промежуточная аттестация)	<u>Зачет</u>

Ярославль 2020 г.

При разработке рабочей программы дисциплины (далее – РПД) «Фитопатология, энтомология и защита растений» в основу положены:

1. Федеральный государственный образовательный стандарт высшего образования – бакалавриат по направлению подготовки 35.03.07 «Технология производства и переработки сельскохозяйственной продукции», утвержденный приказом Министерства образования и науки Российской Федерации «17» июля 2017 г. № 699;

2. Учебный план по направлению подготовки 35.03.07 «Технология производства и переработки сельскохозяйственной продукции», направленность (профиль) «Предпринимательство в производстве и переработке сельскохозяйственной продукции» одобрен Ученым советом ФГБОУ ВО Ярославская ГСХА 03 марта 2020 г. Протокол № 2.

Период обучения: 2020-2025 гг.

**Преподаватель-разработчик<sup>1</sup>:**



(подпись)

доцент, к.с.-х.н., Иванова М.Ю.

РПД рассмотрена и одобрена на заседании кафедры «Экология» «25» августа 2020г. Протокол № 11

Заведующий кафедрой



(подпись)

к.с.-х.н., доцент Чебыкина Е.В.

РПД рассмотрена и одобрена на заседании УМК технологического факультета «27» августа 2020г. Протокол № 11

Председатель учебно-методической комиссии факультета



(подпись)

ст. преподаватель Зубарева Т.Г.

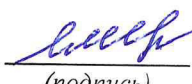
Руководитель образовательной программы



(подпись)

к.с.-х.н., доцент Семенина М.В.

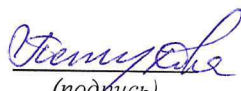
Заведующий выпускающей кафедрой<sup>2</sup>



(подпись)

к.с.-х.н., доцент Семенина М.В.


Отдел комплектования библиотеки



(подпись)

Семенина И.О.  
(Фамилия И.О.)

Декан технологического факультета



(подпись)

к.с.-х.н., доцент Бушкарева А.С.

<sup>1</sup> РПД не может быть разработана ассистентом кафедры.

<sup>2</sup> Согласовывается, если РПД разработана не на выпускающей кафедре.

## СОДЕРЖАНИЕ РАБОЧЕЙ ПРОГРАММЫ ДИСЦИПЛИНЫ

№ раз- дела	Наименование раздела (подраздела)	Стр.
1	Цель и задачи освоения дисциплины	5
2	Перечень планируемых результатов обучения по дисциплине, соотнесенных с планируемыми результатами освоения образовательной программы	5
2.1	Общепрофессиональные компетенции и индикаторы их достижения	5
2.2	Профессиональные компетенции и индикаторы их достижения	6
2.2.1	Профессиональные стандарты, соответствующие профессиональной деятельности выпускников	6
2.2.2	Перечень обобщенных трудовых функций и трудовых функций, установленных профессиональным стандартом, к выполнению которых готовится выпускник	6
2.3.3	Профессиональные компетенции, определяемые самостоятельно (ПКОС) образовательной организацией и индикаторы их достижения	7
3	Место дисциплины в структуре образовательной программы	7
4	Структура дисциплины и распределение её трудоёмкости (на одного обучающегося)	7
5	Содержание дисциплины	8
5.1	Содержание дисциплины, структурированное по темам (разделам) с указанием отведенного на них количества академических часов и видов учебных занятий	8
5.2	Разделы дисциплины по видам аудиторной (контактной) работы и формы контроля	10
5.3	Практические занятия	10
5.4	Примерная тематика курсовых проектов (работ)	10
6	Перечень учебно-методического обеспечения для самостоятельной работы обучающихся по дисциплине	10
6.1	Виды самостоятельной работы обучающихся	11
6.2	Методические указания (для самостоятельной работы)	11
7	Фонд оценочных средств для проведения текущей и промежуточной аттестации обучающихся по дисциплине	11
7.1	Перечень компетенций с указанием этапов их формирования в процессе освоения ОПОП ВО	12
7.2	Описание показателей и критериев оценивания компетенций на различных этапах их формирования, описание шкал оценивания	14
7.3	Типовые контрольные задания или иные материалы, необходимые для оценки знаний, умений, навыков, характеризующих этапы формирования компетенций в процессе освоения образовательной программы	16
7.3.1	Типовые задания для проведения текущего контроля и рубежного тестирования	16
7.3.2	Типовые задания для проведения промежуточной аттестации (зачета, зачета с оценкой, защиты курсовой работы (проекта), экзамена)	17
7.4	Методические материалы, определяющие процедуры оценивания знаний, умений, навыков, характеризующих этапы формирования компетенций	18
8	Перечень основной и дополнительной учебной литературы, необходимой для освоения дисциплины	19
8.1	Основная учебная литература	19
8.2	Дополнительная учебная литература	20
9	Перечень ресурсов информационно-телекоммуникационной сети «Интернет»	20
9.1	Перечень электронно-библиотечных систем	20

9.2	Перечень рекомендуемых интернет-сайтов по дисциплине	21
10	Методические указания для обучающихся по освоению дисциплины	21
11	Перечень информационных технологий, используемых при осуществлении образовательного процесса по дисциплине, включая перечень программного обеспечения и информационных справочных систем	22
11.1	Перечень лицензионного и свободно распространяемого программного обеспечения учебного процесса	22
11.2	Перечень профессиональных баз данных и информационных справочных систем	22
11.3	Доступ к сети интернет	23
12	Материально-техническое обеспечение обучения по дисциплине	23
12.1	Планируемые помещения для проведения всех видов учебной деятельности	24
13	Организация образовательного процесса для инвалидов и лиц с ограниченными возможностями здоровья	25
	Приложения	
	Приложение 1. Лист дополнений и изменений к рабочей программе дисциплины	
	Приложение 2 Аннотация рабочей программы дисциплины	

# 1 Цель и задачи освоения дисциплины

**Целью** изучения дисциплины «Фитопатология, энтомология и защита растений» является формирование у будущих специалистов теоретических знаний и практических навыков по изучению приемов регулирования численности вредных организмов в период хранения сельскохозяйственной продукции.

## Задачи:

- изучить биологические особенности вредителей и возбудителей болезней продукции растениеводства в период хранения;
- изучить комплексные системы защиты сахарной свёклы, картофеля, зерновых, овощных и плодово-ягодных культур при хранении.

## 2 Перечень планируемых результатов обучения по дисциплине, соответствующих с планируемыми результатами освоения образовательной программы

### 3

#### 2.1 Общепрофессиональные компетенции и индикаторы их достижения

Код компетенции	Содержание компетенции	Код и наименование индикатора достижения компетенции		
		знать	уметь	владеть
ОПК-1	Способен решать типовые задачи профессиональной деятельности на основе знаний основных законов математических и естественных наук с применением информационно-коммуникационных технологий	ОПК-1.1 ИД-1 Использует основные законы естественнонаучных дисциплин для решения стандартных задач в области производства, переработки и хранения сельскохозяйственной продукции		
		основные виды вредителей и заболеваний сельскохозяйственной продукции	распознавать признаки повреждения и симптомы заболеваний сельскохозяйственной продукции при производстве и хранении	навыками учета вредителей и заболеваний сельскохозяйственных культур
ОПК-4	Способен реализовывать современные технологии и обосновывать их применение в профессиональной деятельности	ОПК-4.1 ИД-1 Обосновывает и реализует современные технологии производства сельскохозяйственной продукции		
		справочные материалы для обоснования и реализации технологии производства сельскохозяйственной продукции	применить данные прогнозов развития вредителей и болезней и справочные материалы при обосновании и реализации технологии производства сельскохозяйственной продукции	знаниями современных технологий производства сельскохозяйственной продукции

## 2.2 Профессиональные компетенции и индикаторы их достижения

Профессиональные компетенции, установленные программой бакалавриата, сформированы на основе профессионального стандарта, соответствующего профессиональной деятельности выпускников, на основе анализа требований к профессиональным компетенциям, предъявляемых к выпускникам на рынке труда, обобщения отечественного и зарубежного опыта, проведения консультаций с ведущими работодателями.

В связи с отсутствием примерной основной образовательной программы, включенной в реестр ПООП, Академией в образовательную программу не включены обязательные профессиональные компетенции выпускников (ПКО) и (или) рекомендуемые профессиональные компетенции.

### 2.2.1. Профессиональные стандарты, соответствующие профессиональной деятельности выпускников

<b>Область профессиональной деятельности</b> - 01 Образование и наука (в сфере научных исследований и разработки технологий, направленных на решение комплексных задач по производству, хранению и переработке сельскохозяйственной продукции); - 13 Сельское хозяйство (в сфере производства, хранения и переработки продукции растениеводства и животноводства).	
<b>Код профессионального стандарта</b>	<b>Наименование профессионального стандарта</b>
13.017	Профессиональный стандарт «Агроном», утвержденный приказом Министерства труда и социальной защиты Российской Федерации от 09 июля 2018 г. № 454н(зарегистрирован Министерством юстиции Российской Федерации 27 июля 2018 г., регистрационный № 51709)
468	Профессиональный стандарт «Руководитель предприятия питания», утвержденный приказом Министерства труда и социальной защиты РФ от 7 мая 2015 г. N 281н (зарегистрирован Министерством юстиции РФ 2 июня 2015 г. N, регистрационный 37510)

### 2.2.2. Перечень обобщенных трудовых функций и трудовых функций, установленных профессиональным стандартом, к выполнению которых готовится выпускник

Обобщённые трудовые функции			Трудовые функции		
Код	Наименование	Уровень квалификации	Наименование	Код	Уровень (подуровень) квалификации
<i>Профессиональный стандарт «Агроном»</i>					
В	Организация производства продукции растениеводства	6	Разработка системы мероприятий по повышению эффективности производства продукции растениеводства	В/01.6	6
			Организация испытаний селекционных достижений	В/02.6	6

Обобщённые трудовые функции		Трудовые функции			
Профессиональный стандарт «Руководитель предприятия питания»					
В	Управление текущей деятельностью департаментов (служб, отделов) предприятия питания	6	Управление материальными ресурсами и персоналом департаментов (служб, отделов) предприятия питания	В/01.6	6
		6	Контроль и оценка эффективности деятельности департаментов (служб, отделов) предприятия питания	В/03.6	6

### 2.2.3 Профессиональные компетенции, определяемые самостоятельно (ПКОС) образовательной организацией и индикаторы их достижения

Код компетенции	Содержание компетенции	Код и наименование индикатора достижения компетенции		
		знать	уметь	владеть
ПКОС-3	Способен реализовывать технологии производства продукции растениеводства	ПКОС-3.1. ИД-1 Реализует технологии производства продукции растениеводства		
		элементы технологий производства продукции растениеводства	обосновать применение элементов технологии производства продукции растениеводства	знаниями о современных технологиях производства продукции растениеводства

### 3 Место дисциплины в структуре образовательной программы

Дисциплина «Фитопатология, энтомология и защита растений» относится к *обязательной части* образовательной программы бакалавриата.

### 4 Структура дисциплины и распределение её трудоёмкости (на одного обучающегося)

Вид учебной работы	Всего	За 2 курс
	часов	часов
<b>1. Контактная работа при проведении учебных занятий, всего (Лек + Лаб + Пр + КСР)*</b> в том числе:	<b>10,6</b>	<b>10,6</b>
Лекционные занятия (Лек)	4	4
Лабораторные занятия (Лаб)	-	-
Практические занятия (Пр)	6	6
Проведение консультаций по учебной дисциплине (КСР)	0,6	0,6
<b>2. Самостоятельная работа, всего (СР + контроль)*</b> в том числе:	<b>61,2</b>	<b>61,2</b>

Самостоятельная работа при выполнении расчетно-графической работы, типового расчета, реферата, контрольной работы, эссе и др.	-	-
Самостоятельная работа при выполнении курсовой работы (проекта)	-	-
Самостоятельная работа при подготовке к экзамену	-	-
Самостоятельная работа при подготовке к зачету	3,8	3,8
Прочие виды самостоятельной работы (подготовка к лекциям, лабораторным, практическим занятиям)	57,4	57,4
<b>3. Контактная работа при проведении промежуточной аттестации, всего</b>	<b>0,2</b>	<b>0,2</b>
Групповые консультации перед экзаменом и сдача экзамена по дисциплине (Кэ)*		
Сдача зачета по дисциплине (К)*	0,2	0,2
Защита курсовой работы (проекта) (К)*		
<b>Общая трудоёмкость дисциплины в часах:</b>	<b>72</b>	<b>72</b>
<b>Общая трудоёмкость дисциплины в зачётных единицах:</b>	<b>2</b>	<b>2</b>

\* Лек, Лаб, Пр, КСР, К, СР, Кэ, контроль – условные обозначения видов учебной работы в соответствии с учебным планом

## 5 Содержание дисциплины

### 5.1 Содержание дисциплины, структурированное по темам (разделам) с указанием отведенного на них количества академических часов и видов учебных занятий

№ раздела	Наименование и содержание раздела дисциплины (перечень дидактических единиц: рассматриваемых подтем, вопросов)	Формируемые компетенции	Виды учебной работы и их трудоемкость, часы						
			Контактная работа при проведении учебных занятий				Самостоятельная работа		Всего часов
			Лек	Лаб	Пр	КСР	СР	Контроль	
1	Фитопатология (ДЕ-1Характеристика фитопатогенных грибов. ДЕ-2Характеристика фитопатогенных бактерий. ДЕ-3Характеристика фитопатогенных вирусов, вирионов и микоплазменных организмов ДЕ-4Факторы, определяющие развитие заболеваний, их влияние на патогенный организм и пораженное растение. ДЕ-5Последовательность фаз инфекционного процесса. Понятия местной и общей, первичной и вторичной инфекции ДЕ-6Агротехнический метод защиты растений.	ОПК -1; ОПК -4	1		2	0,2	19,3		22,5



	<p>ДЕ-7Механический метод защиты растений.</p> <p>ДЕ-8Физический метод защиты растений.</p> <p>ДЕ-9Биологический метод защиты растений.</p> <p>ДЕ-10Химический метод защиты растений)</p>								
2	<p>Энтомология (ДЕ-11Особенности строения головного, грудного и брюшного отделов насекомых;</p> <p>ДЕ-12Типы метаморфоз. Типы личинок. Типы куколок. Способы размножения насекомых.</p> <p>ДЕ-13Характеристика основных классов насекомых вредителей: Жесткокрылые, Перепончатокрылые, Чешуекрылые, Полужесткокрылые, Равнокрылые, Прямокрылые</p> <p>ДЕ-14Характеристика абиотических факторов регуляции численности насекомых.</p> <p>Биотические факторы. Пищевая специализация. Формы взаимоотношений между организмами)</p>	ОПК -1; ОПК -4	1	2	0,2	19,65			22,85
3	<p>Защита растений (ДЕ-15 Понятие о ядах и отравлениях. Токсичность пестицидов.</p> <p>ДЕ-16 Пути поступления пестицидов в организм.</p> <p>ДЕ-17 Показатель избирательности (селективности). Значение избирательности для защиты растений.</p> <p>ДЕ-18 Природная и приобретенная устойчивость</p> <p>ДЕ-19 Характеристика инсектицидов.</p> <p>ДЕ- 20 Характеристика акарицидов.</p> <p>ДЕ-21 Характеристика фунгицидов.)</p>	ПКО С-3	2	2	0,2	18,45			22,65
	<b>Курсовая работа (проект)</b>								

	Промежуточная аттестация: (зачет, экзамен)					0,2			0,2
	Итого по дисциплине за 2 курс:		4		6	0,8	57,4	3,8	3,8
	Итого по дисциплине (модулю):		4		6	0,8	57,4	3,8	72

## 5.2 Разделы дисциплины по видам аудиторной (контактной) работы и формы контроля

№ п/п	№ курса	Наименование раздела дисциплины	Виды учебных занятий (в часах)			Формы текущего контроля успеваемости
			Л	ЛР	ПЗ	
1	2	Фитопатология	1		2	ТСп
2	2	Энтомология	1		2	ТСп
3	2	Защита растений	2		2	ТСп
		<b>Итого за семестр (курс):</b>	4		6	
		<b>ИТОГО:</b>	4		6	

## 5.3 Практические занятия

№ п/п	№ курса	Наименование раздела дисциплины	Наименование практических занятий	Всего часов
1	2	Фитопатология	Общая характеристика симптомов заболеваний растений	1
			Заболевания зерна в условиях хранения	
			Заболевания клубнеплодов и корнеплодов в условиях хранения	1
			Заболевания овощных и плодовых культур в условиях хранения	
2	2	Энтомология	Вредители зерна и продуктов его переработки в условиях хранения	1
			Вредители корнеплодов и клубнеплодов в условиях хранения	1
			Вредители овощных и плодовых культур в условиях хранения	
3	2	Защита растений	Санитарно-гигиеническая основы классификация пестицидов. Регламенты применения. Техника безопасности при работе с пестицидами	1
			Препаративные формы пестицидов	1
<b>Итого за курс:</b>				6
<b>Итого:</b>				6

## 5.4 Примерная тематика курсовых проектов (работ)

Курсовой проект (работа) не предусмотрена учебным планом.

## 6 Перечень учебно-методического обеспечения для самостоятельной работы обучающихся по дисциплине

## 6.1 Виды самостоятельной работы обучающихся (СР)

№ п/п	№ курса	Наименование раздела дисциплины	Виды СР	Всего часов
1	2	Фитопатология	проработка конспектов лекций и вопросов, вынесенных на самостоятельное изучение, изучение основной и дополнительной литературы	9,5
2			Подготовка к тестированию	9,8
3			Самостоятельная работа при подготовке к зачету	1,3
4	2	Энтомология	проработка конспектов лекций и вопросов, вынесенных на самостоятельное изучение, изучение основной и дополнительной литературы	9,5
5			Подготовка к тестированию	10,15
6			Самостоятельная работа при подготовке к зачету	1,3
7	2	Защита растений	проработка конспектов лекций и вопросов, вынесенных на самостоятельное изучение, изучение основной и дополнительной литературы	9,2
8			Подготовка к тестированию	9,25
9			Самостоятельная работа при подготовке к зачету	1,2
<b>ИТОГО часов за курс:</b>				<b>61,2</b>

## 6.2 Методические указания (для самостоятельной работы)

В процессе самостоятельной работы при подготовке к практическим занятиям, защите практических работ, контрольным работам, обучающиеся могут воспользоваться изданием «Защита растений» рабочая тетрадь для обуч. по напр. подг.35.03.04 «Агрономия», 35.03.03 «Агрохимия и агропочвоведение» авторы М.Ю. Иванова, Ю.А. Смирнова - Ярославль, ФГБОУ ВО Ярославская ГСХА, 2019,100с, которое представлено в библиотеке как электронный ресурс: электронная библиотека ФГБОУ ВО Ярославская ГСХА. – Режим доступа: <https://biblioyaragrovuz.jimdofree.com/электронный-каталог/>. В данном практикуме по каждой работе изложен необходимый материал, порядок выполнения работы, а также вопросы для самоконтроля, предусматривающие получения теоретических знаний при самостоятельной работе (сдаче работ) и приобретения практических навыков.

## 7 Фонд оценочных средств для проведения текущей и промежуточной аттестации обучающихся по дисциплине

Фонд оценочных средств по дисциплине «Фитопатология, энтомология и защита растений» – комплект методических и контрольно измерительных материалов, предназначен для оценивания уровня сформированности компетенций (ОПК-1; ОПК-4; ПКОС-3) на разных стадиях обучения на соответствие индикаторам достижения компетенций.

Фонд оценочных средств включает контрольные материалы для проведения текущего контроля успеваемости и промежуточной аттестации по завершению периода обучения.

Текущий контроль успеваемости обеспечивает оценивание хода освоения дисциплины и проводится в виде бланочного тестирования.

Промежуточная аттестация имеет целью определить степень достижения запланированных результатов обучения по дисциплине за определенный период обучения (2 курс) и проводится в форме зачета.

### 7.1 Перечень компетенций с указанием этапов их формирования в процессе освоения ОПОП ВО

№ курса	Этапы формирования и проверки уровня сформированности компетенций по дисциплинам, практикам в процессе освоения ОПОП ВО
<b>ОПК-1 - Способен решать типовые задачи профессиональной деятельности на основе знаний основных законов математических, естественнонаучных и общепрофессиональных дисциплин с применением информационно-коммуникационных технологий</b>	
1	Химия
1	Математика и математическая статистика
4	Правоведение
1	Физика
2	Информатика
2	Микробиология
2	Сельскохозяйственная экология
1	Генетика растений и животных
4	Технология хранения продукции растениеводства
1	Ботаника
1	Физиология и биохимия растений
<b>2</b>	<b>Фитопатология, энтомология и защита растений</b>
4	Технология переработки и хранения продукции животноводства
5	Стандартизация и подтверждение соответствия сельскохозяйственной продукции
3	Безопасность сельскохозяйственного сырья и продовольствия
1	Зоология
2	Морфология и физиология сельскохозяйственных животных
4	Основы ветеринарии и ветеринарно-санитарной экспертизы
2	Биохимия сельскохозяйственной продукции
3	Процессы и аппараты перерабатывающих производств
5	Выполнение и защита выпускной квалификационной работы
2	Физико-химические методы анализа сырья и готовой продукции
3	Система автоматизированного проектирования предприятий
4	Технология органических продуктов растительного и животного происхождения
<b>ОПК-4 - Способен реализовывать современные технологии и обосновывать их применение в профессиональной деятельности;</b>	
5	Цифровые технологии в АПК
2	Земледелие с основами почвоведения и агрохимии
2	Растениеводство
3	Кормопроизводство
<b>2</b>	<b>Фитопатология, энтомология и защита растений</b>

3	Кормление сельскохозяйственных животных и технологии кормов
4	Технология переработки продукции растениеводства
1	Ознакомительная ( в том числе получение первичных навыков научно-исследовательской работы) практика
2	Учебная технологическая практика
5	Выполнение и защита выпускной квалификационной работы
<b>ПКОС-3 - Способен реализовывать технологии производства продукции растениеводства</b>	
1	Физиология и биохимия растений
2	Земледелие с основами почвоведения и агрохимии
2	Растениеводство
3	Кормопроизводство
2	Фитопатология, энтомология и защита растений
5	Выполнение и защита выпускной квалификационной работы

## 7.2 Описание показателей и критериев оценивания компетенций на различных этапах их формирования, описание шкал оценивания

Компетенции		Соответствие уровней освоения компетенции планируемым результатам обучения и критериям их оценивания				Форма оценочного средства	Образовательные технологии формирования компетенции	Индикатор достижения компетенции (планируемые результаты обучения)	4	5	Шкалы оценивания		
		высокий	средний	ниже среднего (пороговый)	низкий (пороговый уровень не достигнут)								
Код	формулировка	отлично/зачтено	хорошо/зачтено	удовлетворительно/зачтено	неудовлетворительно/ не зачтено								
1	2	6	7	8	9								
ОПК-1	Способен решать типовые задачи профессиональной деятельности на основе знаний основных законов математических и естественных наук с применением информационно-коммуникационных технологий	<i>Знать:</i> основные виды вредителей и заболеваний сельскохозяйственной продукции <i>Уметь:</i> распознавать признаки повреждения и симптомы заболеваний сельскохозяйственной продукции при производстве и хранении <i>Владеть:</i> навыками учета вредителей и заболеваний сельскохозяйственных культур	<i>Знать:</i> основные виды вредителей и заболеваний сельскохозяйственной продукции <i>Уметь:</i> распознавать признаки повреждения и симптомы заболеваний сельскохозяйственной продукции при производстве и хранении <i>Владеть:</i> навыками учета вредителей и заболеваний сельскохозяйственных культур	<i>Знать:</i> основные виды вредителей и заболеваний сельскохозяйственной продукции <i>Уметь:</i> распознавать признаки повреждения и симптомы заболеваний сельскохозяйственной продукции при производстве и хранении <i>Владеть:</i> навыками учета вредителей и заболеваний сельскохозяйственных культур	<i>Не знает:</i> основные виды вредителей и заболеваний сельскохозяйственной продукции <i>Не умеет:</i> распознавать признаки повреждения и симптомы заболеваний сельскохозяйственной продукции при производстве и хранении <i>Не владеет:</i> навыками учета вредителей и заболеваний сельскохозяйственных культур								
ОПК-4	Способен реализовывать современные технологические	<i>Знать:</i> справочные материалы для обновления и реализации	<i>Знать:</i> справочные материалы для обновления и реализации	<i>Знать:</i> справочные материалы для обновления технологий	<i>Не знает:</i> справочные материалы для обновления и реализации								

	<p>гии и обосновать их применение в профессиональной деятельности</p>	<p>технологии производства сельскохозяйственной продукции <i>Знать:</i> справочные материалы для обоснования и реализации технологии производства сельскохозяйственной продукции <i>Уметь:</i> применить данные прогнозов вредителей и болезней и справочные материалы при обосновании и реализации технологии производства сельскохозяйственной продукции <i>Владеть:</i> знаниями о современных технологиях производства сельскохозяйственной продукции</p>			<p>технологии производства сельскохозяйственной продукции <i>Уметь:</i> применить данные прогнозов развития вредителей и болезней и справочные материалы при обосновании и реализации технологии производства сельскохозяйственной продукции <i>Владеть:</i> знаниями о современных технологиях производства сельскохозяйственной продукции</p>	<p>технологии производства сельскохозяйственной продукции <i>Уметь:</i> применить данные прогнозов развития вредителей и болезней и справочные материалы при обосновании и реализации технологии производства сельскохозяйственной продукции <i>Владеть:</i> знаниями о современных технологиях производства сельскохозяйственной продукции</p>	<p>технологии производства сельскохозяйственной продукции <i>Уметь:</i> применить данные прогнозов развития вредителей и болезней и справочные материалы при обосновании и реализации технологии производства сельскохозяйственной продукции <i>Владеть:</i> знаниями о современных технологиях производства сельскохозяйственной продукции <i>Не владеет:</i> знаниями о современных технологиях производства сельскохозяйственной продукции</p>	<p>защиты технологии производства сельскохозяйственной продукции <i>Не умеет:</i> применить данные прогнозов развития вредителей и болезней и справочные материалы при обосновании и реализации технологии производства сельскохозяйственной продукции <i>Не владеет:</i> знаниями о современных технологиях производства сельскохозяйственной продукции</p>
<p><b>ПК ОС-3</b> Способен осуществлять сбор информации, необходимой для разработки системы земледелия и технологии возделывания сельскохозяйственных культур</p>	<p><b>ПКОС-3.1 ИД-1</b> Реализует технологии производства продукции растениеводства <i>Знать:</i> элементы технологий производства продукции растениеводства <i>Уметь:</i> обосновать применение элементов технологий производства продукции растениеводства <i>Владеть:</i> знаниями о современных технологиях производства продукции растениеводства</p>	<p><b>3</b></p>	<p><b>ПЗ, СР</b></p>	<p><b>3</b></p>	<p><i>Знать:</i> элементы технологий производства продукции растениеводства <i>Уметь:</i> обосновать применение элементов технологий производства продукции растениеводства <i>Владеть:</i> знаниями о современных технологиях производства продукции растениеводства</p>	<p><i>Знать:</i> элементы технологий производства продукции растениеводства <i>Уметь:</i> обосновать применение элементов технологий производства продукции растениеводства</p>	<p><i>Не знает:</i> элементы технологий производства продукции растениеводства <i>Не умеет:</i> обосновать применение элементов технологий производства продукции растениеводства <i>Не владеет:</i> знаниями о современных технологиях производства продукции растениеводства</p>	

## 7.3 Типовые контрольные задания или иные материалы, необходимые для оценки знаний, умений, навыков, характеризующих этапы формирования компетенций в процессе освоения образовательной программы

### 7.3.1 Типовые задания для проведения текущего контроля и рубежного тестирования

#### Тестовые задания

#### Примеры тестовых заданий для оценки компетенции «ОПК-1.1»:

1. Какой тип личинок похож на насекомого, как правило, они темные, подвижные, с плотными покровами, 3 парами грудных ног и хорошо обособленной прогнатической головой?

- А) камподиовидные
- Б) червеобразные
- В) гусеницеобразные

2. Назовите данное заболевание картофеля:



- А) порошистая парша
- Б) обыкновенная парша
- В) бугорчатая парша

#### Примеры тестовых заданий для оценки компетенции «ОПК-4.1»:

1. Симптом, относящийся к диффузному типу бактериоза:

- А) гниль
- Б) некроз
- В) увядание

2. Выедание ходов внутри листовой пластины – это характер повреждения:

- А) скелетирование
- Б) грубое объедание
- В) минирование.



## Примеры тестовых заданий для оценки компетенции «ПКОС-3.1»:

1. Соблюдение оптимальной температуры и влажности при хранении растениеводческой продукции относится к:

- А) агротехническому методу
- Б) физическому методу
- В) механическому методу

2. Какой путь поступления пестицида в организм человека наиболее опасен?

- А) через рот и кишечник;
- Б) через органы дыхания;
- В) через кожные покровы

### 7.3.2 Типовые задания для проведения промежуточной аттестации

#### Вопросы к зачету по дисциплине «Фитопатология, энтомология и защита растений»

Вопрос	Код компетенции
1. Основные черты внешнего строения насекомых. Голова и ее придатки	ОПК-1
2. Основные черты внешнего строения насекомых. Грудь и ее придатки	ОПК-1
3. Основные черты внешнего строения насекомых. Брюшко и его придатки.	ОПК-1
4. Типы метаморфоз. Типы личинок и куколок насекомых.	ОПК-1
5. Эмбриональное развитие насекомых. Строение яйца, характер кладки яиц.	ОПК-1
6. Характеристика абиотических факторов регуляции численности насекомых	ОПК-1; ОПК-4
7. Биотические факторы. Пищевая специализация. Типы повреждений растений. Формы взаимоотношений между организмами.	ОПК-1; ОПК-4
8. Систематика насекомых	ОПК-1
9. Основные типы повреждений вредителями с/х культур	ОПК-1
10. Вредители зерновых культур при хранении	ОПК-1
11. Вредители и болезни технических культур и картофеля при хранении	ОПК-1
12. Вредители и болезни овощных культур при хранении	ОПК-1
13. Вредители и болезни плодово-ягодных культур при хранении	ОПК-1
14. Многоядные вредители.	ОПК-1
15. Понятие о болезни растений, сущность и вредоносность. Характеристика основных симптомов заболеваний.	ОПК-4
16. Классификация болезней растений.	ОПК-1
17. Вирусы – возбудители болезней растений. Способы рас-	ОПК-1

пространения и сохранения фитопатогенных вирусов.	
18. Микоплазменные заболевания растений. Биологические особенности возбудителей и пути их распространения.	ОПК-1
19. Грибы – возбудители болезней растений.	ОПК-1
20. Классификация методов защиты растений от вредителей и болезней.	ПКОС-3
21. Гигиеническая классификация пестицидов.	ПКОС-3
22. Регламенты применения пестицидов.	ПКОС-3
23. Меры личной и общественной безопасности при работе с пестицидами.	ПКОС-3
24. Препаративные промышленные формы пестицидов.	ПКОС-3
25. Общая характеристика способов применения пестицидов.	ПКОС-3
26. Прогноз вредителей и болезней	ОПК-4

#### **7.4 Методические материалы, определяющие процедуры оценивания знаний, умений, навыков, характеризующих этапы формирования компетенций**

Контроль освоения дисциплины и оценка знаний обучающихся на зачете производится в соответствии с Положением о проведении текущего контроля успеваемости и промежуточной аттестации обучающихся по образовательным программам высшего образования.

##### **Тестовые задания**

##### ***Критерии оценки знаний обучающихся при проведении тестирования***

Оценка **«отлично»** выставляется при условии правильного ответа обучающегося не менее чем 85 % тестовых заданий;

Оценка **«хорошо»** выставляется при условии правильного ответа обучающегося не менее чем 70 % тестовых заданий;

Оценка **«удовлетворительно»** выставляется при условии правильного ответа обучающегося не менее 51 % тестовых заданий;

Оценка **«неудовлетворительно»** выставляется при условии правильного ответа обучающегося менее чем на 50 % тестовых заданий.

##### **Зачет**

##### ***Критерии оценки на зачете***

Оценки **«зачтено»** и **«не зачтено»** выставляются по дисциплинам, формой заключительного контроля которых является зачет. При этом оценка **«зачтено»** должна соответствовать параметрам любой из положительных оценок (**«отлично»**, **«хорошо»**, **«удовлетворительно»**), а **«не зачтено»** - параметрам оценки **«неудовлетворительно»**.

Оценка **«отлично»** выставляется обучающемуся, который обладает всесторонними, систематизированными и глубокими знаниями материала программы дисциплины, умеет свободно выполнять задания, предусмотренные программой дисциплины, усвоил основную и ознакомился с дополнительной литературой, рекомендованной программой дисциплины. Как правило, оценка **«отлично»** выставляется обучающемуся усвоившему взаимосвязь основных положений и понятий дисциплины в

их значении для приобретаемой специальности, проявившему творческие способности в понимании, изложении и использовании учебного материала, правильно обосновывающему принятые решения, владеющему разносторонними навыками и приемами выполнения практических работ.

Оценка *«хорошо»* выставляется обучающемуся, показавшему полное знание материала программы дисциплины, успешно выполняющему предусмотренные учебной программой задания, усвоившему материал основной литературы, рекомендованной учебной программой. Как правило, оценка «хорошо» выставляется обучающемуся, показавшему систематизированный характер знаний по дисциплине, способному к самостоятельному пополнению знаний в ходе дальнейшей учебной и профессиональной деятельности, правильно применяющему теоретические положения при решении практических вопросов и задач, владеющему необходимыми навыками и приемами выполнения практических работ.

Оценка *«удовлетворительно»* выставляется обучающемуся, который показал знание основного материала программы дисциплины в объеме, достаточном и необходимом для дальнейшей учебы и предстоящей работы по специальности, справился с выполнением заданий, предусмотренных программой дисциплины, знаком с основной литературой, рекомендованной учебной программой. Как правило, оценка «удовлетворительно» выставляется обучающемуся, допустившему погрешности в ответах на зачете или выполнении заданий, но обладающему необходимыми знаниями под руководством преподавателя для устранения этих погрешностей, нарушающему последовательность в изложении учебного материала и испытывающему затруднения при выполнении практических работ.

Оценка *«неудовлетворительно»* выставляется обучающемуся, не знающему основной части материала программы дисциплины, допускающему принципиальные ошибки в выполнении предусмотренных учебной программой заданий, неуверенно с большими затруднениями выполняющему практические работы.

## **8 Перечень основной и дополнительной учебной литературы, необходимой для освоения дисциплины**

### **8.1 Основная учебная литература**

№ п/п	Наименование, автор(ы), год и место издания	Используется при изучении разделов	Курс	Количество экземпляров в библиотеке
1	Защита растений от болезней [Текст]: Учебник для вузов / В.А.Шкаликов, О.О. Белошапкина, Д.Д. Букреев и др.; Под ред. В.А. Шкаликова. - 3-е изд., испр. и доп. - М.: КолосС, 2010. - 404 с.	1	2	25
2	Защита растений от вредителей [Текст]: Учебник для вузов /В.В. Исаичев и др.; под ред. В.В. Исаичева. - М.: КолосС, 2002. - 472 с	2	2	25
3	Химическая защита растений [Текст] учебное пособие/ В.А.Зинченко.-М.: КолосС.-, 2007, 232с.:ил	3	2	25

## 8.2 Дополнительная учебная литература

№ п/п	Наименование, автор(ы), год и место издания	Используется при изучении разделов	Курс	Количество экземпляров в библиотеке
1	Иванова М.Ю., Защита растений [Электронный ресурс]: рабочая тетрадь для обуч. по напр. подг. 35.03.04 «Агрономия», 35.03.03 «Агрохимия и агропочвоведение» - Ярославль: ЯГСХА, 2019. - 100 с. – Режим доступа <a href="https://biblio-yaragrovuz.jimdofree.com/">https://biblio-yaragrovuz.jimdofree.com/</a> (дата обращения 25.08.2020)	1,2	2	Эл ресурс
2	Список пестицидов и агрохимикатов, разрешенных к применению на территории Российской Федерации. 2019 год [Текст]: справочное издание.: приложение к журналу "Защита и карантин растений" №4, 2019 г. - М.: Б.и., 2019. - 847с.: ил	3	2	1
3	Технология хранения продукции растениеводства : учебник / В. И. Манжесов, Т. Н. Тертычная, С. В. Калашникова [и др.]. — Санкт-Петербург : ГИОРД, 2018. — 464 с. — ISBN 978-5-98879-188-1. — Текст : электронный // Лань : электронно-библиотечная система. — URL: <a href="https://e.lanbook.com/book/129294">https://e.lanbook.com/book/129294</a> (дата обращения 25.08.2020)	1,2	2	Эл ресурс

Доступ обучающихся к электронным ресурсам (ЭР) библиотеки ФГБОУ ВО Ярославская ГСХА осуществляется посредством электронной информационной образовательной среды академии и сайта по логину и паролю (<https://biblio-yaragrovuz.jimdo.com/электронный-каталог>).

## 9 Перечень ресурсов информационно-телекоммуникационной сети «Интернет»

### 9.1 Перечень электронно-библиотечных систем

№ п/п	Наименование	Тематика	Режим доступа
1.	<a href="https://e.lanbook.com/">Электронно-библиотечная система Издательства «Лань»</a>	Универсальная	<a href="https://e.lanbook.com/">https://e.lanbook.com/</a>
2.	<a href="http://rucont.ru/">Электронно-библиотечная система «Рукопт»</a>	Универсальная	<a href="http://rucont.ru/">http://rucont.ru/</a>
3.	<a href="http://iBooks.ru/">Электронно-библиотечная система «iBooks.ru»</a>	Универсальная	<a href="http://iBooks.ru/">http://iBooks.ru/</a>
4.	<a href="http://ebs.rgazu.ru/">Электронно-библиотечная система «AgriLib»</a>	Специализированная	<a href="http://ebs.rgazu.ru/">http://ebs.rgazu.ru/</a>
5.	<a href="http://elibrary.ru/">Научная электронная библиотека eLIBRARY.RU</a>	Универсальная	<a href="http://elibrary.ru/">http://elibrary.ru/</a>

## 9.2 Перечень рекомендуемых интернет-сайтов по дисциплине

1. Министерство образования и науки Российской Федерации [Электронный ресурс]. – Режим доступа. – <https://minobrnauki.gov.ru/>, свободный. – Загл. с экрана. – Яз. рус.
2. Федеральный портал «Российское образование» [Электронный ресурс]. – Режим доступа. – <http://www.edu.ru>, свободный. – Загл. с экрана. – Яз. рус.
3. Информационная система «Единое окно доступа к образовательным ресурсам» [Электронный ресурс]. – Режим доступа. – <http://window.edu.ru>, свободный. – Загл. с экрана. – Яз. рус.
4. Федеральный центр информационно-образовательных ресурсов [Электронный ре-сурс]. – Режим доступа. – <http://fcior.edu.ru>, свободный. – Загл. с экрана. – Яз. рус.
5. Министерство сельского хозяйства РФ [Электронный ресурс]. – Режим доступа. – <http://mcsx.ru/>, свободный. – Загл. с экрана. – Яз. рус.
6. Научная электронная библиотека eLIBRARY.RU [Электронный ресурс]. – Режим доступа. – <http://elibrary.ru/>, свободный. – Загл. с экрана. – Яз. рус.
7. Сельскохозяйственная электронная библиотека знаний [Электронный ре-сурс]. – Режим доступа: <http://www.cnshb.ru/akdil/>, свободный. – Загл. с экрана. – Яз. рус.
8. Центральная научная сельскохозяйственная библиотека Россельхозакадемии [Электронный ресурс]. – Режим доступа: <http://www.cnshb.ru/>, свободный. – Загл. с экрана. – Яз. рус.
9. Информационно-справочный портал. Проект Российской государственной библиотеки для молодежи [Электронный ресурс]. – Режим доступа: [www.library.ru](http://www.library.ru), свободный. – Загл. с экрана. – Яз. рус.

## 10 Методические указания для обучающихся по освоению дисциплины

Вид учебных занятий	Организация деятельности обучающегося
Лекция	Написание конспекта лекций: кратко, схематично, последовательно фиксировать основные положения, выводы, формулировки, обобщения; пометить важные мысли, выделять ключевые слова, термины. Обозначить вопросы, термины, материал, который вызывает трудности, пометить и попытаться найти ответ в рекомендуемой литературе. Если самостоятельно не удастся разобраться в материале, необходимо сформулировать вопрос и задать преподавателю на консультации, на практическом занятии.
Практическая работа	Работа по алгоритмам, представленным в методических указаниях по выполнению лабораторных работ «Практикум по дисциплине «Агрометеорология» для бакалавров, обучающихся по направлениям подготовки 35.03.04 «Агрономия», 35.03.07 «Технология производства и переработки сельскохозяйственной продукции». Знакомство с метеорологическими приборами. Анализ выполненной работы, формулировка выводов по итогам выполненной работы на основании материала, почерпнутого из конспектов лекций, основной и дополнительной литературы, ресурсов сети Интернет. Поиск ответов на контрольные вопросы.

<b>Вид учебных занятий</b>	<b>Организация деятельности обучающегося</b>
Подготовка к зачету	Работа с конспектами лекций, основной и дополнительной литературой, ресурсами сети Интернет для нахождения ответов на вопросы к зачету по дисциплине.

## **11 Перечень информационных технологий, используемых при осуществлении образовательного процесса по дисциплине, включая перечень программного обеспечения и информационных справочных систем**

Информационные технологии, используемые при осуществлении образовательного процесса по дисциплине позволяют: обеспечить взаимодействие между участниками образовательного процесса, в том числе синхронное и (или) асинхронное взаимодействие посредством сети «Интернет», в т.ч. с использованием электронной информационно-образовательной среды академии; фиксировать ход образовательного процесса, результатов промежуточной аттестации по дисциплине и результатов освоения образовательной программы; организовать процесс образования путем визуализации изучаемой информации посредством использования презентаций, учебных фильмов; контролировать результаты обучения на основе компьютерного тестирования.

### **11.1 Перечень лицензионного и свободно распространяемого программного обеспечения учебного процесса**

<b>№</b>	<b>Наименование</b>	<b>Тематика</b>
1	Microsoft Windows	Операционная система
2	Microsoft Office (включает Word, Excel, PowerPoint)	Пакет офисных приложений

### **11.2 Перечень профессиональных баз данных и информационных справочных систем**

<b>№ п/п</b>	<b>Наименование</b>	<b>Тематика</b>	<b>Электронный адрес</b>
1.	Справочно-правовая система «КонсультантПлюс»	Универсальная	<a href="http://www.consultant.ru">http://www.consultant.ru</a> Доступ с компьютеров электронного читального зала библиотеки Ярославской ГСХА.
2.	Информационно-правовой портал «Гарант»	Универсальная	<a href="https://www.garant.ru/">https://www.garant.ru/</a> Доступ с компьютеров электронного читального зала библиотеки Ярославской ГСХА.
3.	База данных Polpred.com Обзор СМИ	Универсальная	<a href="https://polpred.com/">https://polpred.com/</a> Локальная сеть Ярославской ГСХА / индивидуальный неограниченный доступ из любой точки, в которой имеется доступ к сети Интернет по логину и паролю.
4.	Реферативная и наукометрическая база данных Web of Science	Универсальная	<a href="http://webofscience.com">http://webofscience.com</a> Доступ с IP-адреса академии.
5.	Реферативно-библиографическая и науко-	Универсальная	<a href="https://www.scopus.com/">https://www.scopus.com/</a> Доступ с IP-адреса академии.

	метрическая база данных Scopus		
6.	Базы данных издательства SpringerNature	Универсальная	<a href="https://www.springernature.com/">https://www.springernature.com/</a> Доступ с IP-адреса академии.
7.	Национальная электронная библиотека (НЭБ)	Универсальная	<a href="https://нэб.рф/">https://нэб.рф/</a> К произведениям, перешедшим в общественное достояние доступ свободный. К произведениям, охраняемым авторским правом доступ с компьютеров электронного читального зала библиотеки Ярославской ГСХА.
8.	База данных AGRIS	Специализированная	<a href="http://agris.fao.org/agris-search/index.do">http://agris.fao.org/agris-search/index.do</a> Доступ свободный
9.	Информационно-справочная система «Сельскохозяйственная электронная библиотека знаний» (СЭБиЗ)	Специализированная	<a href="http://www.cnsnb.ru/AKDiL/">http://www.cnsnb.ru/AKDiL/</a> Доступ свободный.

### 11.3 Доступ к сети интернет

Каждый обучающийся в течение всего периода обучения обеспечен индивидуальным неограниченным доступом (удаленным доступом) к сети Интернет и к электронной информационно-образовательной среде ФГБОУ ВО Ярославская ГСХА.

### 12 Материально-техническое обеспечение обучения по дисциплине

По всем видам учебной деятельности в рамках дисциплины «Фитопатология, энтомология и защита растений» используются помещения – учебные аудитории для проведения учебных занятий, предусмотренных учебным планом, оснащенные оборудованием и техническими средствами обучения. Помещения для самостоятельной работы обучающихся оснащены компьютерной техникой с возможностью подключения к сети «Интернет» и обеспечены доступом в электронную информационно-образовательную среду академии.

## 12.1 Планируемые помещения для проведения всех видов учебной деятельности

№ п/п	Наименование учебных предметов, курсов, дисциплин (модулей), практики, иных видов учебной деятельности, предусмотренных учебным планом образовательной программы	<p>Наименование помещений для проведения всех видов учебной деятельности, предусмотренной учебным планом, в том числе помещения для самостоятельной работы, с указанием перечня основного оборудования, учебно-наглядных пособий и используемого программного обеспечения</p>	Адрес (местоположение) помещений для проведения всех видов учебной деятельности, предусмотренной учебным планом (в случае реализации образовательной программы в сетевой форме дополнительно указывается наименование организации, с которой заключен договор)
	Фитопатология, энтомология и защита растений	<p>Помещение № 205. Посадочных мест 80. Учебная аудитория для проведения учебных занятий. Специализированная мебель – учебная доска, учебная мебель.</p> <p>Технические средства обучения, наборы демонстрационного оборудования и учебно-наглядных пособий - компьютер в комплекте - 1 шт.; мультимедиа-проектор Acer P7280 - 1 шт.; проекционный экран DINON Manual настенный - 1 шт.</p> <p>Программное обеспечение: Microsoft Windows Vista business, Microsoft Office 2007.</p>	150052, Ярославская обл., г. Ярославль, ул. Е. Колесовой, 70
		<p>Помещение № 201. Посадочных мест 24. Учебная аудитория для проведения учебных занятий. Специализированная мебель – учебная доска, учебная мебель.</p> <p>Технические средства обучения, наборы демонстрационного оборудования и учебно-наглядных пособий - компьютер, мультимедиа-проектор, акустическая система, проекционный экран, микроскоп Микмед-1 – 5 шт., коллекции насекомых и патогенов - 12 шт.; коллекция бабочек - 1 шт.; стенды «Основные типы повреждение растений», «Типы и классы животных вредителей сельского хозяйства», «Грибы возбудители болезней растений», «Вредители корнеплодов и меры борьбы с ними», плакаты по энтомологии и фитопатологии - 30 шт.; коллекция болезней растений - 1 шт.</p> <p>Программное обеспечение: Microsoft Windows 7, Microsoft Office 2007</p>	150052, Ярославская обл., г. Ярославль, ул. Е. Колесовой, 70



	<p>Помещение №236. Помещение для хранения и профилактического обслуживания учебного оборудования. Специализированная мебель; стеллажи для хранения учебного оборудования; компьютер с лицензионным программным обеспечением, выходом в Интернет и локальную сеть, доступом к информационным ресурсам, электронной информационно-образовательной среде академии, к базам данных и информационно-справочным системам; наушники; сканер/принтер; специальный инструмент и инвентарь для обслуживания учебного оборудования.</p> <p>Программное обеспечение: Microsoft Windows 7, Microsoft Office 2007</p>	<p>150042, Ярославская обл., г. Ярославль, Тутаевское шоссе, д. 58</p>
	<p>Помещение №312. Помещение для хранения и профилактического обслуживания учебного оборудования. Специализированная мебель; стеллажи для хранения учебного оборудования; компьютер с лицензионным программным обеспечением, выходом в Интернет и локальную сеть, доступом к информационным ресурсам, электронной информационно-образовательной среде академии, к базам данных и информационно-справочным системам; наушники; сканер/принтер; специальный инструмент и инвентарь для обслуживания учебного оборудования.</p> <p>Программное обеспечение: Microsoft Windows 7, Microsoft Office 2007.</p>	<p>150042, Ярославская обл., г. Ярославль, Тутаевское шоссе, д. 58</p>
	<p>Помещение №210. Помещение для хранения и профилактического обслуживания учебного оборудования. Специализированная мебель; стеллажи для хранения учебного оборудования; компьютер с лицензионным программным обеспечением, выходом в Интернет и локальную сеть, доступом к информационным ресурсам, электронной информационно-образовательной среде академии, к базам данных и информационно-справочным системам; наушники; сканер/принтер; специальный инструмент и инвентарь для обслуживания учебного оборудования.</p> <p>Программное обеспечение: Microsoft Windows 7, Microsoft Office 2007.</p>	<p>150052, Ярославская обл., г. Ярославль, ул. Е. Колесовой, 70</p>
	<p>Помещение № 328. Помещение для хранения и профилактического обслуживания учебного оборудования. Специализированная мебель; стеллажи для хранения учебного оборудования; компьютер с лицензионным программным обеспечением, выходом в Интернет и локальную сеть, доступом к информационным ресурсам, электронной информационно-образовательной среде академии, к базам данных и информационно-справочным системам; наушники; сканер/принтер; специальный инструмент и инвентарь для обслуживания учебного оборудования.</p> <p>Программное обеспечение: Microsoft Windows 7, Microsoft Office 2007</p>	<p>150052, Ярославская обл., г. Ярославль, ул. Е. Колесовой, 70</p>

		<p>Помещение № 318. Посадочных мест 12. Помещение для самостоятельной работы обучающихся. Специализированная мебель – учебная мебель.</p> <p>Технические средства обучения – компьютеры персональные – 12 шт. с лицензионным программным обеспечением, выходом в сеть «Интернет» и локальную сеть, доступом к информационным ресурсам, электронной информационно-образовательной среде ФГБОУ ВО Ярославская ГСХА, к базам данных и информационно-справочным системам, копир-принтер – 1 шт. Кондиционер – 1 шт.</p> <p>Программное обеспечение – MicrosoftWindows 7, MicrosoftOffice 2007, 1С:Бухгалтерия, специализированное лицензионное и свободно распространяемое программное обеспечение, предусмотренное в рабочей программе дисциплины.</p>	<p>150042, Ярославская обл., г. Ярославль, Тутаевское шоссе, д. 58</p>
		<p>Помещение № 341. Посадочных мест 6. Помещение для самостоятельной работы обучающихся. Специализированная мебель – учебная мебель.</p> <p>Технические средства обучения – компьютеры персональные – 6 шт. с лицензионным программным обеспечением, выходом в сеть «Интернет» и локальную сеть, доступом к информационным ресурсам, электронной информационно-образовательной среде ФГБОУ ВО Ярославская ГСХА, к базам данных и информационно-справочным системам, копир-принтер – 1 шт., кондиционер – 1 шт.</p> <p>Программное обеспечение – MicrosoftWindows 7, MicrosoftOffice 2007, специализированное лицензионное и свободно распространяемое программное обеспечение, предусмотренное в рабочей программе дисциплины.</p>	<p>150042, Ярославская обл., г. Ярославль, Тутаевское шоссе, д. 58</p>
		<p>Помещение № 109. Посадочных мест 12. Помещение для самостоятельной работы обучающихся. Специализированная мебель – учебная мебель.</p> <p>Технические средства обучения – компьютеры персональные – 12 шт. с лицензионным программным обеспечением, выходом в сеть «Интернет» и локальную сеть, доступом к информационным ресурсам, электронной информационно-образовательной среде ФГБОУ ВО Ярославская ГСХА, к базам данных и информационно-справочным системам. Кондиционер – 1 шт.</p> <p>Программное обеспечение – MicrosoftWindows, MicrosoftOffice, специализированное лицензионное и свободно распространяемое программное обеспечение, предусмотренное в рабочей программе дисциплины. Microsoft Windows7, MicrosoftOffice 2007.</p>	<p>150052, Ярославская обл., г. Ярославль, ул. Е. Колесовой, 70</p>

### **13 Организация образовательного процесса для инвалидов и лиц с ограниченными возможностями здоровья**

Обучение по дисциплине «Фитопатология, энтомология и защита растений» лиц относящихся к категории инвалидов и лиц с ограниченными возможностями здоровья осуществляется с учетом особенностей психофизического развития, индивидуальных возможностей и состояния здоровья таких обучающихся.

В случае возникновения необходимости обучения лиц с ограниченными возможностями здоровья в вузе предусматривается создание специальных условий, включающих в себя использование специальных образовательных программ, методов воспитания, дидактических материалов, специальных технических средств обучения коллективного и индивидуального пользования, предоставление услуг ассистента (помощника), оказывающего обучающимся необходимую техническую помощь, проведение групповых и индивидуальных коррекционных занятий, обеспечение доступа в здания вуза и другие условия, без которых невозможно или затруднено освоение образовательных программ обучающимися с ограниченными возможностями здоровья.




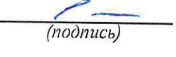

При получении высшего образования обучающимся с ограниченными возможностями здоровья предоставляются бесплатно учебная литература, при необходимости – услуги сурдопереводчиков и тифлосурдопереводчиков. С учетом особых потребностей обучающимся с ограниченными возможностями здоровья обеспечивается предоставление учебных, лекционных материалов в электронном виде.

**Дополнения и изменения к рабочей программе дисциплины  
период обучения: 2020-2025 учебные года  
Внесенные изменения на 2020/2021 учебный год**

**Фитопатология, энтомология и защита растений**

*наименование дисциплины*

**вносятся следующие изменения и дополнения:**

	<b>Раздел</b>	<b>Изменения и дополнения</b>	<b>Дата, номер протокола заседания кафедры, виза ведущего кафедрой</b>	<b>Дата, номер протокола заседания учебно-методической комиссии, виза председателя учебно-методической комиссии факультета</b>
	8. Перечень основной и дополнительной учебной литературы, необходимой для освоения дисциплины	Обновлен перечень основной и дополнительной учебной литературы, необходимой для реализации образовательной программы	25.08.2020 г. Протокол № 11  (подпись)	27.08.2020 г. Протокол № 11  (подпись)
	9. Перечень ресурсов информационно-телекоммуникационной сети «Интернет»: 9.1 Перечень рекомендуемых интернет-сайтов по дисциплине	Обновлен перечень рекомендуемых интернет-сайтов, необходимых для реализации образовательной программы	25.08.2020 г. Протокол № 11  (подпись)	27.08.2020 г. Протокол № 11  (подпись)
	11. Перечень информационных технологий, используемых при осуществлении образовательного процесса по дисциплине, включая перечень программного обеспечения и информационных справочных систем: 11.1 Перечень лицензионного и свободно распространяемого программного обеспечения учебного процесса 11.2 Перечень профессиональных баз данных и информационных справочных систем	Внесены изменения в состав лицензионного и свободно распространяемого программного обеспечения. Обновлен перечень профессиональных баз данных и информационных справочных систем, используемых при осуществлении образовательного процесса по дисциплине.	25.08.2020 г. Протокол № 11  (подпись)	27.08.2020 г. Протокол № 11  (подпись)
	Материально-техническое обеспечение обучения по дисциплине 12.1 Планируемые помещения для проведения всех видов учебной деятельности	Обновлен перечень материально-технического обеспечения, необходимого для реализации образовательной программы	25.08.2020 г. Протокол № 11  (подпись)	27.08.2020 г. Протокол № 11  (подпись)

## Аннотация рабочей программы дисциплины

### Б1.О.19.06 Фитопатология, энтомология и защита растений

<b>Код и направление подготовки</b>	<u>35.03.07 Технология производства и переработки сельскохозяйственной продукции</u>
<b>Направленность (профиль)</b>	<u>Предпринимательство в производстве и переработке сельскохозяйственной продукции</u>
<b>Квалификация</b>	<u>Бакалавр</u>
<b>Форма обучения</b>	<u>3 аочная</u>
<b>Год начала подготовки</b>	<u>2020</u>
<b>Факультет</b>	<u>Технологический</u>
<b>Кафедра-разработчик</b>	<u>«Экология»</u>
<b>Объем дисциплины, ч. / з.е.</b>	<u>72/2</u>
<b>Форма контроля (промежуточная аттестация)</b>	<u>Зачет</u>

Лекции - 4 ч.

Практические занятия – 6 ч.

Лабораторные занятия - \_\_\_\_\_ ч.

Самостоятельная работа – 57,4 ч.

## Место дисциплины в структуре образовательной программы:

Дисциплина «Фитопатология, энтомология и защита растений» относится к *обязательной части* образовательной программы бакалавриата.

## Дисциплина направлена на формирование следующих компетенций:

- общепрофессиональные компетенции и индикаторы их достижения

Код компетенции	Содержание компетенции	Код и наименование индикатора достижения компетенции		
		знать	уметь	владеть
ОПК-1	Способен решать типовые задачи профессиональной деятельности на основе знаний основных законов математических и естественных наук с применением информационно-коммуникационных технологий	ОПК-1.1 ИД-1 Использует основные законы естественнонаучных дисциплин для решения стандартных задач в области производства, переработки и хранения сельскохозяйственной продукции		
		основные виды вредителей и заболеваний сельскохозяйственной продукции	распознавать признаки повреждения и симптомы заболеваний сельскохозяйственной продукции при производстве и хранении	навыками учета вредителей и заболеваний сельскохозяйственных культур
ОПК-4	Способен реализовывать современные технологии и обосновывать их применение в профессиональной деятельности	ОПК-4.1 ИД-1 Обосновывает и реализует современные технологии производства сельскохозяйственной продукции		
		справочные материалы для обоснования и реализации технологии производства сельскохозяйственной продукции	применить данные прогнозов развития вредителей и болезней и справочные материалы при обосновании и реализации технологии производства сельскохозяйственной продукции	знаниями современных технологий производства сельскохозяйственной продукции

- профессиональные компетенции и индикаторы их достижения

Код компетенции	Содержание компетенции	Код и наименование индикатора достижения компетенции		
		знать	уметь	владеть
ПКОС-3	Способен реализовывать технологии производства продукции растениеводства	ПКОС-3.1. ИД-1 Реализует технологии производства продукции растениеводства		
		элементы технологий производства продукции растениеводства	обосновать применение элементов технологии производства продукции растениеводства	знаниями о современных технологиях производства продукции растениеводства

**Краткое содержание дисциплины:** Основные группы вредных организмов при производстве сельскохозяйственной продукции, основные группы вредителей сельскохозяйственных культур, причины, вызывающие заболевания сельскохозяйственных культур; методы защиты растений; комплексные системы защиты сахарной свёклы, картофеля, зерновых, крупяных культур, овощных и плодово-ягодных культур при хранении и переработке; болезни и вредители при производстве и хранении кормов; химические средства защиты семенного и посадочного материала.