

Министерство сельского хозяйства Российской Федерации  
Федеральное государственное бюджетное образовательное учреждение  
высшего образования  
«Ярославская государственная сельскохозяйственная академия»



УТВЕРЖДАЮ  
Первый проректор  
ФГБОУ ВО Ярославская ГСХА,  
В.В. Морозов  
«01» сентября 2021 г.

## РАБОЧАЯ ПРОГРАММА ДИСЦИПЛИНЫ

### Б1.О.31 «РАСТЕНИЕВОДСТВО»

Код и направление подготовки	<u>35.03.03 Агрехимия и агропочвоведение</u>
Направленность (профиль)	<u>Экологическое проектирование</u>
Квалификация	<u>Бакалавр</u>
Форма обучения	<u>Очная</u>
Год начала подготовки	<u>2019</u>
Факультет	<u>Агротехнологический</u>
Выпускающая кафедра	<u>«Экология»</u>
Кафедра-разработчик	<u>«Агрономия»</u>
Объем дисциплины, ч. / з.е.	<u>180/5</u>
Форма контроля (промежуточная аттестация)	<u>Зачет/экзамен</u>

Ярославль 2021 г.

При разработке рабочей программы дисциплины (далее – РПД) «Растениеводство» в основу положены:

1. Федеральный государственный образовательный стандарт высшего образования – бакалавриат по направлению подготовки 35.03.03 Агрохимия и агропочвоведение, утвержденный приказом Министерства образования и науки Российской Федерации «26» июля 2017 г. № 702;

2. Приказ Министерства науки и высшего образования Российской Федерации от 08.02.2021 г. № 83 «О внесении изменений в федеральные государственные образовательные стандарты высшего образования – бакалавриат по направлениям подготовки»;

3. Учебный план по направлению подготовки 35.03.03 Агрохимия и агропочвоведение (профиль) «Экологическое проектирование» одобрен Ученым советом ФГБОУ ВО Ярославская ГСХА «02» марта 2021 г. Протокол №3. Период обучения: 2019-2023 гг. с изменениями на основании решения Ученого совета академии от 08 июня 2021 г. Протокол № 7.

### Преподаватели-разработчики:

  
(подпись)

доцент кафедры «Агрономия», к.с.-х.н. Иванова С.С.

РПД рассмотрена и одобрена на заседании кафедры «Агрономия» 01 сентября 2021 г. Протокол № 1.

Заведующий кафедрой

  
(подпись)

к.с.-х.н., доцент Щукин С.В.

Рабочая программа дисциплины одобрена на заседании учебно-методической комиссии агротехнологического факультета «01» сентября 2021 г. Протокол № 1.

Председатель учебно-методической комиссии факультета

  
(подпись)

Кононова Ю.Д.

СОГЛАСОВАНО:

Руководитель образовательной программы

  
(подпись)

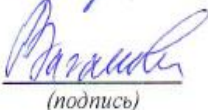
к.с.-х.н., доцент Чебыкина Е.В.

Отдел комплектования библиотеки

  
(подпись)

  
Фамилия И.О.

Декан агротехнологического факультета

  
(подпись)

к.с.-х.н., доцент Ваганова Н.В.

## СОДЕРЖАНИЕ РАБОЧЕЙ ПРОГРАММЫ ДИСЦИПЛИНЫ

№ раздела	Наименование раздела (подраздела)	Стр.
1	Цель и задачи освоения дисциплины	5
2	Перечень планируемых результатов обучения по дисциплине, соотнесенных с планируемыми результатами освоения образовательной программы	6
2.1	Общепрофессиональные компетенции и индикаторы их достижения	6
2.2	Профессиональные компетенции и индикаторы их достижения	6
2.2.1	Профессиональные стандарты, соответствующие профессиональной деятельности выпускников	7
2.2.2	Перечень обобщенных трудовых функций и трудовых функций, установленных профессиональным стандартом, к выполнению которых готовится выпускник	7
2.2.3	Профессиональные компетенции, определяемые самостоятельно (ПКОС) образовательной организацией и индикаторы их достижения	8
3	Место дисциплины в структуре образовательной программы	8
4	Структура дисциплины и распределение её трудоёмкости (на одного обучающегося)	9
5	Содержание дисциплины	10
5.1	Содержание дисциплины, структурированное по темам (разделам) с указанием отведенного на них количества академических часов и видов учебных занятий	10
5.2	Разделы дисциплины по видам аудиторной (контактной) работы и формы контроля	11
5.3	Практические занятия	11
5.4	Примерная тематика курсовых проектов (работ)	12
5.5	Контактная работа при проведении учебных занятий в форме практической подготовки	12
6	Перечень учебно-методического обеспечения для самостоятельной работы обучающихся по дисциплине	12
6.1	Виды самостоятельной работы обучающихся	12
6.2	Методические указания (для самостоятельной работы)	12
7	Фонд оценочных средств для проведения текущей и промежуточной аттестации обучающихся по дисциплине	13
7.1	Перечень компетенций с указанием этапов их формирования в процессе освоения ОПОП ВО	13
7.2	Описание показателей и критериев оценивания компетенций на различных этапах их формирования, описание шкал оценивания	14
7.3	Типовые контрольные задания или иные материалы, необходимые для оценки знаний, умений, навыков, характеризующих этапы формирования компетенций в процессе освоения образовательной программы	18
7.3.1	Типовые задания для проведения текущего контроля и рубежного тестирования	18
7.3.2	Типовые задания для проведения промежуточной аттестации (зачета, зачета с оценкой, защиты курсовой работы (проекта), экзамена)	32
7.4	Методические материалы, определяющие процедуры оценивания знаний, умений, навыков, характеризующих этапы формирования компетенций	35
8	Перечень основной и дополнительной учебной литературы, необходимой для освоения дисциплины	36
8.1	Основная учебная литература	36
8.2	Дополнительная учебная литература	37
9	Перечень ресурсов информационно-телекоммуникационной сети «Интернет»	38
9.1	Перечень электронно-библиотечных систем	38
9.2	Перечень рекомендуемых интернет-сайтов по дисциплине	38

10	Методические указания для обучающихся по освоению дисциплины	39
11	Перечень информационных технологий, используемых при осуществлении образовательного процесса по дисциплине, включая перечень программного обеспечения и информационных справочных систем	39
11.1	Перечень лицензионного и свободно распространяемого программного обеспечения учебного процесса	39
11.2	Перечень профессиональных баз данных и информационных справочных систем	40
11.3	Доступ к сети интернет	40
12	Материально-техническое обеспечение обучения по дисциплине	41
12.1	Планируемые помещения для проведения всех видов учебной деятельности	41
13	Организация образовательного процесса для инвалидов и лиц с ограниченными возможностями здоровья	42
	Приложения	
	Приложение 1. Лист дополнений и изменений к рабочей программе дисциплины	44
	Приложение 2 Аннотация рабочей программы дисциплины	47

## **1 Цель и задачи освоения дисциплины**

**Целью** изучения дисциплины «Растениеводства» является формирование у будущих специалистов теоретических знаний и практических навыков по научным и технологическим основам современного растениеводства.

### **Задачи:**

- изучение научных основ растениеводства;
- изучение технологии возделывания сельскохозяйственных культур;
- изучение биологических особенностей сорных сельскохозяйственных культур в зависимости от агроклиматических условий;
- изучение научных основ программирования урожаев;
- изучение основ семеноведения.

## 2 Перечень планируемых результатов обучения по дисциплине, соотнесенных с планируемыми результатами освоения образовательной программы

Изучение данной дисциплины направлено на формирование у обучающихся следующих общепрофессиональных (ОПК-4) и профессиональных компетенций (ПКОС-4):

### 2.1 Общепрофессиональные компетенции и индикаторы их достижения

Код компетенции	Содержание компетенции	Код и наименование индикатора достижения компетенции		
		знать	уметь	владеть
ОПК-4	Способен реализовывать современные технологии и обосновывать их применение в профессиональной деятельности	<b>ОПК-4.1</b> <b>ИД-1: Использует материалы почвенных и агрохимических исследований, справочные материалы для разработки элементов системы земледелия и технологий возделывания сельскохозяйственных культур</b>		
		Справочные материалы для разработки элементов системы земледелия и технологий возделывания сельскохозяйственных культур.	Применять справочные материалы для разработки элементов системы земледелия и технологий возделывания сельскохозяйственных культур.	Навыками разработки элементов системы земледелия и технологий возделывания сельскохозяйственных культур с использованием справочных материалов.
		<b>ОПК-4.2</b> <b>ИД-2. Обосновывает и реализует современные технологии ландшафтного анализа территорий, распознавания основных типов почв, оценки уровня их плодородия, использования почв в земледелии, внесения органических и минеральных удобрений при производстве растениеводческой продукции.</b>		
		современные технологии ландшафтного анализа территорий, распознавания основных типов почв, оценки уровня их плодородия, использования почв в земледелии, внесения органических и минеральных удобрений при производстве растениеводческой продукции	обосновывать современные технологии ландшафтного анализа территорий, распознавания основных типов почв, оценки уровня их плодородия, использования почв в земледелии, внесения органических и минеральных удобрений при производстве растениеводческой продукции	современными технологиями ландшафтного анализа территорий, основными типами почв, уровнями плодородия, использования почв в земледелии, внесения органических и минеральных удобрений при производстве растениеводческой продукции

### 2.2 Профессиональные компетенции и индикаторы их достижения

Профессиональные компетенции, установленные программой бакалавриата, сформированы академией самостоятельно на основе профессиональных стандартов, соответствующих профессиональной деятельности выпускников.

### 2.2.1 Профессиональные стандарты, соответствующие профессиональной деятельности выпускников

**Область профессиональной деятельности:** 13 Сельское хозяйство (в сфере рационального использования и сохранения агроландшафтов при производстве сельскохозяйственной продукции; контроля за состоянием окружающей среды и соблюдения экологических регламентов землепользования; агроэкологической оценки земель сельскохозяйственного назначения) а также в сфере почвенных, агрохимических, агроэкологических научных исследований и разработок экологически безопасных технологий производства продукции растениеводства и воспроизводства плодородия почв; агроэкологических моделей, почвенно-экологического нормирования

Код профессионального стандарта	Наименование профессионального стандарта
13.017	Профессиональный стандарт «Агроном», утвержденный приказом Министерства труда и социальной защиты Российской Федерации от 09 июля 2018 г. № 454н (зарегистрирован Министерством юстиции Российской Федерации 27 июля 2018 г., регистрационный № 51709)
13.023	Профессиональный стандарт «Агрохимик-почвовед», утвержденный приказом Министерства труда и социальной защиты Российской Федерации от 02 сентября 2020 г. № 551н (зарегистрирован Министерством юстиции Российской Федерации 24 сентября 2020 г., регистрационный № 60003)

### 2.2.2 Перечень обобщенных трудовых функций и трудовых функций, установленных профессиональным стандартом, к выполнению которых готовится выпускник

Обобщённые трудовые функции			Трудовые функции		
Код	Наименование	Уровень квалификации	Наименование	Код	Уровень (подуровень) квалификации
Профессиональный стандарт «Агроном», утвержденный приказом Министерства труда и социальной защиты Российской Федерации от 09 июля 2018 г. № 454н					
В	Организация производства продукции растениеводства	6	Разработка системы мероприятий по повышению эффективности производства продукции растениеводства	В/01.6	6
Профессиональный стандарт «Агрохимик-почвовед», утвержденный приказом Министерства труда и социальной защиты Российской Федерации от 02 сентября 2020 г. № 551н					
А	Организация работ по обеспечению экологической безопасности сельскохозяйственного	6	Организация экологического контроля (мониторинга) состояния компонентов агроэкосистемы и безопасности растениеводческой	А/01.6	6

Обобщённые трудовые функции		Трудовые функции		
	производства	продукции		

### 2.2.3 Профессиональные компетенции, определяемые самостоятельно (ПКОС) образовательной организацией и индикаторы их достижения

Код компетенции	Содержание компетенции	Код и наименование индикатора достижения компетенции		
		знать	уметь	владеть
ПКОС-4	Способен составлять экологически обоснованную систему применения удобрений в севооборотах с учетом биологических особенностей сельскохозяйственных культур, почвенно-климатических условий и требований экологии	<b>ПКОС-4.1. ИД-1 Распознает виды и формы минеральных и органических удобрений, демонстрирует знание их характеристик (состава, свойств, правил смешивания)</b>		
		виды и формы минеральных и органических удобрений, знает их характеристик (состава, свойств, правил смешивания)	распознает виды и формы минеральных и органических удобрений, продемонстрировать знания их характеристик (состава, свойств, правил смешивания)	методами распознавания видов и форм минеральных и органических удобрений, знаниями их характеристик (состава, свойств, правил смешивания)
		<b>ПКОС-4.2. ИД-2 Демонстрирует знание биологических особенностей сельскохозяйственных культур, их требований к почвенно-климатическим условиям и экологически безопасных технологий возделывания</b>		
		биологические особенности сельскохозяйственных культур, их требования к почвенно-климатическим условиям и экологически безопасных технологий возделывания	распознает биологические особенности сельскохозяйственных культур, их требования к почвенно-климатическим условиям и экологически безопасных технологий возделывания	методами распознавания биологических особенности сельскохозяйственных культур, их требования к почвенно-климатическим условиям и экологически безопасных технологий возделывания
		<b>ПКОС-4.3. ИД-3 Выбирает наиболее оптимальные способы и сроки применения удобрений, распределение их в севообороте при возделывании сельскохозяйственных культур</b>		
		наиболее оптимальные способы и сроки применения удобрений, распределение их в севообороте при возделывании сельскохозяйственных культур	составлять наиболее оптимальные способы и сроки применения удобрений, распределения их в севообороте при возделывании сельскохозяйственных культур	Методами способов и срока применения удобрений, распределения их в севообороте при возделывании сельскохозяйственных культур
<b>ПКОС-4.4. ИД-4. Составляет рекомендации по применению удобрений для обеспечения сельскохозяйственных культур элементами питания, необходимыми для формирования запланированного урожая и сохранения плодородия почвы</b>				
Рекомендации по применению удобрений для обеспечения сельскохозяйственных культур элементами питания, необходимыми для формирования запланированного урожая и сохранения плодородия почвы.	Составлять рекомендации по применению удобрений для обеспечения сельскохозяйственных культур элементами питания, необходимыми для формирования запланированного урожая и сохранения плодородия почвы.	Составлением рекомендаций по применению удобрений для обеспечения сельскохозяйственных культур элементами питания, необходимыми для формирования запланированного урожая и сохранения плодородия почвы.		

### 3 Место дисциплины в структуре образовательной программы

Дисциплина «Растениеводство» относится к *обязательной части* образовательной программы бакалавриата.



#### 4 Структура дисциплины и распределение её трудоёмкости (на одного обучающегося)

Вид учебной работы	Всего	За 3 курс
	часов	часов
<b>1. Контактная работа при проведении учебных занятий, всего (Лек + Лаб + Пр + КСР)*</b> в том числе:	<b>18,9</b>	<b>18,9</b>
Лекционные занятия (Лек)	6	6
Лабораторные занятия (Лаб)	-	-
Практические занятия (Пр)	12	12
Проведение консультаций по учебной дисциплине (КСР)	0,9	0,9
<b>2. Самостоятельная работа, всего (СР + контроль)*</b> в том числе:	<b>157,8</b>	<b>157,8</b>
Самостоятельная работа при подготовке к устному опросу	-	-
Самостоятельная работа при подготовке к тестированию	52,1	52,1
Самостоятельная работа при подготовке докладов	-	-
Самостоятельная работа при выполнении курсовой работы (проекта)	-	-
Самостоятельная работа при подготовке к экзамену	5,7	5,7
Прочие виды самостоятельной работы (подготовка к лекциям, практическим занятиям)	100	100
<b>3. Контактная работа при проведении промежуточной аттестации, всего</b>	<b>4,3</b>	<b>4,3</b>
Групповые консультации перед экзаменом и сдача экзамена по дисциплине (Кэ)*	3,3	3,3
Сдача зачета по дисциплине (К)*	-	-
Защита курсовой работы (проекта) (К)*	-	-
<b>Общая трудоёмкость дисциплины в часах:</b>	<b>180</b>	<b>180</b>
<b>в т.ч. форме практической подготовки</b>	<b>6</b>	<b>6</b>
<b>Общая трудоёмкость дисциплины в зачётных единицах:</b>	<b>5</b>	<b>5</b>

## 5 Содержание дисциплины

### 5.1 Содержание дисциплины, структурированное по темам (разделам) с указанием отведенного на них количества академических часов и видов учебных занятий

№ раздела	Наименование и содержание раздела дисциплины (перечень дидактических единиц: рассматриваемых подтем, вопросов)	Формируемые компетенции	Виды учебной работы и их трудоемкость, часы							Всего часов
			Контактная работа при проведении учебных занятий				Самостоятельная работа			
			Лек	Лаб	Пр	в т.ч. в форме практической подготовки	КСР	СР	Контроль	
1	Теоретические основы растениеводства ДЕ-1. Введение. Состояние отрасли растениеводства в РФ; ДЕ-2. Факторы, определяющие рост, развитие растений, урожайность и его качества	ОПК-4	1	-	-	2	0,2	12,1		13,3
2	Полевые культуры. Видовой состав, особенности биологии и агротехники ДЕ-3. Озимые хлеба; ДЕ-4. Яровые хлеба первой группы; ДЕ-5. Яровые хлеба второй группы; ДЕ-6. Зерновые бобовые культуры; ДЕ-7. Клубнеплоды; ДЕ-8. Корнеплоды. ДЕ-9. Однолетние и многолетние травы; ДЕ-10. Масличные и эфиромасличные культуры; ДЕ-11. Пряжильные культуры.	ОПК-4, ПКОС-4	4	-	8	2	0,4	90		102,4
3	Основы программирования урожая. ДЕ-12. Программирование урожая. Расчет уровней урожая. Фотосинтетическая деятельность посевов.	ОПК-4, ПКОС-4	1	-	4	2	0,3	50		76,3
<b>Итого за 3 курс</b>			<b>6</b>	<b>-</b>	<b>12</b>	<b>6</b>	<b>0,9</b>	<b>152,1</b>	<b>5,7</b>	<b>176,7</b>
	<b>Курсовая работа (проект)</b>									
	<b>Промежуточная аттестация: (экзамен)</b>	ОПК-4, ПКОС-4								<b>3,3</b>
	<b>Итого по дисциплине:</b>		<b>6</b>	<b>-</b>	<b>12</b>	<b>6</b>	<b>0,9</b>	<b>152,1</b>	<b>5,7</b>	<b>180</b>

## 5.2 Разделы дисциплины по видам аудиторной (контактной) работы и формы контроля

№ п/п	№ курс	Наименование раздела дисциплины	Виды учебных занятий (в часах)			Формы текущего контроля успеваемости
			Л	ЛР	ПЗ	
1	3	Теоретические основы растениеводства	1	-	-	ТСп
2	3	Полевые культуры. Видовой состав, особенности биологии и агротехники	4		8	ТСп, ЗПР
3	3	Обоснование возможности и надежности программирования урожая полевых культур	1	-	4	ТСп, ЗПР, КР
		<b>Итого за 3 курс:</b>	<b>6</b>	<b>-</b>	<b>12</b>	

## 5.3 Практические занятия

№ п/п	№ курса	Наименование раздела дисциплины	Наименование практических занятий	Всего часов
1	2	3	4	5
1	3	Теоретические основы растениеводства		-
2	3	Полевые культуры. Особенности биологии и агротехники	П.р. №1. Зерновые культуры. Особенности строения растений. Родовые отличия хлебов 1 и 2 группы по зерну и соцветию. Фазы развития хлебов и фенологические наблюдения за их ростом и развитием. Хлеба 2 группы. Гречиха.	2
			П.р. №2. Определение видов зерновых бобовых по семенам и плодам. Определение видов зерновых бобовых по всходам, листьям, стеблям.	2
			П.р. №3. Морфологические особенности картофеля. Анатомическое строение клубня. Анализ куста картофеля и определение биологической урожайности. Структура урожая. Хозяйственно-биологическая характеристика сортов картофеля. Технологи возделывания картофеля. Определение видов корнеплодов по семенам, всходам и корням.	2
			П.р. №4. Морфологическая характеристика масличных и эфиромасличных культур. Лен. Морфологические особенности льна, определении групп разновидностей и характеристика сортов. Определение качества соломы, тресты и волокна льна-долгунца. Многолетние и однолетние травы. Отличие трав по морфологическим признакам.	2

№ п/п	№ курса	Наименование раздела дисциплины	Наименование практических занятий	Всего часов
1	2	3	4	5
			П.р. №5. Расчёт величины потенциального урожая (ПУ) по приходу фотосинтетической активной радиации (ФАР) и заданному коэффициенту её использования.	2
			П.р. №6. Расчет действительно возможного урожая (ДВУ) по влагообеспеченности посевов и ресурсам тепла. Расчёт фитометрических показателей программируемого (ДВУ) урожая и ее нормы высева	2
<b>Итого за 3 курс:</b>				<b>12</b>
<b>ИТОГО:</b>				<b>12</b>

#### 5.4 Примерная тематика курсовых проектов (работ)

Курсовой проект учебным планом не предусмотрен.

#### 5.5 Контактная работа при проведении учебных занятий в форме практической подготовки

Практические занятия:

Элементы работ, связанные с будущей профессиональной деятельностью	Трудоемкость, час.
Полевые культуры. Видовой состав, особенности биологии и агротехники. Озимые и яровые хлеба первой и второй группы, зернобобовых культур.	2
Полевые культуры. Видовой состав, особенности биологии и агротехники. Клубнеплоды и корнеплоды.	2
Полевые культуры. Видовой состав, особенности биологии и агротехники. Однолетние и многолетние травы. Прядильные культуры.	2
<b>Итого</b>	<b>6</b>

### 6 Перечень учебно-методического обеспечения для самостоятельной работы обучающихся по дисциплине

#### 6.1 Виды самостоятельной работы обучающихся (СР)

№ п/п	№ курса	Наименование раздела дисциплины	Виды СР	Количество часов
1	3	Теоретические основы растениеводства	Подготовка к тестированию	12,1
2	3	Полевые культуры. Особенности биологии и агротехники	Подготовка к сдаче практических работ	60
			Подготовка к тестированию	30
3	3	Обоснование возможности и надежности программирования урожаяев полевых культур	Подготовка к тестированию	10
			Подготовка к сдаче практических работ	40
<b>Самостоятельная работа при подготовке к экзамену:</b>				<b>5,7</b>
<b>ИТОГО часов за 3 курс:</b>				<b>157,8</b>
<b>Всего часов по дисциплине:</b>				<b>157,8</b>

## 6.2 Методические указания (для самостоятельной работы)

В процессе самостоятельной работы при подготовке к практическим занятиям, защите практических работ обучающиеся могут воспользоваться, кроме основной литературы, изданием рабочей тетради «Растениеводство: методические указания к лабораторно-практическим занятиям и САРС по курсу «Растениеводство» для студентов очной формы обучения по направлению Агрономия и Агрохимия и агропочвоведение авторов Г.С. Гусева, А.А. Лобановой. - Ярославль, ФГБОУ ВО ЯГСХА, 2016, 122с.», которое представлено в библиотеке как электронный ресурс: Электронная библиотека ФГБОУ ВО Ярославская ГСХА. – Режим доступа: <https://biblio-yaragrovuz.jimdo.com/электронный-каталог>.

В данном издании представлен объем и последовательность выполнения практических работ по дисциплине «Растениеводство», а также приведен справочный материал, литература, вопросы для получения теоретических знаний при самостоятельной работе (сдаче работ) и приобретения практических навыков.

При подготовке к промежуточной аттестации (экзамен) обучающимся также рекомендуется воспользоваться вышеуказанными ресурсами.

### 7 Фонд оценочных средств для проведения текущей и промежуточной аттестации обучающихся по дисциплине

Фонд оценочных средств по дисциплине «Растениеводство» – комплект методических и контрольно-измерительных материалов, предназначен для оценивания уровня сформированности компетенций (ОПК-4, ПКОС-4) на разных стадиях обучения на соответствие индикаторам достижения компетенций.

Фонд оценочных средств включает контрольные материалы для проведения текущего контроля успеваемости и промежуточной аттестации по завершению периода обучения.

Текущий контроль успеваемости обеспечивает оценивание хода освоения дисциплины и проводится в виде письменного тестирования, защиты практических работ.

Промежуточная аттестация имеет целью определить степень достижения запланированных результатов обучения по дисциплине за определенный период обучения (3 курс) и проводится в форме экзамена (3 курс).

#### 7.1 Перечень компетенций с указанием этапов их формирования в процессе освоения ОПОП ВО

№ курс	Этапы формирования и проверки уровня сформированности компетенций по дисциплинам, практикам в процессе освоения ОПОП ВО
<b>ОПК-4.- Способен реализовывать современные технологии и обосновывать их применение в профессиональной деятельности</b>	
4	Цифровые технологии в АПК
4	Фитопатология и энтомология
2	Общее почвоведение
2	Агрометеорология
2	География почв
3,4	Земледелие

3	Механизация растениеводства
<b>3</b>	<b>Растениеводство</b>
3	Картография почв
4	Мелиорация
4	Защита растений
5	Выполнение и защита выпускной квалификационной работы
3	Ландшафтоведение
1	Почвоведение с основами географии почв
5	Агропочвоведение
<b>ПКОС-4 - Способен составлять экологически обоснованную систему применения удобрений в севооборотах с учетом биологических особенностей сельскохозяйственных культур, почвенно-климатических условий и требований экологии</b>	
3	Агрохимия
3	Система удобрения
5	Выполнение и защита выпускной квалификационной работы
3	Ландшафтоведение
<b>3</b>	<b>Растениеводство</b>
1	Биоэкология
2	Механизация растениеводства

## 7.2 Описание показателей и критериев оценивания компетенций на различных этапах их формирования, описание шкал оценивания

Компетенции		Индикатор достижения компетенции (планируемые результаты обучения)	Образовательные технологии формирования компетенции	Форма оценочного средства	Соответствие уровней освоения компетенции планируемым результатам обучения и критериям их оценивания			
					высокий	средний	ниже среднего (пороговый)	низкий (пороговый уровень не достигнут)
Код	Формулировка				Шкалы оценивания			
					отлично/зачтено	хорошо/зачтено	удовлетворительно/зачтено	неудовлетворительно/ не зачтено
1	2	3	4	5	6	7	8	9
ОПК-4	Способен реализовывать современные технологии и обосновать их применение в профессиональной деятельности	ОПК-4.1 ИД-1: Использует материалы почвенных и агрохимических исследований, прогнозы развития вредителей и болезней, справочные материалы для разработки технологий возделывания сельскохозяйственных культур. Знает: справочные материалы для разработки	Л, ПЗ, СР	ТСп, ЗПР, Э	Знает: справочные материалы для разработки технологий возделывания сельскохозяйственных культур. Умеет: применять справочные материалы для разработки технологий возделывания сельскохозяйственных культур на ландшафтной основе. Владеет: навыками разработки технологий	Знает: справочные материалы для разработки технологий возделывания сельскохозяйственных культур. Умеет: применять справочные материалы для разработки элементов системы земледелия и технологий возделывания сельскохозяйственных культур. Владеет: навыками разработки	Знает: справочные материалы для разработки технологий возделывания сельскохозяйственных культур. Умеет: применять справочные материалы для разработки технологий возделывания сельскохозяйственных культур. Владеет: навыками разработки	Не знает: справочные материалы для разработки технологий возделывания сельскохозяйственных культур. Не умеет: применять справочные материалы для разработки технологий возделывания сельскохозяйственных культур. Не владеет: навыками разработки

Компетенции		Индикатор достижения компетенции (планируемые результаты обучения)	Образовательные технологии формирования компетенции	Форма оценочного средства	Соответствие уровней освоения компетенции планируемым результатам обучения и критериям их оценивания			
					высокий	средний	ниже среднего (пороговый)	низкий (пороговый уровень не достигнут)
Код	Формулировка				Шкалы оценивания			
					отлично/зачтено	хорошо/зачтено	удовлетворительно/зачтено	неудовлетворительно/незачтено
		элементов системы технологий возделывания сельскохозяйственных культур. Умеет: применять справочные материалы для разработки технологий возделывания сельскохозяйственных культур. Владеет: навыками разработки технологий возделывания сельскохозяйственных культур			возделывания сельскохозяйственных культур, применительно к конкретным агроландшафтным условиям с использованием справочных материалов. Способен применить справочные материалы для разработки технологий возделывания сельскохозяйственных культур	Владеет: навыками разработки элементов системы земледелия и технологий возделывания сельскохозяйственных культур с использованием справочных материалов. Понимает справочный материал	технологий возделывания сельскохозяйственных культур. с использованием справочных материалов.	элементов технологий возделывания сельскохозяйственных культур. с использованием справочных материалов.
		ОПК-4.2 ИД-2. Демонстрирует знание биологических особенностей сельскохозяйственных культур, их требований к почвенно-климатическим условиям и экологически безопасных технологий возделывания Знает: биологические особенности сельскохозяйственных культур, их требования. Умеет: распознает биологические особенности сельскохозяйственных культур, их требования. Владеет: методами распознавания биологических особенностей сельскохозяйственных культур, технологий возделывания	Л, ПЗ, СР	ТСп, ЗПР, Э	Знает биологические особенности сельскохозяйственных культур, их требования к почвенно-климатическим условиям и экологически безопасных технологий возделывания. Умеет: распознает биологические особенности сельскохозяйственных культур, их требования к почвенно-климатическим условиям и экологически безопасных технологий возделывания. Владеет: методами распознавания особенностей сельскохозяйственных культур, их требования к почвенно-климатическим условиям и экологически безопасных технологий возделывания. Способен	Знает: биологию сельскохозяйственных культур, их требования. Умеет: распознает сельскохозяйственные культуры их требования к условиям возделывания. Владеет: методами распознавания сельскохозяйственных культур, их требования к почвенно-климатическим условиям и экологически безопасных технологий возделывания. Понимает биологию сельскохозяйственных растений	Знает: биологию сельскохозяйственных культур, их требования к условиям возделывания. Умеет: распознает сельскохозяйственные культуры. Владеет: методами распознавания сельскохозяйственных культур	Не знает: биологию сельскохозяйственных культур, их требования к условиям возделывания. Не умеет: распознает сельскохозяйственные культуры. Не владеет: методами распознавания сельскохозяйственных культур

Компетенции		Индикатор достижения компетенции (планируемые результаты обучения)	Образовательные технологии формирования компетенции	Форма оценочного средства	Соответствие уровней освоения компетенции планируемым результатам обучения и критериям их оценивания				
					высокий	средний	ниже среднего (пороговый)	низкий (пороговый уровень не достигнут)	
Код	Формулировка				Шкалы оценивания				
					отлично/зачтено	хорошо/зачтено	удовлетворительно/зачтено	неудовлетворительно/незачтено	
					применять данный материал				
ПКО С-4	Способен составлять экологически обоснованную систему применения удобрений в севооборотах с учетом биологических особенностей сельскохозяйственных культур, почвенно-климатических условий и требований экологии	ПКОС-4.1 ИД-1 Распознает виды и формы удобрений, демонстрирует знание их характеристик (состава, свойств, правил смешивания) Знает: виды и формы удобрений, их характеристик Умеет: распознает виды и формы удобрений, их характеристик Владеет: методами распознания видов и форм удобрений, их характеристик.	Л, ПЗ, СР	ТСп, ЗПР, Э	Знает: способен различать виды и формы минеральных и органических удобрений, знает их характеристик (состава, свойств, правил смешивания) Умеет: распознает виды и формы минеральных и органических удобрений, демонстрировать знания их характеристик (состава, свойств, правил смешивания) Владеет: методами распознания видов и форм минеральных и органических удобрений, знаниями их характеристик	Знает: понимает виды и формы минеральных и органических удобрений, знает их характеристик Умеет: распознает виды и формы удобрений, демонстрировать знания их характеристик Владеет: методами распознания видов и форм минеральных и органических удобрений, знаниями их характеристик	Знает: виды и формы удобрений, знает их характеристик и формы удобрений, Владеет: методами распознания видов и форм удобрений, знаниями их характеристик	Не знает: виды и формы минеральных и органических удобрений, знает их характеристик Не умеет: распознает виды и формы удобрений, демонстрировать знания их методами распознания видов и форм минеральных и органических удобрений, знаниями их характеристик	
		ПКОС-4.2 ИД-2 Определяет соответствие свойств почвы требованиям сельскохозяйственных культур (сортов) Знает: требования сельскохозяйственных культур (сортов) к почвенным условиям Умеет: Выбирать сельскохозяйственные культуры (сорта) в соответствии с	Л, ПЗ, СР	ТСп, ЗПР, Э	Знает: способен различить требования сельскохозяйственных культур (сортов) к почвенным условиям (гранулометрический состав, агрохимические показатели, влажность почвенного воздуха) Умеет: Выбирать сельскохозяйственные культуры (сорта) в	Знает: понимает требования сельскохозяйственных культур (сортов) к почвенным условиям (гранулометрический состав, агрохимические показатели, влажность почвенного воздуха) Умеет: Выбирать сельскохозяйствен	Знает: требования сельскохозяйственных культур (сортов) к почвенным условиям Умеет: Выбирать сельскохозяйственные культуры (сорта) в соответствии с почвенными условиями Владеет: Навыками	Не знает: требования сельскохозяйственных культур (сортов) к почвенным условиям Не умеет: Выбирать сельскохозяйственные культуры (сорта) в соответствии с почвенными условиями Не владеет: Навыками	



Компетенции		Индикатор достижения компетенции (планируемые результаты обучения)	Образовательные технологии формирования компетенции	Форма оценочного средства	Соответствие уровней освоения компетенции планируемым результатам обучения и критериям их оценивания			
					высокий	средний	ниже среднего (пороговый)	низкий (пороговый уровень не достигнут)
Код	Формулировка				Шкалы оценивания			
					отлично/зачтено	хорошо/зачтено	удовлетворительно/зачтено	неудовлетворительно/ не зачтено
		почвенными условиями Владеет: Навыками подбора сельскохозяйственных культур (сортов) в соответствии с почвенными условиями			соответствие с почвенными условиями (гранулометрический состав, агрохимические показатели, влажность почвенного воздуха) Владеет: Навыками подбора сельскохозяйственных культур (сортов) в соответствии с почвенными условиями	культур (сорта) в соответствии с почвенными условиями (гранулометрический состав, агрохимические показатели, влажность почвенного воздуха) Владеет: Навыками подбора сельскохозяйственных культур (сортов) в соответствии с почвенными условиями	подбора сельскохозяйственных культур (сортов) в соответствии с почвенными условиями	подбора сельскохозяйственных культур (сортов) в соответствии с почвенными условиями
		ПКОС-4.3. ИД-3 Выбирает наиболее оптимальные способы и сроки применения удобрений, распределение их в севообороте при возделывании сельскохозяйственных культур Знает: способы и сроки применения удобрений, распределение их Умеет: составлять способы и сроки применения удобрений, распределения Владеет: Методами способов и срока применения удобрений, распределения их	Л, ПЗ, СР	ТСп, ЗПР, Э	Знает: способен составить наиболее оптимальные способы и сроки применения удобрений, распределение их в севообороте при возделывании сельскохозяйственных культур Умеет: составлять наиболее оптимальные способы и сроки применения удобрений, распределения их в севообороте при возделывании Владеет: Методами способов и срока применения удобрений, распределения их в севообороте	Знает: понимает оптимальные способы и сроки применения удобрений, распределение их в севообороте Умеет: составлять оптимальные способы и сроки применения удобрений, распределения их в севообороте Владеет: Методами способов и срока применения удобрений, распределения их в севообороте	Знает: способы и сроки применения удобрений, распределение их Умеет: составлять способы и сроки применения удобрений, распределения их в севообороте Владеет: Методами способов и срока применения удобрений, распределения их в севообороте	Не знает: способы и сроки применения удобрений, распределение их в севообороте Не умеет: составлять способы и сроки применения удобрений, распределения их в севообороте Не владеет: Методами способов и срока применения удобрений, распределения их в севообороте
		ПКОС-4.4. ИД-4. Составляет рекомендации по	Л, ПЗ, СР	ТСп, ЗПР, Э	Знает: способен дать рекомендации по	Знает: понимает рекомендации по	Знает: рекомендации по применению	Не знает: рекомендации по

Компетенции		Индикатор достижения компетенции (планируемые результаты обучения)	Образовательные технологии формирования компетенции	Форма оценочного средства	Соответствие уровней освоения компетенции планируемым результатам обучения и критериям их оценивания			
					высокий	средний	ниже среднего (пороговый)	низкий (пороговый уровень не достигнут)
Код	Формулировка				Шкалы оценивания			
					отлично/зачтено	хорошо/зачтено	удовлетворительно/зачтено	неудовлетворительно/незачтено
		<p>применению удобрений для обеспечения сельскохозяйственных культур элементами питания, необходимыми для формирования запланированного урожая и сохранения плодородия почвы.</p> <p>Знает: применение удобрений для обеспечения сельскохозяйственных культур элементами питания, необходимыми для урожая и сохранения плодородия почвы.</p> <p>Умеет: составлять рекомендации по применению удобрений для обеспечения сельскохозяйственных культур элементами питания, для урожая и сохранения плодородия почвы.</p> <p>Владеет рекомендациями по применению удобрений для обеспечения сельскохозяйственных культур элементами питания, необходимыми для формирования запланированного урожая и сохранения плодородия</p>			<p>применению удобрений для обеспечения сельскохозяйственных культур элементами питания, необходимыми для формирования запланированного урожая и сохранения плодородия почвы.</p> <p>Умеет: составлять рекомендации по применению удобрений для обеспечения сельскохозяйственных культур элементами питания, необходимыми для формирования запланированного урожая и сохранения плодородия почвы.</p> <p>Владеет: составлением рекомендаций по применению удобрений для обеспечения сельскохозяйственных культур элементами питания, необходимыми для формирования запланированного урожая и сохранения плодородия почвы.</p>	<p>по применению удобрений для обеспечения сельскохозяйственных культур элементами питания, необходимыми для формирования запланированного урожая.</p> <p>Умеет: составлять рекомендации по применению удобрений для обеспечения сельскохозяйственных культур элементами питания, необходимыми для формирования запланированного урожая.</p> <p>Владеет: составлением рекомендаций по применению удобрений для обеспечения сельскохозяйственных культур элементами питания, необходимыми для формирования запланированного урожая.</p>	<p>удобрений для обеспечения сельскохозяйственных культур элементами питания, необходимыми для формирования урожая.</p> <p>Умеет: составлять рекомендации по применению удобрений для обеспечения сельскохозяйственных культур элементами питания, необходимыми для формирования урожая.</p> <p>Владеет: составлением рекомендаций по применению удобрений для обеспечения сельскохозяйственных культур элементами питания, необходимыми для формирования урожая.</p>	<p>применению удобрений для обеспечения сельскохозяйственных культур элементами питания, необходимыми для формирования урожая.</p> <p>Не умеет: составлять рекомендации по применению удобрений для обеспечения сельскохозяйственных культур элементами питания, необходимыми для формирования урожая.</p> <p>Не владеет: составлением рекомендаций по применению удобрений, необходимыми для формирования урожая</p>

Компетенции		Индикатор достижения компетенции (планируемые результаты обучения)	Образовательные технологии формирования компетенции	Форма оценочного средства	Соответствие уровней освоения компетенции планируемым результатам обучения и критериям их оценивания			
					высокий	средний	ниже среднего (пороговый)	низкий (пороговый уровень не достигнут)
Код	Формулировка				Шкалы оценивания			
					отлично/зачтено	хорошо/зачтено	удовлетворительно/зачтено	неудовлетворительно/незачтено
		Почвы						

### 7.3 Типовые контрольные задания или иные материалы, необходимые для оценки знаний, умений, навыков, характеризующих этапы формирования компетенций в процессе освоения образовательной программы

#### 7.3.1 Типовые задания для проведения текущего контроля и рубежного тестирования

##### Вопросы для защиты практических работ

1. Изучить особенности биологии и агротехники озимых зерновых культур;
2. Составить технологию возделывания озимой пшеницы по получению планируемой урожайности 45-50 ц/га;
3. Изучить особенности биологии и агротехники яровых зерновых культур;
4. Составить технологию возделывания ячменя по получению планируемой урожайности 35-40 ц/га;
5. Составить технологию возделывания озимой пшеницы по получению планируемой урожайности 45-50 ц/га;
6. Составить технологию возделывания овса по получению планируемой урожайности 35-40 ц/га;
7. Изучить особенности морфологии строения растений озимой ржи и тритикале. Составить характеристику возделываемых в Ярославской области сортов озимой ржи и тритикале;
8. Составить характеристику сортов, возделываемых озимой пшеницы в Ярославской области. Составить технологию возделывания по получению планируемой урожайности 45-50 ц/га;
9. Составить технологию возделывания яровой пшеницы по получению планируемой урожайности 35-40 ц/га;
10. Изучить особенности биологии и агротехники кукурузы;
11. Составить технологию возделывания кукурузы на силос по планируемой урожайности 400 ц/га;
12. Изучить особенности биологии и агротехники гречихи;
13. Составить технологию возделывания гречихи.

##### Примеры тестовых заданий

1. Наиболее распространенные сорта озимой пшеницы, возделываемые в Ярославской области
  1. Московская 135, Мироновская 808, Нива
  2. Заря, Мироновская 808, Московская низкостебельная
  3. Заря, Мироновская 808, Инна, Память Федина
  4. Янтарная 50, Заря, Мироновская 808.
2. Наиболее распространенные сорта овса, возделываемые в Ярославской области
  1. Волхова, Валдай. Восход 1

2. Крона, Восход 1, Чулпан
3. Валдай, Крона, Чулпан
3. Наиболее распространенные сорта озимой тритикале, возделываемые в Ярославской области
  1. Виктор, Гермес 2
  2. Антей, Немчиновский 52
  3. Стрельни 12, Авангард
  4. Водолей, Гренадёр
4. Наиболее распространенные сорта овса, возделываемые в Ярославской области
  1. Геркулес, Горизонт, Фаленский 3
  2. Немчиновский 2, Михайловский, Улов
  3. Кировский, Улов, Скакун
  4. Геркулес, Скакун, Козырь, Улов
5. Наиболее распространенные сорта ячменя, возделываемые в Ярославской области.
  1. Московский 121, Зазерский 85, Эльф
  2. Биос-1, Московский 121, Отра
  3. Московский 2, Биос-1, Отра
  4. Биос-1, Московский 3, Эльф
6. Наиболее распространенные сорта гороха, возделываемые в центральном районе Нечерноземной зоны
  1. Красноуфимский 70, Труженик
  2. Немчиновский 766, Труженик
  3. Немчиновский 85, Неосыпающийся 1
  4. Рапорт, Уран
7. Наиболее распространенные раннеспелые сорта картофеля, возделываемые в Ярославской области.
  1. Невский. Елизавета, Свитанок
  2. Жуковский, Удача, Снегирь
  3. Бронницкий, Аврора, Луговской
  4. Лорх, Лошицкий, Раменский
8. Наиболее распространенные среднеспелые сорта картофеля, возделываемые в Ярославской области
  1. Жуковский, Вятка, Пушкинец
  2. Бронницкий, Луговской, Петербургский
  3. Невский, Резерв, Свитанок
  4. Лорх, Лошицкий, Раменский
9. Наиболее распространенные сорта кормовой свеклы, возделываемые в Ярославской области
  1. Тимирязевская 87, Тамара
  2. Северная оранжевая, эккендорфская желтая
  3. Рамонская 05, Надежна
  4. Эккендорфская моно, Маршал
10. Наиболее распространенный сорт яровой вики в центральном районе Нечерноземной зоны.
 

1. Немчиновская 72	2. Льговская 31-292
3. Белоцерковская 27	4. Красноуфимская 49
11. Выберите наиболее эффективный способ подготовки семян озимой пшеницы к посеву:
  1. Протравливание 2. тепловой обогрев 3. инкрустация 4. инокуляция

12. Какой плод характерен для семейства Мятликовые?

1. боб 2. зерновка 3. стручок 4. листовка

13. Оптимальный срок посева озимых зерновых культур на дерново-подзолистых почвах Ярославской области

1. с 6 по 10.08 2. с И по 15.08 3. с 16 по 25.08 4. с 26 по 31.08

14. Определите норму высева семян озимой пшеницы в кг/га, если на 1 га нужно посеять 5,6 млн. семян, масса 1000 семян 42 г, лабораторная всхожесть 93%, чистота 98%.

- 1.227 2.236 3.242 4.258

15. Рекомендуемые дозы удобрений под урожай озимых культур (40-45 ц/га) на средне окультуренных дерново-подзолистых почвах.

1. 20 т. органики + N<sub>60-70</sub> P<sub>50-60</sub> K<sub>60-70</sub>  
2. 30 т. органики + N<sub>60-70</sub> P<sub>50-60</sub> K<sub>60-70</sub>  
3. 40 т. органики + N<sub>60-70</sub> P<sub>50-60</sub> K<sub>60-70</sub>  
4. N<sub>80-90</sub> P<sub>70-80</sub> K<sub>80-90</sub>

16. Норма высева озимой пшеницы в центральном районе Нечерноземной зоны, в млн. всхожих семян на 1 га.

1. 4,6-5,0 2. 5,0-5,5 3. 5,5-6,5 4. 6,1-6,5

17. Определите биологическую урожайность озимой пшеницы, в ц/га, если к уборке сохранилось 215 растений на 1 м<sup>2</sup>, Продуктивная кустистость 2,1. масса 1000 зерен 44 г, число зерен в колосе 34.

- 1.67,5 2.52,1 3.56,7 4.58,8

18. Наилучшие Предшественники для возделывания озимых зерновых культур в центральном районе Нечерноземной зоны

1. Яровые зерновые, занятый пар, многолетние травы  
2. Чистый пар, занятый пар, многолетние травы  
3. Пропашные, зернобобовые, многолетние травы  
4. Зернобобовые, одно- и многолетние травы

19. Мероприятия по уходу за озимыми культурами в весенний период, обеспечивающие формирование высокого урожая.

1. Подкормка растений азотом, боронование посевов  
2. Химическая обработка посевов от сорняков, болезней и вредителей  
3. Подкормка азотом, боронование и химическая обработка от сорняков, болезней и вредителей  
4. Боронование, химическая обработка от сорняков, болезней и вредителей

20. Какую урожайность озимой ржи можно получить, если к уборке сохранилось 234 растения на 1 м<sup>2</sup>, Продуктивная кустистость 2,1, число зерен в колосе 22, масса 1000 семян 34 г.?

- 1.35,2 2.36,8 3.41,2 4.45,6

21. Норма высева озимой ржи в центральном районе Нечерноземной зоны, в млн. всхожих семян на 1 га.

- 1.4,0-4,5 2.4,6-5,0 3.5,1-5,5 4.5,0-6,0

22. Глубина посева озимой ржи зерновых культур на дерново-подзолистых среднесуглинистых почвах, см

1.3-4                      2.4-5                      3.5-6                      4.7-8

23. Определите норму высева озимой тритикале в кг/га, если рекомендуемая числовая норма 6 млн. шт/га, масса 1000 семян -45г, чистота 98%, всхожесть 92%

1.248                      2.262                      3.278                      4.299

24. Рассчитайте биологическую урожайность тритикале, если к уборке на 1 м<sup>2</sup> сохранилось 210 растений, Продуктивная кустистость 2,5, масса зерна с колоса 0,95г.

1.30,0                      2.35,4                      3.41,9                      4.49,8

25. Наиболее распространенный способ уборки озимых зерновых в нейтральном районе Нечерноземной зоны.

1. Двухфазный                      2. Однофазный  
3. Комбинированный                      4. Поточный

26. В какую фазу развития растений убирают озимые на зеленый корм:

1. кущение    2. выход в трубку    3. колошение    4. восковая спелость зерна

27. Выберите наиболее эффективный способ подготовки семян яровых зерновых к посеву:

1. инокуляция    2. тепловой обогрев    3. инкрустация    4. Протравливание

28. Какое соцветие у овса?

1. метелка    2. колос    3. султан    4. кисть

29. При какой температуре начинается прорастание семян яровых зерновых, °С?

1.2...3;2.7...8;3.4...9;4.9...Ю.

30. Наиболее распространенный способ посева яровых зерновых культур:

1) Узкорядный, пунктирный    2., Узкорядный, рядовой  
3. Рядовой, широкорядный

28. Норма высева семян овса в центральных районах Нечерноземной зоны, в млн. всхожих семян на 1 га:

1.5-6    2.6-7    3. 7-8

31. Определите биологическую урожайность ячменя, в ц/га, если к уборке на 1 кв.м. сохранилось 196 растений, Продуктивная кустистость 1.4, масса 1000 семян 44г, число зерен в колосе 25.

1. 15,6                      2.20,4                      3.25,3                      4.30,2

32. Норма высева ячменя, в млн. всхожих семян на 1 га. в центральных районах Нечерноземной зоны

1.4,5-5,0                      2,5,0-6,0                      3.5,6-6,0                      4.6,1-6,5

33. Определите норму высева овса в кг/га, если рекомендуемая числовая норма 6,2 млн. шт/га, масса 1000 семян 36 г, лабораторная всхожесть 92%, чистота 99%

1.224,9                      2.236,2                      3.245                      4.258

34. Наиболее эффективные приемы по предпосевной подготовке почвы под яровые зерновые культуры

1. Боронование и культивация
2. Боронование, культивация 1, культивация 2
3. Боронование, культивация, обработка комбинированным агрегатом
4. Культивация, обработка комбинированным агрегатом

35. Определите норму высева яровой пшеницы, в кг/га, если рекомендуемая числовая норма 6,5 млн. всхожих семян на га, масса 1000 семян 42г, чистота 98,5%, всхожесть 92,1%.

1.250                      2.270                      3.2806                      4.301

36. Какой опрыскиватель следует использовать на посевах зерновых культур для защиты их от болезней, вредителей, сорняков?

1.ОМТ-0,3      2. ОМ-320-2      3. ОПШ-320      4. ОПШ-15

37. Наиболее эффективные мероприятия по уходу за посевами яровых зерновых культур

1. Боронование, обработка против полегания
2. Борьба с сорняками, вредителями и болезнями
3. Подкормка удобрениями, обработка против полегания
4. Прикатывание, боронование, обработка против полегания

38. Наиболее распространенный способ уборки яровых зерновых в центральном районе Нечерноземной зоны

1. Двухфазный    2. Поточный    3. Комбинированный    4. Однофазный

39. Какова норма высева гречихи, в кг/га, если рекомендуемая числовая норма 3,2 млн. шт/га, масса 1000 семян 2 Г г. Лабораторная всхожесть 94%, чистота 98%?

1.72,9                      2.75,2                      3.78,1                      4.80,5

40. Определите биологическую урожайность гречихи, если к уборке на 1 м<sup>2</sup> сохранилось 190 растений, число семян на 1 растении 3,8, масса 1000 семян 21 г, в н/га.

1. 12,8                      2. 15,2                      3. 17,9 :                      4.20,4

41. Назовите сорт гречихи, не рекомендуемый для выращивания в условиях 2 зоны?

1. Инзерская    2. Чишминская    3. Калининская    4. Скороспелая 86

42. Назовите обязательное мероприятие при подготовке семян гречихи к посеву:

1. инокуляция    2. тепловой обогрев    3. инкрустация    4. Протравливание

43. Благоприятный срок посева гречихи, когда почва прогреется на глубине 10 см до °С:

1. 3-5      2. 5-7      3. 7-10      4. 12-14

44. Какой плод: характерен для семейства Гречишные?

1. боб    2, зерновка    3. стручок    4. орех, •

45. Выберите наиболее эффективный способ подготовки семян зерновых бобовых культур к посеву:

1. инокуляция    2. тепловой обогрев    3. инкрустация    4. Протравливание

41. Какой плод характерен для семейства Бобовые?  
1. боб 2. зерновка 3. стручок 4. листовка
42. Наиболее распространенный вид люпина, возделываемый на кормовые цели в центральном районе Нечерноземной зоны:  
1. Люпин белый 2. Люпин жёлтый 3. Люпин узколистный
43. При какой температуре начинается Прорастание семян гороха, °С?  
1. 4...5; 2. 7...8; 3. 8...9; 4. 9... 10.
44. Лучшие Предшественники для гороха в центральном районе Нечерноземной зоны:  
1. Озимые культуры, Пропашные 2. Одно- и многолетние травы  
3. Яровые и технические культуры
45. Какова норма высева люпина узколистного При рядовом способе посева в центральном районе Нечерноземья, в млн. всхожих семян на 1 га?  
1. 0,6-0,8 2. 0,9-1,0 3. 1,0-1,2
46. Оптимальная глубина посева гороха на среднесуглинных дерново-подзолистых почвах, см:  
1. 7-9 2. 3-5 3. 5-7 4. 7-10
47. Определить биологическую урожайность гороха, в ц/га, если к уборке на 1 м<sup>2</sup> насчитывается 70 растений, среднее число бобов на 1 растение 3,2, число семян в бобе 4,3, масса 1000 семян 250г.  
1. 18,8 2. 21,3 3. 24,1 4. 30,2
48. Определите норму высева гороха, в кг/га, если рекомендуемая числовая норма 1,1 млн. шт/га, масса 1000 семян 260 г., лабораторная всхожесть 94%, чистота 99%.  
1. 271 2. 278 3. 289 4. 307
49. Наиболее распространенный способ уборки гороха в центральном районе Нечерноземной зоны:  
1. Двухфазный 2. Поточный 3. Однофазный
50. Какой плод характерен для картофеля?  
1. боб 2. зерновка 3. стручок 4. ягода
51. Оптимальная влажность почвы. При которой формируется высокий урожай картофеля, в % от ПИВ?  
1. 50-60; 2. 60-70; 3. 70-80; 4. 80-90;
52. Назовите заморозки, повреждающие всходы картофеля, °С?  
1. -2; 2. -4; 3. -6; 4. -8.
53. При какой температуре начинается прорастание почек клубней картофеля. °С?  
1. 2...3; 2. 7...8; 3. 4...9; 4. 9... 1.0.
54. При какой температуре прекращается формирование и рост клубней у картофеля, °С?



1. 16... 18; 2. 20...25; 3. 29...30; 4. 35...,40.

55. Назовите наиболее благоприятную температуру для клубнеобразования картофеля,

1. 16...18; 2. 8...10;3.21...25;4.25...28.

56. Назовите наиболее благоприятную температуру для фотосинтеза, роста стеблей и листьев картофеля °С?

1. 16...18; 2. 12...15;3.21...25;4..26...30.

57. При каких заморозках наблюдается начало повреждения и частичная гибель ботвы и клубней картофеля в осенний период, °С?

1.0-1; 2. -2...-3;3.-4...-5; 4. -6...-7.

58. В какой период жизни картофель потребляет наибольшее количество влаги?

1. Всходы-бутоизация; 2. Бутоизация-цветение;  
3. Цветение-клубнеобразование; 4. Созревание клубней.

53. Оптимальные сроки посадки картофеля в Центральных районах Нечерноземной зоны:

1. 1 декада мая; 2. 2 декада мая; 3. 3 декада мая; 4. 1 декада июня.

59. С какого периода вегетации происходит формирование клубней картофеля?

1. Посадка-всходы; 2. Всходы-бутоизация;  
3. Бутоизация-цветение; 4. Цветение-Прекращение прироста ботвы.

60. Оптимальная влажность почвы. При которой формируется высокий урожай картофеля, в % от ППВ?

1. 50-60; 2. 60-70; 3. 70-80; 4. 80-90.

61. Какой прием предпосадочной подготовки клубней картофеля следует применить, чтобы ускорить появление всходов и повысить полевую всхожесть?

1. Стимулирующий надрез клубней за 45 дней до посадки;  
2. Световое Проращивание клубней в течение 25-30 дней до посадки;  
3. Намачивание клубней в растворе азотных и фосфорных удобрений;  
4. Резку клубней.

62. Какой прием предпосадочной подготовки клубней картофеля следует применять для получения дополнительного числа ростков и увеличения стеблей и столонов?

1. Намачивание клубней в растворе азотных и фосфорных удобрений;  
2. Провяливание клубней за 3-5 дней до посадки;  
3. Стимулирующий кольцевой надрез клубней за 45 дней до посадки;  
4. Световое Проращивание клубней за 25-30 дней до посадки.

63. Какова глубина заделки картофеля при гладкой посадке, в см.?

1.3-4; 2. 5-6; 3. 8-10; 4, 12-14.

64. Рассчитайте норму посадки картофеля в ц на 1 га, При схеме размещения клубней на семенных посевах 60x20. Масса посадочных клубней 40 г.

1.25;2. 28; 3.30-4. 33.

65. Сколько минеральных удобрений всего (аммиачной селитры 34%, двойного суперфосфата 45%, сернокислого калия 50%) в ц на 1 га нужно внести под картофель N40P90K90?

1.5,0; 2. 5,5; 3.3,0; 4. 6,5.

66. Рассчитайте биологическую урожайность картофеля в и на 1 га. При схеме размещения растений 70x30, средняя масса клубней с одного куста 600 г. 1.225; 2. 256; 3.286; 4. 305.

67. Сколько минеральных удобрений всего (суперфосфата 20%, калимагнезии 30%) в ц на 1 га нужно внести под картофель при дозе P45K90:

1.3,5; 2. 4,1; 3.4,6; 4. 5,3.

68. Какие дозы навоза, в т/га, рекомендуется вносить под картофель в Центральных районах Нечерноземной зоны?

1. 15-20; 2. 50-60; 3. 30-40; 4. 70-80.

69. Рассчитайте биологическую урожайность картофеля в ц на 1 га, При схеме размещения растений перед уборкой 70x35, средняя масса клубней с одного куста 550 г.

1.224;2.284; 3.304; 4. 328.

70. Сколько минеральных удобрений всего (аммиачной селитры 34%, двойного суперфосфата 45%, сернокислого калия 50%) в ц на 1 га нужно внести под картофель при дозе N60P60K60:

1. 2,8; 2. 4,3; 3. 5,8; 4. 6,8,

71. Какой элемент питания оказывает наиболее существенное влияние на формирование урожая и качество клубней картофеля?

1. азот; 2. фосфор; 3. калий; 4. кальций.

72. Оптимальная глубина посадки клубня картофеля на дерново-подзолистых средне-суглинистых почвах, см:

1.5-6; 2. 6-8; 3. 8-10; 4. 10-12.

73. Рассчитайте биологическую урожайность картофеля в и на 1 га. При схеме размещения растений перед уборкой 70x40, средняя масса клубней с одного куста 650 г.

1. 180;2. 232; 3. 256;4. 284.

74. Сколько аммиачной селитры 34%, в ц/га нужно внести под картофель, чтоб обеспечить прибавку урожая 90 ц па 1 та'? На формирование 1 ц урожая картофель потребляет 0,64 кг,  $K_u = 0,6$

1.2.8; 2. 3,2; 3.3.6; 4. 3,9.

75. Площадь возделывания картофеля в России, млн. га:

1. 1,5; 2. 2,2; 3. 3.3:4.4,5.

76. Рассчитайте норму минеральных удобрений (всего в ц/га), которую необходимо внести под картофель при дозе N90P90K120, если используется аммиачная селитра 34%, двойной суперфосфат 45%. и хлористый калий 60%:

1.5,6;2. 6,4; 3.6,6; 4. 7,5.

77. Сколько двойного суперфосфата 45%, в ц/га нужно внести под картофель, чтоб обеспечить прибавку урожая 110 ц на 1 га? На формирование 1 ц урожая картофель потребляет 0,2 кг,  $K_y = 0,3$ ;
- 1, 1,25; 2. 1,42; 3. 1,63; 4. 2,15.
78. Какие удобрения рекомендуется вносить в рядки при посадке картофеля на дерново-подзолистых почвах?
1. Азотные, калийные; 2. Азотные, фосфорные;  
3. Калийные, фосфорные; 4. Фосфорные.
79. Рассчитайте норму посадки картофеля в ц на 1 га, при схеме размещения клубней на семенных посевах 70x25. Масса посадочных клубней 55 г.
1. 26,9; 2. 31,4; 3. 32,8; 4. 35,6.
80. Сколько калийной соли 40%, в ц/га нужно внести под картофель, чтоб обеспечить прибавку урожая 105 ц на 1 га? На формирование 1 ц урожая картофель потребляет 1,1 кг,  $K_y = 0,7$
- 1.3,75; 2. 4,12; 3.4,35; 4. 4,85.
81. Оптимальная плотность почвы, в г/см<sup>3</sup>, При возделывании картофеля на дерново-подзолистых почвах:
- 1.0,9... 1,0; 2. 1,1...1,2; 3. 1,3... 1,4; 4. 1,4... 1,5.
82. В каких Пределах колеблется содержание крахмала в клубнях картофеля, в %?
- 1.5-8; 2. 12-22; 3.25-30; 4. 30-35.
83. При каком способе выращивания получают наиболее здоровый семенной материал картофеля в Центральных районах Нечерноземья?
1. При весенней посадке на осушенных торфяниках;  
2. При весенней посадке на минеральных почвах;  
3. При летних посадках (в поле);  
4. При весенней и летней посадках на минеральных почвах.
84. Сколько двойного суперфосфата 45%, в ц/га нужно внести под картофель, чтоб обеспечить прибавку урожая 50 ц на 1 га? На формирование 1 ц урожая картофель потребляет 0,3 кг,  $K_y = 0,25$ :
1. 1,25; 2. 1,42; 3. 1,63; 4. 2,15.
85. Какой интервал рН является благоприятным для возделывания картофеля?
1. 4,5-5,0; 2. 5,0-6,0; 3. 6,0-7,5; 4. 7,5-8,0.
86. Назовите способ посадки картофеля наиболее распространенный в производстве
1. Ширококорядный, 70 см; 2. Обычный рядовой;  
3. Ширококорядный 45 см; 4. Квадратно-гнездовой 70x70 см.
87. Лучшая семенная фракция клубней картофеля, в г.
- 1.35-50 2. 80-100 3.50-80

88. Какие дозы навоза, в т/га, рекомендуется вносить под картофель в Нейтральных районах Нечерноземной зоны?
1. 15-20; 2. 50-60; 3. 30-40 4. 70-80.
89. Наиболее распространенный способ уборки картофеля в центральном районе Нечерноземной зоны:
1. Двухфазный 2. Поточный 3. Однофазный 4. Комбинированный
90. Выберите наиболее эффективный способ подготовки семян корнеплодов к посеву:
1. инокуляция 2. тепловой обогрев 3. инкрустация 4. протравливание
91. Какой плод характерен для многосемянной свеклы?
1. боб 2. зерновка 3. соплодие 4. листовка
92. Оптимальная норма высева кормовой свеклы, в кг/га, на дерново-подзолистой почве Ярославской области:
1. 4-6 2. 8-10 3. 15-18
93. Вынос элементов питания 1 т корнеплодов и соответствующим количеством листьев кормовой свеклы, в кг:
1. N<sub>2,0</sub>-2.5P<sub>1.5</sub>-2K<sub>3-3,5</sub> 2. N<sub>2,5</sub>-3,0P<sub>0,9-1,0</sub>K<sub>4.5-5,0</sub> 3. N<sub>5,6</sub>-6.0P<sub>1.5-2,0</sub>K<sub>7-10</sub>
94. Кормовые достоинства моркови (содержание кормовых единиц в 100 кг корнеплодов):
1. 9-11 2. 11-13 3. 14-15
95. Кормовые достоинства кормовой свеклы (содержание кормовых единиц в 100 кг корнеплодов):
1. 9-11 2. 12-14 3. 15-18
96. Норму высева кормовой свеклы определяют с таким расчетом, чтобы к уборке на 1 м ряда оставалось растений:
1. 3-4 2. 4-5 3. 7-8
97. Определите биологическую урожайность кормовой моркови, в ц/га, если к уборке на 1 м<sup>2</sup> составляло 32 растения. Средняя масса корнеплода 150 г.
1. 438 2. 452 3. 460 4. 480
98. Укажите гербицид применяемый в посевах свеклы
1. диален 2. тилт 3. вензар 4. фуп;игюл
99. Наиболее распространенный способ уборки кормовой свеклы в центральном районе Нечерноземной зоны
1. Двухфазный 2. Поточный 3. Комбинированный 4. Однофазный
100. Семена кормовой свеклы способны Прорасти При температуре, °С:
1. 2-5 2. 6-8 3. 9-10 4. 11-12

101. Какой прием предпосевной подготовки семян следует применять, чтобы твердые семена клевера лугового нормально проросли?
1. Протравливание
  2. Скарификация
  3. Инкрустация
  4. Воздушно-тепловой обогрев
102. Сроки посева семян клеверо-тимофеечной смеси:
1. ранний
  2. среднеранний
  3. поздний
  4. осенний
103. Какое соцветие у тимофеевки?
1. метелка
  2. колос
  3. султан
  4. кисть
104. Какова глубина заделки семян при посеве тимофеевки луговой, в см?
- 1.1-2
  - 2.2-3
  - 3.3-4
  - 4.5-6
105. Определите норму высева клевера лугового в смеси с тимофеевкой, в кг/га, если рекомендуемая норма высева по 6 млн. шт. семян каждой смеси. Масса 1000 семян клевера 1,8 г., тимофеевки - 0,5 т. Посевная годность клевера 70, тимофеевки-75
1. Клевер; 15,4, Тим.- 4 кг
  2. 12 и 5
  3. 9,5 и 6,0
  4. 18 и 3
106. Необходимые мероприятия по уходу за посевами клеверо-тимофеечной смеси в первом году жизни:
1. Прикатывание посевов
  2. Оставление стерни (15-20 см)
  3. Прикатывание посевов и оставление стерни (15-20 см)
  4. Подкормка посевов фосфорпо-калийиыши удобрениями (РзоКзо)
107. Оптимальный срок для скашивания кдсверо-тимофесчной смеси на зеленый корм
1. Бутонизация - начало цветения
  2. Начало цветения - полное цветение
  3. Полное цветение - конец цветения
  4. Конец цветения - начало образования семян
108. К какому семейству относится мята неричная?
1. Капустные; 2. Бобовые; 3. Мятликовые; 4. Яснотковые.
109. Из семян какой культуры получают касторовое масло?
1. Сафлор; 2. Подсолнечник; 3. Клещевина; 4. Рапс.
110. В семенах какой культуры содержится ядовитое вещество рицин? 1. Кунжут; 2. Рапс; 3. Подсолнечник; 4. Клещевина.
111. Какая культура используется для получения ментола?
1. Клещевина; 2. Анис; 3. Мята перечная; 4. Шалфей мускатный.
112. Какая из перечисленных культур является многолетней?
1. Кориандр; 2. Мята перечная; 3. Апис; 4. Тмин.
113. Масло какой культуры относится к невысыхающим?
1. Подсолнечник; 2. Лен; 3. Соя; 4. Клещевина.

114. Эфирное масло какой культуры является основным сырьем для парфюмерной промышленности в нашей стране?
1. Фенхель; 2. Шалфей; 3. Кориандр; 4. Тмин.
115. В масле какой культуры содержится карвон, используемый для придания запаха ликерам?
1. мята; 2. кориандр; 3. тмин; 4. анис.
116. Сколько масла содержится в семенах рапса?
1. 10-21; 2. 32-50; 3. 23-29; 4. 50-70.
117. В состав какой культуры входит эруковая кислота?
1. Рапсовое; 2. Касторовое; 3. Арахисовое; 4. Льняное.
118. При какой температуре начинают прорастать семена рапса, °С?
1. 1-3; 2. 3-5; 3. 5-10; 4. 10-15.
119. Укажите оптимальную температуру воздуха для появления всходов рапса.
1. 1-3; 2. 3-4; 3. 5-10; 4. 15-18.
120. На какую глубину заделывают семена ярового рапса?
1. 5-8; 2. 3-4; 3. 1-2; 4. 6-9.
121. Через сколько дней после всходов наступает укосная спелость рапса?
1. 10-20; 2. 50-60; 3. 30-40; 4. 60-80.
122. Укажите период вегетации озимого рапса, дней:
1. 50-60; 2. 80-100; 3. 100-120; 4. 290-320.
123. Укажите норму высева озимого рапса при рядовом способе посева, кг/га
1. 100-120; 2. 200-230; 3. 50-60; 4. 12-15.
124. Какой из предшественников является лучшим для озимого рапса
1. Капуста; 2. Рапс; 3. Горчица; 4. Чистый пар.
125. Укажите норму высева рапса при широкорядном посева, кг/га
1. 40-60; 2. 20-30; 3. 10-15; 4. 6-8.
126. При какой температуре почвы начинают прорастать семена подсолнечника, °С?
1. 1-2; 2. 4-6; 3. 8-10; 4. 10-12.
127. Укажите транспирационный коэффициент подсолнечника
1. 150-200; 2. 600-700; 3. 2000-2200; 4. 470-570.
128. В какой фазе развития подсолнечник наиболее чувствителен к заморозкам.
1. Всходы; 2. Образование корзинки; 3. Созревание; 4. Цветение.
129. В какой период развития подсолнечник испытывает наибольшую потребность во влаге?
1. всходы-образование корзинки; 2. образование корзинки-цветение;
  3. цветение-созревание; 4. всходы-созревание.
130. Какие заморозки могут вынести всходы подсолнечника, °С?

1. до 5; 2. до 13; 3. до 10; 4. до 8.
131. Какой сорт подсолнечника районирован в области на силос?  
1. Гигант; 2. Маяк; 3. Воронежский 436; 4. Первенец.
132. Какие Препараты используются для Протравливания семян подсолнечника?  
1. кампозан; 2. метафос; 3. ТМТД; 4. симазин.
133. Какой плод характерен для семейства Астровые?  
1. боб 2. зерновка 3. стручок 4. семянка
134. Укажите оптимальную густоту стояния растений При выращивании подсолнечника на семена, тыс. штук на 1 га.  
1. 100-150; 2. 150-200; 3. 200-250; 4. 40-50.
135. Выберите предшественник для подсолнечника.  
1. Озимая пшеница; 2. Подсолнечник; 3. Суданская трава; 4. Люцерна.
136. Укажите оптимальную густоту стояния растений подсолнечника на силос в Нечерноземной зоне При широкорядном способе посева, млн. вех. семян / га.  
1. 1,0-1,2; 2..5,0-5,5; 3, 0,05-0,06; 4. 0,1-0,15.
137. Укажите норму высева подсолнечника на силос при сплошном рядовом способе посева в Нечерноземной зоне (кг/га).  
1. 35-40; 2. 10-15-3. 5-8; 4. 60-80
138. Какой способ посева подсолнечника рекомендуется при возделывании на силос в чистом виде?  
1. узкорядный; 2. рядовой; 3, ленточный; 4, широкорядный.
139. Какая кислотность почвы оптимальна для выращивания подсолнечника?  
1. 4,5-5,0; 2.-5,0-5,5; 3. 5,5-6,0; 4. 6,0-6,8.
140. Укажите соотношение потребляемых подсолнечником питательных веществ  
1. 1:1:1; 2. 3:1;3; 3. 5:1:5; 4. 3:1:5..
141. Укажите оптимальный срок уборки подсолнечника на силос.  
1, Начало цветения; 2. Начало созревания;  
3. Начало образования корзинок; 4. Полная спелость.
142. Когда прекращают междурядные обработки в посевах подсолнечника?  
1. При появлении 3-4 листьев; 2. в фазу цветения;  
3. При высоте растений 60-70 см; 4. в фазу всходов.
143. Какой прием предпосевной подготовки семян льна следует применять?  
1. Протравливание 2. Скарификация  
3. Инкрустация 4. Воздушно-тепловой обогрев
144. Какой плод характерен для льна?

1. коробочка 2. зерновка 3. семянка 4. листовка

145. Какие сорта льна рекомендуются выращивать для 2 зоны?

1. Томский 2. Тверда 3. Смоленский 4. Александрит

146. При какой температуре начинается прорастание семян льна, °С?

1.2; 2.3; 3.4; 4.5.

147. Оптимальная норма высева льна, в млн. всхожих семян на 1 га:

1. 16-18 2. 18-22 3. 22-25

148. Наилучший способ посева семян льна-долгунца:

1. обычный рядовой 2. пунктирный 3. узкорядный

149. Оптимальная глубина заделки семян льна на среднесуглинистых дерново-подзолистых почвах, см.:

1. 1,0-1,5 2. 2,0-2,5 3. 2,5-3,0

150. Применение инсектицидов в борьбе с льняной блохой экономически целесообразно при наличии в фазе всходов жуков, шт./м<sup>2</sup>:

1. 1-9 2. 10-20 3. 21-30 4. 31-40

151. В какой фазе спелости приступают к уборке льна комбайновым способом

1. Зеленая спелость 2. Желтая спелость 3. Ранняя желтая спелость

152. На посевах льна масличного гербициды применяют в фазе:

1. Всходов 2. Елочки 3. Зеленая спелость 4. Желтая спелость

153. В какой фазе спелости приступают к уборке льна на семена?

1. Зеленая спелость. 2. Желтая спелость 3. Ранняя желтая спелость 4. Полная спелость

### **7.3.2 Типовые задания для проведения промежуточной аттестации (экзамена)**

**Компетенции:**

ОПК-4 – Способен реализовывать современные технологии и обосновывать их применение в профессиональной деятельности.

ПКОС-4 – Способен составлять экологически обоснованную систему применения удобрений в севооборотах с учетом биологических особенностей сельскохозяйственных культур, почвенно-климатических условий и требований экологии.

#### **Вопросы к экзамену:**

1. Растениеводство, как отрасль с/х производства и научная дисциплина.
2. Вклад отечественных ученых в развитие аграрной науки.
3. Основные задачи научного земледелия и растениеводства. Пути управления развитием растениеводства.
4. Классификация полевых культур по требованиям и использованию.



5. Основные факторы, определяющие рост и развитие растений, урожай и его качество.
6. Понятие роста и развитие растений, фазы роста и этапы органогенеза, их агротехническое значение. Понятие агроценоза.
10. Промежуточные посевы, их значение. Особенности выращивания капустных культур в пожнивных посевах на зеленый корм и сидерат.
11. Зерновые культуры. Общая характеристика. Хлеба 1 и 2 группы.
12. Значение и преимущества озимых зерновых культур. Урожайность и площади посева.
13. Рост и развитие озимых зерновых культур. Понятие о перезимовке. Закаливание.
14. Основные причины гибели озимых при перезимовке. Предупреждение гибели озимых. Зимостойкость, холодостойкость, морозостойкость.
15. Озимая пшеница. Значение, химический состав зерна. Характеристика сильных, средних, слабых и ценных сортов пшеницы.
16. Озимая пшеница. Агротехника.
17. Озимая рожь. Агротехника.
18. Тритикале. Значение. Особенности биологии. Сорты. Агротехника.
19. Значение, видовой состав, урожайность и площади посева зерновых яровых культур, их преимущества и недостатки. Рост и развитие зерновых яровых культур. Яровизация.
20. Яровая пшеница. Значение. Особенности биологии. Сорты. Агротехника.
21. Яровой ячмень. Значение. Особенности биологии. Сорты. Агротехника.
22. Овес. Значение. Особенности биологии. Сорты. Агротехника.
23. Кукуруза, особенности биологии. Агротехника возделывания на зеленую массу в условиях Ярославской области. Сорты.
24. Гречиха. Особенности агротехники.
25. Зернобобовые культуры. Значение, видовой состав и решение Проблемы растительного белка.
26. Общая характеристика зернобобовых культур и особенности биологии.
27. Элементы технологии возделывания зернобобовых культур.
28. Горох посевной и полевой. Ботаническое описание. Особенности биологии. Сорты. Технология возделывания гороха (агротехнология).
29. Горох. Агротехнология чистых и смешанных посевов.

30. Соя - важнейшая продовольственная и техническая культура. Сорта. Агротехнология.
31. Однолетние люпины. Использование особенности биологии и агротехнологии.
32. Многолетний люпин. Особенности биологии и агротехнологии.
33. Кормовые бобы. Ботаническое описание, особенности биологии и агротехники.
34. Выращивание зерновых бобовых культур на зеленую массу. Смешанные посевы зернобобовых с культурами семейства Мятликовые.
35. Картофель. Значение, районы возделывания, площади, урожайность. История культуры.
36. Картофель, ботаническая характеристика и особенности биологии.
37. Картофель. Агротехника. (Севообороты, минеральное питание, подготовка почвы и посадочного материала).
38. Картофель. Агротехника (срок посадки, глубина, способы и густота посадки, уход за посадками, уборка).
39. Перспективные технологии возделывания картофеля, их краткая характеристика и оценка.
40. Топинамбур. Особенности биологии и агротехнологии.
41. Корнеплоды. Ботаническое описание, биологические особенности и кормовая ценность.
42. Сахарная свекла. Значение и особенности агротехники.
43. Кормовая свекла. Агротехника.
44. Кормовая морковь, турнепс и брюква. Особенности биологии и агротехники.
45. Цикорий. Особенности биологии и агротехники.
46. Корнеплоды. Особенности агротехники.
47. Районы возделывания, хозяйственное значение, биологические особенности вики яровой.
48. Особенности агротехники вико-овсяной смеси на кормовые цели.
49. Особенности возделывания вики яровой на семена.
50. Общая характеристика многолетних бобовых и злаковых трав.
51. Особенности роста, развития и формирования урожая многолетних трав. Питательная ценность зеленой массы.
52. Морфологическая и биологическая характеристика видов клевера.

53. Значение, распространение, урожайность, биологические особенности клевера красного и тимopheевки луговой.
54. Особенности агротехники клевера - тимopheечной смеси на кормовые цели.
55. Особенности агротехники клевера красного и тимopheевки луговой на семена.
56. Выращивание многолетних и однолетних трав в поукосных и пожнивных посевах.
57. Масличные культуры. Ботанический состав, значение, районы возделывания, урожайность. Типы масел, их характеристика и использование.
58. Особенности возделывания подсолнечника на силос и зеленый корм в условиях Ярославской области.
59. Особенности возделывания ярового рапса на зеленый корм и семена.
60. Эфиромасличные культуры. Ботанический состав, значение, районы возделывания.
61. Прядильные культуры. Использование, видовой состав. Сорты. Технологические свойства волокна.
62. Лен. Значение, классификация, урожайность, распространение.
63. Лен-долгунец. Значение как технической и масличной культуры, история возделывания.
64. Особенности возделывания льна-долгунца на солому.
65. Особенности возделывания льна-долгунца на семена.
66. Технология уборки и послеуборочной доработки льнопродукции. Получение тресты в условиях хозяйства.
67. Способы и технология Приготовления тресты. Показатели качества льно-соломки, тресты, волокна.

#### **7.4 Методические материалы, определяющие процедуры оценивания знаний, умений, навыков, характеризующих этапы формирования компетенций**

Контроль освоения дисциплины и оценка знаний обучающихся на зачете, экзамене и защите курсовой работы производится в соответствии с Положением о проведении текущего контроля успеваемости и промежуточной аттестации обучающихся по образовательным программам высшего образования.

##### **Тестовые задания**

##### ***Критерии оценки знаний обучающихся при проведении тестирования***

Оценка «отлично» выставляется при условии правильного ответа обучающегося не менее чем 85 % тестовых заданий;

Оценка *«хорошо»* выставляется при условии правильного ответа обучающегося не менее чем 70 % тестовых заданий;

Оценка *«удовлетворительно»* выставляется при условии правильного ответа обучающегося не менее 51 % тестовых заданий;

Оценка *«неудовлетворительно»* выставляется при условии правильного ответа обучающегося менее чем на 50 % тестовых заданий.

### **Защита практической работы**

#### ***Критерии оценки знаний обучаемых при защиты практической работы.***

Оценка *«отлично»* выставляется за полный ответ на поставленный вопрос с включением в содержание ответа лекции, материалов учебников, дополнительной литературы без наводящих вопросов.

Оценка *«хорошо»* выставляется за полный ответ на поставленный вопрос в объеме лекции с включением в содержание ответа материалов учебников с четкими положительными ответами на наводящие вопросы преподавателя.

Оценка *«удовлетворительно»* выставляется за ответ, в котором озвучено более половины требуемого материала, с положительным ответом на большую часть наводящих вопросов.

Оценка *«неудовлетворительно»* выставляется за ответ, в котором озвучено менее половины требуемого материала или не озвучено главное в содержании вопроса с отрицательными ответами на наводящие вопросы или студент отказался от ответа без предварительного объяснения уважительных причин.

### **Экзамен**

#### ***Критерии оценивания экзамена***

Оценка *«отлично»* выставляется обучающемуся, показавшему всесторонние, систематизированные, глубокие знания вопросов экзаменационного билета и умение уверенно применять их на практике при решении конкретных задач, свободное и правильное обоснование принятых решений.

Оценка *«хорошо»* выставляется обучающемуся, если он твердо знает материал, грамотно и по существу излагает его, умеет применять полученные знания на практике, но допускает в ответе или в решении задач некоторые неточности, которые может устранить с помощью дополнительных вопросов преподавателя.

Оценка *«удовлетворительно»* выставляется обучающемуся, показавшему фрагментарный, разрозненный характер знаний, недостаточно правильные формулировки базовых понятий, нарушения логической последовательности в изложении программного материала, но при этом он владеет основными понятиями выносимыми на экзамен, необходимыми для дальнейшего обучения и может применять полученные знания по образцу в стандартной ситуации.

Оценка *«неудовлетворительно»* выставляется обучающемуся, который не знает большей части основного содержания выносимых на экзамен вопросов тем дисциплины, допускает грубые ошибки в формулировках основных понятий и не умеет использовать полученные знания при решении типовых практических задач.

## **8 Перечень основной и дополнительной учебной литературы, необходимой для освоения дисциплины**

## 8.1 Основная учебная литература

№ п/п	Наименование	Используется при изучении разделов	Курс	Количество экземпляров в библиотеке
1	Растениеводство под ред. В.А. Федотова СПб., Лань, 2015, 336 с. Федотов, В.А. Растениеводство [Электронный ресурс] : учебник / В.А. Федотов, С.В. Кадыров, Д.И. Щедрина, О.Ю. Столяров; под ред. Федотова В.А. – Электрон. дан. – Санкт-Петербург: Лань, 2015. – 336 с. // ЭБС «Издательство «Лань». – Режим доступа: URL: <a href="https://e.lanbook.com/book/168848">https://e.lanbook.com/book/168848</a>	Все разделы	3	электронный ресурс
2	Наумкин, В.Н. Технология растениеводства [Электронный ресурс] учебное пособие / В.Н. Наумкин, А.С. Ступин. – Электрон. дан. – Санкт-Петербург: Лань, 2014. – 592 с. // ЭБС «Издательство «Лань». – Режим доступа: URL: <a href="https://e.lanbook.com/book/156391">https://e.lanbook.com/book/156391</a>	Все разделы	3	электронный ресурс

## 8.2 Дополнительная учебная литература

№ п/п	Наименование	Используется при изучении разделов	Курс	Количество экземпляров в библиотеке
1.	Интенсивные технологии возделывания сельскохозяйственных культур [Текст]: учебное пособие для вузов / Г.В. Коренев, Г.Г. Гатаулина, А.И. Зинченко; Под.ред.проф. Г.В. Коренева, М., Агропромиздат, 1988, 301с	Все разделы	3	209
2.	Посыпанов Г.С., Практикум по растениеводству [Текст]: учеб. пособ. для вузов / Г.С. Посыпанов, М., Мир, 2004, 256с	Все разделы	3	147

№ п/п	Наименование	Используется при изучении разделов	Курс	Количество экземпляров в библиотеке
3.	Каюмов М.К., Программирование урожаев сельскохозяйственных культур [Текст]: учебное пособие / М.К. Каюмов, М., Агропромиздат, 1989, 317с	Все разделы	3	165
4.	Гусев Г.С., Растениеводство: метод. рекоменд. по вып. курс. проекта по дисц. Растениеводство для студ. оч. и заоч. обуч. по направ. Агрономия и Агрех. и агропочв-е [Электронный ресурс] / Г.С. Гусев, А.А. Лобанова, Ярославль, ФГБОУ ВПО ЯГСХА, 2014, 40с Гусев Г.С., Растениеводство: метод. рекоменд. по вып. курс. проекта по дисц. Растениеводство для студ. оч. и заоч. обуч. по направ. Агрономия и Агрех. и агропочв-е [Электронный ресурс] / Г.С. Гусев, А.А. Лобанова, Ярославль, ФГБОУ ВПО ЯГСХА, 2014, 40с	Все разделы	3	электронный ресурс
5.	Гусев Г.С., Растениеводство: метод. указания к лабор. работам и САРС по дисц. Растениеводство для студ. оч. форм. обуч. по напр. Агрономия и Агрех. и агропочв-е [Текст] / Г.С. Гусев, А.А. Лобанова, Ярославль, ФГБОУ ВО ЯГСХА, 2016, 122с	Все разделы	3	46
6.	Гусев Г.С., Растениеводство: метод. указания к лабор. работам и САРС по дисц. Растениеводство для студ. оч. форм. обуч. по напр. Агрономия и Агрех. и агропочв-е [Электронный ресурс] / Г.С. Гусев, А.А. Лобанова, Ярославль, ФГБОУ ВО ЯГСХА, 2016, 122с	Все разделы	3	электронный ресурс
7.	Волков Д.С., Современные технологии производства картофеля в условиях Нечерноземной зоны [Текст]: монография / Д.С. Волков, А.Н. Воронин, Г.С. Гусев, Ярославль, Ярославская ГСХА, 2013, 180с	Все разделы	3	34
8.	Волков Д.С., Современные технологии производства картофеля в условиях Нечерноземной зоны [Электронный ресурс]: монография / Д.С. Волков, А.Н. Воронин, Г.С. Гусев, Ярославль, Ярославская ГСХА, 2013, 180с	Все разделы	3	электронный ресурс
9.	Воронин А.Н., Сорты сельскохозяйственных культур, рекомендуемые к использованию в производстве Ярославской области [Электронный ресурс]: каталог / А.Н. Воронин, А.М. Труфанов, П.А. Котьяк, Ярославль, ФГБОУ ВО Ярославская ГСХА, 2015, 1020с	Все разделы	3	электронный ресурс

Доступ обучающихся к электронным ресурсам (ЭР) библиотеки ФГБОУ ВО Ярославская ГСХА осуществляется посредством электронной информационной образовательной среды академии и сайта по логину и паролю (<https://biblio-yaragrovuz.jimdo.com/электронный-каталог>).

## 9 Перечень ресурсов информационно-телекоммуникационной сети «Интернет»

### 9.1 Перечень электронно-библиотечных систем

№ п/п	Наименование	Тематика	Режим доступа
1.	<a href="#">Электронно-библиотечная система</a>	Универсальная	<a href="https://e.lanbook.com/">https://e.lanbook.com/</a>

	<a href="#">Издательства «Лань»</a>		
2.	<a href="#">Электронно-библиотечная система «Рукопт»</a>	Универсальная	<a href="http://rucont.ru/">http://rucont.ru/</a>
3.	<a href="#">Электронно-библиотечная система «iBooks.ru»</a>	Универсальная	<a href="http://ibooks.ru/">http://ibooks.ru/</a>
4.	<a href="#">Электронно-библиотечная система «AgriLib»</a>	Специализированная	<a href="http://ebs.rgazu.ru/">http://ebs.rgazu.ru/</a>
5.	<a href="#">Научная электронная библиотека eLIBRARY.RU</a>	Универсальная	<a href="http://elibrary.ru/">http://elibrary.ru/</a>

## 9.2 Перечень рекомендуемых интернет-сайтов по дисциплине

1. Министерство образования и науки Российской Федерации [Электронный ресурс]. – Режим доступа. – <https://minobrnauki.gov.ru/>, свободный. – Загл. с экрана. – Яз. рус.

2. Федеральный портал «Российское образование» [Электронный ресурс]. – Режим доступа. – <http://www.edu.ru>, свободный. – Загл. с экрана. – Яз. рус.

3. Информационная система «Единое окно доступа к образовательным ресурсам» [Электронный ресурс]. – Режим доступа. – <http://window.edu.ru>, свободный. – Загл. с экрана. – Яз. рус.

4. Федеральный центр информационно-образовательных ресурсов [Электронный ресурс]. – Режим доступа. – <http://fcior.edu.ru>, свободный. – Загл. с экрана. – Яз. рус.

5. Министерство сельского хозяйства РФ [Электронный ресурс]. – Режим доступа. – <http://mcx.ru/>, свободный. – Загл. с экрана. – Яз. рус.

6. Научная электронная библиотека eLIBRARY.RU [Электронный ресурс]. – Режим доступа. – <http://elibrary.ru/>, свободный. – Загл. с экрана. – Яз. рус.

7. Сельскохозяйственная электронная библиотека знаний [Электронный ресурс]. – Режим доступа: <http://www.cnsnb.ru/akdil/>, свободный. – Загл. с экрана. – Яз. рус.

8. Центральная научная сельскохозяйственная библиотека Россельхозакадемии [Электронный ресурс]. – Режим доступа: <http://www.cnsnb.ru/>, свободный. – Загл. с экрана. – Яз. рус.

9. Информационно-справочный портал. Проект Российской государственной библиотеки для молодежи [Электронный ресурс]. – Режим доступа: [www.library.ru](http://www.library.ru), свободный. – Загл. с экрана. – Яз. рус.

10. Сайт кафедры «Агрономия». <https://zemledelie.jimdofree.com/>

## 10 Методические указания для обучающихся по освоению дисциплины

Вид учебных занятий	Организация деятельности обучающегося
Лекция	Написание конспекта лекций: кратко, схематично, последовательно фиксировать основные положения, выводы, формулировки, обобщения; пометать важные мысли, выделять ключевые слова, термины. Обозначить вопросы,

	термины, материал, который вызывает трудности, пометить и попытаться найти ответ в рекомендуемой литературе. Если самостоятельно не удастся разобраться в материале, необходимо сформулировать вопрос и задать преподавателю на консультации, на практическом занятии.
Практические занятия	Работа с конспектом и презентациями лекций, просмотр рекомендуемой литературы и иных источников информации. Выполнение расчетных и практических заданий. Защита практических работ: к каждой работе прилагается список вопросов, на которые студенту обязательно необходимо ответить при ее защите.
Подготовка к экзамену (зачету)	При подготовке к экзамену (зачету) необходимо ориентироваться на конспекты и презентации лекций, рекомендуемую литературу и другие источники информации.

## **11 Перечень информационных технологий, используемых при осуществлении образовательного процесса по дисциплине, включая перечень программного обеспечения и информационных справочных систем**

Информационные технологии, используемые при осуществлении образовательного процесса по дисциплине позволяют: обеспечить взаимодействие между участниками образовательного процесса, в том числе синхронное и (или) асинхронное взаимодействие посредством сети «Интернет», в т.ч. с использованием электронной информационно-образовательной среды академии; фиксировать ход образовательного процесса, результатов промежуточной аттестации по дисциплине и результатов освоения образовательной программы; организовать процесс образования путем визуализации изучаемой информации посредством использования презентаций, учебных фильмов; контролировать результаты обучения на основе компьютерного тестирования.

### **11.1 Перечень лицензионного и свободно распространяемого программного обеспечения учебного процесса**

<b>№</b>	<b>Наименование</b>	<b>Тематика</b>
1.	Microsoft Windows	Операционная система
2.	Microsoft Office (включает Word, Excel, PowerPoint)	Пакет офисных приложений

### **11.2 Перечень профессиональных баз данных и информационных справочных систем**

<b>№ п/п</b>	<b>Наименование</b>	<b>Тематика</b>	<b>Электронный адрес</b>
1.	Справочно-правовая система	Универсальная	<a href="http://www.consultant.ru">http://www.consultant.ru</a>



	«КонсультантПлюс»		Доступ с компьютеров электронного читального зала библиотеки Ярославской ГСХА.
2.	Информационно-правовой портал «Гарант»	Универсальная	<a href="https://www.garant.ru/">https://www.garant.ru/</a> Доступ с компьютеров электронного читального зала библиотеки Ярославской ГСХА.
3.	База данных Polpred.com Обзор СМИ	Универсальная	<a href="https://polpred.com/">https://polpred.com/</a> Локальная сеть Ярославской ГСХА / индивидуальный неограниченный доступ из любой точки, в которой имеется доступ к сети Интернет по логину и паролю.
4.	Реферативно-библиографическая и наукометрическая база данных Elsevier ScienceDirect	Универсальная	<a href="https://www.sciencedirect.com/">https://www.sciencedirect.com/</a> Доступ с IP-адреса академии.
5.	Базы данных издательства SpringerNature	Универсальная	<a href="https://www.springernature.com/">https://www.springernature.com/</a> Доступ с IP-адреса академии.
6.	Реферативная и аналитическая база данных Elsevier Scopus	Универсальная	<a href="https://www.scopus.com/">https://www.scopus.com/</a> Доступ с IP-адреса академии.
7.	Национальная электронная библиотека (НЭБ)	Универсальная	<a href="https://нэб.рф/">https://нэб.рф/</a> К произведениям, перешедшим в общественное достояние доступ свободный. К произведениям, охраняемым авторским правом доступ с компьютеров электронного читального зала библиотеки Ярославской ГСХА.
8.	База данных AGRIS	Специализированная	<a href="http://agris.fao.org/agris-search/index.do">http://agris.fao.org/agris-search/index.do</a> Доступ свободный
9.	Информационно-справочная система «Сельскохозяйственная электронная библиотека знаний» (СЭБиЗ)	Специализированная	<a href="http://www.cnsnb.ru/AKDiL/">http://www.cnsnb.ru/AKDiL/</a> Доступ свободный.

### 11.3 Доступ к сети интернет

Каждый обучающийся в течение всего периода обучения обеспечен индивидуальным неограниченным доступом (удаленным доступом) к сети Интернет и к электронной информационно-образовательной среде ФГБОУ ВО Ярославская ГСХА.

### 12 Материально-техническое обеспечение обучения по дисциплине

По всем видам учебной деятельности в рамках дисциплины «Растениеводство» используются помещения – учебные аудитории для проведения учебных занятий, предусмотренных учебным планом, оснащенные оборудованием и

техническими средствами обучения. Помещения для самостоятельной работы обучающихся оснащены компьютерной техникой с возможностью подключения к сети «Интернет» и обеспечены доступом в электронную информационно-образовательную среду академии.

### 12.1 Планируемые помещения для проведения всех видов учебной деятельности

3	Оснащенность помещений
<p><b>учебная аудитория для проведения учебных занятий:</b>  Помещение № <u>205</u>.  Количество посадочных мест:<u>80</u>.  Адрес (местоположение) помещения:  150052, Ярославская обл.,  г. Ярославль, ул. Е. Колесовой, 70</p>	<p>специализированная мебель – учебная доска, учебная мебель;  технические средства обучения, наборы демонстрационного оборудования и учебно-наглядных пособий - компьютер в комплекте - 1 шт.; мультимедиа-проектор Acer P7280 - 1 шт.; проекционный экран DINON Manual настенный - 1 шт.;  Программное обеспечение: Microsoft Windows Vista business, Microsoft Office.</p>
<p><b>учебная аудитория для проведения учебных занятий:</b>  Помещение № <u>215</u>.  Количество посадочных мест:<u>30</u>.  Адрес (местоположение) помещения:  150052, Ярославская обл.,  г. Ярославль, ул. Е. Колесовой, 70</p>	<p>специализированная мебель – учебная доска, учебная мебель;  технические средства обучения, наборы демонстрационного оборудования и учебно-наглядных пособий – ноутбук, мультимедиа-проектор, акустическая система, экран настенный, коллекция образцов зерновых культур – 1 шт., настенная коллекция зерновых бобовых культур – 1 шт., стенды: «Болезни и вредители картофеля», «Культуры» - 32 шт.  программное обеспечение - Microsoft Windows, Microsoft Office</p>
<p><b>помещение для самостоятельной работы</b>  Помещение № <u>109</u>.  Количество посадочных мест:<u>12</u>.  Адрес (местоположение) помещения:  150052, Ярославская обл.,  г. Ярославль, ул. Е. Колесовой, 70</p>	<p>специализированная мебель – учебная мебель;  технические средства обучения – компьютеры персональные – 12 шт. с лицензионным программным обеспечением, выходом в сеть «Интернет» и локальную сеть, доступом к информационным ресурсам, электронной информационно-образовательной среде ФГБОУ ВО Ярославская ГСХА, к базам данных и информационно-справочным системам;  кондиционер – 1 шт.;  программное обеспечение – Microsoft Windows, Microsoft Office, специализированное лицензионное и свободно распространяемое программное обеспечение, предусмотренное в рабочей программе дисциплины.</p>
<p><b>помещение для самостоятельной работы</b>  Помещение № <u>318</u>.  Количество посадочных мест:<u>12</u>.  Адрес (местоположение) помещения:  150042, Ярославская обл.,  г. Ярославль, Тугаевское шоссе, 58</p>	<p>специализированная мебель – учебная мебель;  технические средства обучения – компьютеры персональные – 12 шт. с лицензионным программным обеспечением, выходом в сеть «Интернет» и локальную сеть, доступом к информационным ресурсам, электронной</p>

3	Оснащенность помещений
	информационно-образовательной среде ФГБОУ ВО Ярославская ГСХА, к базам данных и информационно-справочным системам, копир-принтер – 1 шт.; кондиционер – 1 шт.; программное обеспечение – Microsoft Windows, Microsoft Office, специализированное лицензионное и свободно распространяемое программное обеспечение, предусмотренное в рабочей программе дисциплины
<p><b>помещение для самостоятельной работы</b>  Помещение № 341.  Количество посадочных мест:6.  Адрес (местоположение) помещения:  150042, Ярославская обл.,  г. Ярославль, Тутаевское шоссе, 58</p>	специализированная мебель – учебная мебель; технические средства обучения – компьютеры персональные – 6 шт. с лицензионным программным обеспечением, выходом в сеть «Интернет» и локальную сеть, доступом к информационным ресурсам, электронной информационно-образовательной среде ФГБОУ ВО Ярославская ГСХА, к базам данных и информационно-справочным системам, копир-принтер – 1 шт.; кондиционер – 1 шт.; программное обеспечение – Microsoft Windows, Microsoft Office, специализированное лицензионное и свободно распространяемое программное обеспечение, предусмотренное в рабочей программе дисциплины
<p><b>Помещение для хранения и профилактического обслуживания учебного оборудования</b>  Помещения № 210, № 328.  Адрес (местоположение) помещения:  150052, Ярославская обл., г. Ярославль,  ул.Е. Колесовой, 70.</p>	специализированная мебель; стеллажи для хранения учебного оборудования; компьютер с лицензионным программным обеспечением, выходом в Интернет и локальную сеть, доступом к информационным ресурсам, электронной информационно-образовательной среде академии, к базам данных и информационно-справочным системам; наушники; сканер/принтер; специальный инструмент и инвентарь для обслуживания учебного оборудования

### **13 Организация образовательного процесса для инвалидов и лиц с ограниченными возможностями здоровья**

Обучение по дисциплине «Растениеводство» лиц относящихся к категории инвалидов и лиц с ограниченными возможностями здоровья осуществляется с учетом особенностей психофизического развития, индивидуальных возможностей и состояния здоровья таких обучающихся.

В случае возникновения необходимости обучения лиц с ограниченными возможностями здоровья в вузе предусматривается создание специальных условий, включающих в себя использование специальных образовательных программ, методов воспитания, дидактических материалов, специальных технических средств обучения коллективного и индивидуального пользования, предоставление услуг ассистента (помощника), оказывающего обучающимся необходимую техническую помощь, проведение групповых и индивидуальных коррекционных занятий, обеспечение доступа в здания вуза и другие условия, без которых невозможно или

затруднено освоение образовательных программ обучающимися с ограниченными возможностями здоровья.

При получении высшего образования обучающимся с ограниченными возможностями здоровья предоставляются бесплатно учебная литература, при необходимости – услуги сурдопереводчиков и тифлосурдопереводчиков. С учетом особых потребностей обучающимся с ограниченными возможностями здоровья обеспечивается предоставление учебных, лекционных материалов в электронном виде.

**Дополнения и изменения к рабочей программе дисциплины  
период обучения: 2019-2024 учебные года**

Внесенные изменения на 2020/2021 учебный год



В рабочую программу дисциплины

Б1.О.29 «Растениеводство»

*наименование дисциплины*

**вносятся следующие изменения и дополнения:**

№ п/п	Раздел	Изменения и дополнения	Дата, номер протокола заседания кафедры, виза заведующего кафедрой	Дата, номер протокола заседания учебно-методической комиссии, виза председателя учебно-методической комиссии факультета
1	8. Перечень основной и дополнительной учебной литературы, необходимой для освоения дисциплины	Обновлен перечень основной и дополнительной учебной литературы, необходимой для реализации образовательной программы	25.08.2020 г. Протокол № 11  (подпись)	27.08.2020 г. Протокол № 11  (подпись)
2	9. Перечень ресурсов информационно-телекоммуникационной сети «Интернет»: 9.1 Перечень рекомендуемых интернет-сайтов по дисциплине	Обновлен перечень рекомендуемых интернет-сайтов, необходимых для реализации образовательной программы	25.08.2020 г. Протокол № 11  (подпись)	27.08.2020 г. Протокол № 11  (подпись)
3	11. Перечень информационных технологий, используемых при осуществлении образовательного процесса по дисциплине, включая перечень программного обеспечения и информационных справочных систем: 11.1 Перечень лицензионного и свободно распространяемого программного обеспечения учебного процесса 11.2 Перечень профессиональных баз данных и информационных справочных систем	Внесены изменения в состав лицензионного и свободно распространяемого программного обеспечения. Обновлен перечень профессиональных баз данных и информационных справочных систем, используемых при осуществлении образовательного процесса по дисциплине.	25.08.2020 г. Протокол № 11  (подпись)	27.08.2020 г. Протокол № 11  (подпись)

4	<p>Материально-техническое обеспечение обучения по дисциплине</p> <p>12.1 Планируемые помещения для проведения всех видов учебной деятельности</p>	<p>Обновлен перечень материально-технического обеспечения, необходимого для реализации образовательной программы</p>	<p>25.08.2020 г. Протокол № 11</p>  <p>(подпись)</p>	<p>27.08.2020 г. Протокол № 11</p>  <p>(подпись)</p>
---	--	--	--	---



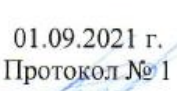

**Дополнения и изменения к рабочей программе дисциплины  
период обучения: 2021-2026 учебные года**




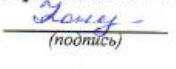

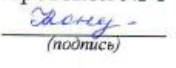


Внесенные изменения на 2021/2022 учебный год

В рабочую программу дисциплины  
**Б1.О.31 «Растениеводство»**



*Индекс дисциплины «Наименование дисциплины»*

**вносятся следующие изменения и дополнения:**

№ п/п	Раздел	Изменения и дополнения	Дата, номер протокола заседания кафедры, виза заведующего кафедрой	Дата, номер протокола заседания учебно-методической комиссии, виза председателя учебно-методической комиссии факультета
1	2. Перечень планируемых результатов обучения по дисциплине, соотнесенных с планируемыми результатами освоения образовательной программы	На основании приказа Минобрнауки России от 08.02.2021 г. № 83 «О внесении изменений в федеральные государственные образовательные стандарты высшего образования – бакалавриат по направлениям подготовки» п. 2.3 «Профессиональные компетенции и индикаторы их достижения» рабочей программы дисциплины изложен в следующей редакции: <i>«Профессиональные компетенции, установленные программой бакалавриата, сформированы академией самостоятельно на основе профессиональных стандартов, соответствующего(их) профессиональной деятельности выпускников».</i>	01.09.2021 г. Протокол № 1  (подпись)	01.09.2021 г. Протокол № 1  (подпись)
2	4. Структура дисциплины и распределение её трудоёмкости (на одного обучающегося)	На основании приказа Минобрнауки России и Минпросвещения России от 05.08.2020 г. № 885/390 «О практической подготовке обучающихся» в таблицу раздела 4 рабочей программы дисциплины включена строка «в том числе в форме практической подготовки».	01.09.2021 г. Протокол № 1  (подпись)	01.09.2021 г. Протокол № 1  (подпись)

3	5. Содержание дисциплины	<p>На основании приказа Минобрнауки России и Минпросвещения России от 05.08.2020 г. № 885/390 «О практической подготовке обучающихся»:</p> <ul style="list-style-type: none"> <li>- в таблице п. 5.1 «Содержание дисциплины, структурированное по темам (разделам) с указанием отведенного на них количества академических часов и видов учебных занятий» рабочей программы дисциплины в графе «Контактная работа при проведении учебных занятий» добавлена графа «в т.ч. в форме практической подготовки»;</li> <li>- в рабочую программу дисциплины включен п. 5.5 «Контактная работа при проведении учебных занятий в форме практической подготовки», в котором указаны часы практических занятий, проводимые в форме практической подготовки, предусматривающие участие обучающихся в выполнении отдельных элементов работ, связанных с будущей профессиональной деятельностью.</li> </ul>	01.09.2021 г. Протокол № 1  (подпись)	01.09.2021 г. Протокол № 1  (подпись)
4	8. Перечень основной и дополнительной учебной литературы, необходимой для освоения дисциплины	Обновлен перечень основной и дополнительной учебной литературы, необходимой для реализации образовательной программы.	01.09.2021 г. Протокол № 1  (подпись)	01.09.2021 г. Протокол № 1  (подпись)
5	9. Перечень ресурсов информационно-телекоммуникационной сети «Интернет»	9.1 Перечень рекомендуемых интернет-сайтов по дисциплине. Обновлен перечень рекомендуемых интернет-сайтов, необходимых для реализации образовательной программы.	01.09.2021 г. Протокол № 1  (подпись)	01.09.2021 г. Протокол № 1  (подпись)
6	11. Перечень информационных технологий, используемых при осуществлении образовательного процесса по дис-	11.2 Перечень профессиональных баз данных и информационных справочных систем. Обновлен перечень профессиональных баз данных и информационных	01.09.2021 г. Протокол № 1  (подпись)	01.09.2021 г. Протокол № 1  (подпись)



	циплине, включая перечень программного обеспечения и информационных справочных систем	справочных систем, используемых при осуществлении образовательного процесса по дисциплине.		
7	12. Материально-техническое обеспечение обучения по дисциплине	12.1 Планируемые помещения для проведения всех видов учебной деятельности. Обновлен перечень материально-технического обеспечения, необходимого для реализации образовательной программы.	01.09.2021 г. Протокол № 1  (подпись)	01.09.2021 г. Протокол № 1  (подпись)

Министерство сельского хозяйства Российской Федерации  
Федеральное государственное бюджетное образовательное учреждение  
высшего образования  
«Ярославская государственная сельскохозяйственная академия»

Агротехнологический факультет



УТВЕРЖДАЮ  
Первый проректор  
ФГБОУ ВО Ярославская ГСХА,  
Морозов В.В.  
«01» сентября 2021 г.

## АННОТАЦИЯ РАБОЧЕЙ ПРОГРАММЫ ДИСЦИПЛИНЫ

### Б1.О.31 «РАСТЕНИЕВОДСТВО»

Код и направление подготовки	<u>35.03.03 « Агрохимия и почвоведение»</u>
Направленность (профиль)	<u>Экологическое проектирование</u>
Квалификация	<u>Бакалавр</u>
Форма обучения	<u>Очная</u>
Год начала подготовки	<u>2019</u>
Факультет	<u>Агротехнологический</u>
Кафедра-разработчик	<u>«Агрономия»</u>
Объем дисциплины, ч. / з.е.	<u>180/5</u>
Форма контроля (промежуточная аттестация)	<u>Зачет/экзамен</u>
Декан факультета	<u></u> (подпись) <u>к.с.-х.н., доцент Ваганова Н.В.</u> (учёная степень, звание, Фамилия И.О.)
Председатель УМК	<u></u> (подпись) <u>Кононова Ю.Д.</u> (учёная степень, звание, Фамилия И.О.)
Заведующий выпускающей кафедрой	<u></u> (подпись) <u>к.с.-х.н., доцент Чебыкина Е.В.</u> (учёная степень, звание, Фамилия И.О.)

Ярославль, 2021 г.

Лекции – 6 ч.

Практические занятия – 12 ч.

Самостоятельная работа – 152,1 ч.

**Место дисциплины в структуре образовательной программы:**

Дисциплина «Растениеводство» относится к *обязательной части* образовательной программы бакалавриата.

**Дисциплина направлена на формирование следующих компетенций:**

**- Общепрофессиональные компетенции и индикаторы их достижения**

Код компетенции	Содержание компетенции	Код и наименование индикатора достижения компетенции		
		знать	уметь	владеть
ОПК-4	Способен реализовывать современные технологии и обосновывать их применение в профессиональной деятельности	<b>ОПК-4.1</b> <b>ИД-1: Использует материалы почвенных и агрохимических исследований, справочные материалы для разработки элементов системы земледелия и технологий возделывания сельскохозяйственных культур</b>		
		Справочные материалы для разработки элементов системы земледелия и технологий возделывания сельскохозяйственных культур.	Применять справочные материалы для разработки элементов системы земледелия и технологий возделывания сельскохозяйственных культур.	Навыками разработки элементов системы земледелия и технологий возделывания сельскохозяйственных культур с использованием справочных материалов.
		<b>ОПК-4.2</b> <b>ИД-2. Обосновывает и реализует современные технологии ландшафтного анализа территорий, распознавания основных типов почв, оценки уровня их плодородия, использования почв в земледелии, внесения органических и минеральных удобрений при производстве растениеводческой продукции.</b>		
		современные технологии ландшафтного анализа территорий, распознавания основных типов почв, оценки уровня их плодородия, использования почв в земледелии, внесения органических и минеральных удобрений при производстве растениеводческой продукции	обосновывать современные технологии ландшафтного анализа территорий, распознавания основных типов почв, оценки уровня их плодородия, использования почв в земледелии, внесения органических и минеральных удобрений при производстве растениеводческой продукции	современными технологиями ландшафтного анализа территорий, основными типами почв, уровнями плодородия, использования почв в земледелии, внесения органических и минеральных удобрений при производстве растениеводческой продукции

## - Профессиональные компетенции и индикаторы их достижения

Код компетенции	Содержание компетенции	Код и наименование индикатора достижения компетенции		
		знать	уметь	владеть
<b>ПКОС-4</b>	<b>Способен составлять экологически обоснованную систему применения удобрений в севооборотах с учетом биологических особенностей сельскохозяйственных культур, почвенно-климатических условий и требований экологии</b>	<b>ПКОС-4.1. ИД-1 Распознает виды и формы минеральных и органических удобрений, демонстрирует знание их характеристик (состава, свойств, правил смешивания)</b>		
		виды и формы минеральных и органических удобрений, знает их характеристик (состава, свойств, правил смешивания)	распознает виды и формы минеральных и органических удобрений, демонстрировать знания их характеристик (состава, свойств, правил смешивания)	методами распознавания видов и форм минеральных и органических удобрений, знаниями их характеристик (состава, свойств, правил смешивания)
		<b>ПКОС-4.2. ИД-2 Демонстрирует знание биологических особенностей сельскохозяйственных культур, их требований к почвенно-климатическим условиям и экологически безопасных технологий возделывания</b>		
		биологические особенности сельскохозяйственных культур, их требования к почвенно-климатическим условиям и экологически безопасных технологий возделывания	распознает биологические особенности сельскохозяйственных культур, их требования к почвенно-климатическим условиям и экологически безопасных технологий возделывания	методами распознавания биологических особенности сельскохозяйственных культур, их требования к почвенно-климатическим условиям и экологически безопасных технологий возделывания
		<b>ПКОС-4.3. ИД-3 Выбирает наиболее оптимальные способы и сроки применения удобрений, распределение их в севообороте при возделывании сельскохозяйственных культур</b>		
		наиболее оптимальные способы и сроки применения удобрений, распределение их в севообороте при возделывании сельскохозяйственных культур	составлять наиболее оптимальные способы и сроки применения удобрений, распределения их в севообороте при возделывании сельскохозяйственных культур	Методами способов и срока применения удобрений, распределения их в севообороте при возделывании сельскохозяйственных культур
<b>ПКОС-4.4. ИД-4. Составляет рекомендации по применению удобрений для обеспечения сельскохозяйственных культур элементами питания, необходимыми для формирования запланированного урожая и сохранения плодородия почвы</b>				
Рекомендации по применению удобрений для обеспечения сельскохозяйственных культур элементами питания, необходимыми для формирования запланированного урожая и сохранения плодородия почвы.	Составлять рекомендации по применению удобрений для обеспечения сельскохозяйственных культур элементами питания, необходимыми для формирования запланированного урожая и сохранения плодородия почвы.	Составлением рекомендаций по применению удобрений для обеспечения сельскохозяйственных культур элементами питания, необходимыми для формирования запланированного урожая и сохранения плодородия почвы.		

**Краткое содержание дисциплины:** научные основы растениеводства, значение, морфология, биология, сорта полевых культур и технологии их возделывания.

