


Министерство сельского хозяйства Российской Федерации  
Федеральное государственное бюджетное образовательное учреждение  
высшего образования  
«Ярославская государственная сельскохозяйственная академия»



УТВЕРЖДАЮ  
проректор по учебной, научной, воспитательной  
работе, молодежной политике и цифровой  
трансформации ФГБОУ ВО Ярославская ГСХА,  
Морозов В.В.  
«30» июня 2022 г.

**ПРОГРАММА ПРАКТИКИ / НАУЧНО-ИССЛЕДОВАТЕЛЬСКОЙ РАБОТЫ**

Б2.О.04 (Н) Научно-исследовательская работа

*Индекс практики/НИР «Наименование практики/НИР»*


Код и направление подготовки	<u>35.03.03. Агроинженерия</u>
Направленность (профиль)	<u>Машины и оборудование в агробизнесе</u>
Квалификация	<u>бакалавр</u>
Форма обучения	<u>очная</u>
Год начала подготовки	<u>2019</u>
Факультет	<u>инженерный</u>
Выпускающая кафедра	<u>механизация с.х. производства</u>
Кафедра-разработчик	<u>механизация с.х. производства</u>
Объем практики/НИР, ч. / з.е. / нед.	<u>108/3/2</u>
Форма контроля (промежуточная аттестация)	<u>зачет с оценкой</u>

Ярославль 2022 г.

При разработке программы практики / НИР (далее – ПП/ ПНИР) «Научно-исследовательская работа» в основу положены:

1. Федеральный государственный образовательный стандарт высшего образования – бакалавриат по направлению подготовки 35.03.06 Агроинженерия, утвержденный приказом Министерства образования и науки Российской Федерации 23 августа 2017 г. № 813;
2. Приказ Министерства науки и высшего образования Российской Федерации от 08.02.2021 г. № 83 «О внесении изменений в федеральные государственные образовательные стандарты высшего образования – бакалавриат по направлениям подготовки»
3. Приказ Министерства науки и высшего образования Российской Федерации от 26 ноября 2020 г. № 1456 «О внесении изменений в федеральные государственные образовательные стандарты высшего образования» (зарегистрирован в Минюсте России 27.05.2021 г. № 63650);
4. Учебный план по направлению подготовки 35.03.06 Агроинженерия, направленность (профиль) «Машины и оборудование в агробизнесе», одобрен Ученым советом ФГБОУ ВО Ярославская ГСХА 05» марта 2019 г. протокол № 2 с изменениями от «02» марта 2021 г. протокол № 3, от «08» июня 2021 г. протокол № 7. Период обучения: 2019 – 2023 гг.

**Преподаватель-разработчик:**

  
(подпись)

Зав.кафедрой, к.т.н., доцент Шешунова Е.В.  
(занимаемая должность, ученая степень, звание, Фамилия И.О.)

ПНИР рассмотрена и одобрена на заседании кафедры механизации с.х. производства «15» июня 2022 г. Протокол № 10.

Заведующий кафедрой

  
(подпись)

к.т.н., доцент Шешунова Е.В.  
(учёная степень, звание, Фамилия И.О.)

ПНИР рассмотрена и одобрена на заседании учебно-методической комиссии инженерного факультета «20» июня 2022 г. Протокол № 11.

Председатель учебно-методической комиссии факультета

  
(подпись)

к.п.н. Ананьин Г.Е.  
(учёная степень, звание, Фамилия И.О.)


СОГЛАСОВАНО:

Руководитель образовательной программы

  
(подпись)

к.т.н., доцент Шешунова Е.В.  
(учёная степень, звание, Фамилия И.О.)

Отдел комплектования библиотеки

  
(подпись)

Роговичева А.А.  
(Фамилия И.О.)

Декан инженерного факультета

  
(подпись)

к.т.н., доцент Шешунова Е.В.  
(учёная степень, звание, Фамилия И.О.)

## СОДЕРЖАНИЕ ПРОГРАММЫ ПРАКТИКИ / НИР

№	Наименование раздела (подраздела)	Стр.
1	Вид (тип) практики / НИР, способ и форма (формы) ее проведения, цели и задачи практики	
2	Перечень планируемых результатов обучения при прохождении практики / НИР, соотнесенных с планируемыми результатами освоения образовательной программы	
2.1	Универсальные компетенции и индикаторы их достижения	
2.2	Общепрофессиональные компетенции и индикаторы их достижения	
2.3	Профессиональные компетенции и индикаторы их достижения	
2.3.1	Профессиональные стандарты, соответствующие профессиональной деятельности выпускников	
2.3.2	Перечень обобщенных трудовых функций и трудовых функций, установленных профессиональным стандартом, к выполнению которых готовится выпускник	
2.3.3	Профессиональные компетенции, определяемые самостоятельно (ПКОС) образовательной организацией и индикаторы их достижения	
3	Место практики / НИР в структуре образовательной программы	
4	Место и время проведения практики	
5	Объем практики / НИР (на одного обучающегося)	
6	Содержание практики / НИР	
6.1	Содержание разделов практики / НИР и формы контроля	
7	Формы отчетности по практике / НИР	
8	Методические указания для самостоятельной работы	
9	Фонд оценочных средств для проведения промежуточной аттестации обучающихся по практике/НИР	
9.1	Перечень компетенций с указанием этапов их формирования в процессе освоения образовательной программы	
9.2	Перечень компетенций с указанием этапов их формирования в процессе прохождения практики/НИР	
9.3	Описание показателей и критериев оценивания компетенций на различных этапах их формирования, описание шкал оценивания	
9.4	Типовые контрольные задания или иные материалы, необходимые для оценки знаний, умений, навыков, характеризующих этапы формирования компетенций в процессе освоения образовательной программы	
9.5	Методические материалы, определяющие процедуры оценивания знаний, умений, навыков, характеризующих этапы формирования компетенций	
10	Перечень основной и дополнительной учебной литературы, необходимой для проведения практики	
10.1	Основная учебная литература	
10.2	Дополнительная учебная литература	
11	Перечень ресурсов информационно-телекоммуникационной сети «Интернет», необходимых для проведения практики	
11.1	Перечень электронно-библиотечных систем	
11.2	Перечень рекомендуемых интернет-сайтов	
12	Перечень информационных технологий, используемых при проведении практики, включая перечень программного обеспечения и информационных справочных систем	
12.1	Перечень лицензионного и свободно распространяемого программного обеспечения учебного процесса	
12.2	Перечень профессиональных баз данных и информационных справочных систем	
12.3	Доступ к сети интернет	

- 13 Материально-техническое обеспечение, необходимое для проведения практики
- 14 Организация образовательного процесса для лиц с ограниченными возможностями здоровья
- Приложения
- Приложение 1. Лист дополнений и изменений к программе практики / НИР
- Приложение 2 Аннотация программы практики / НИР

**Вид практики:** производственная.

**Тип практики:** научно-исследовательская работа

**Способ(ы) проведения практики:** стационарная.

**Формы (форма) практики:** непрерывно.

**Целями проведения** производственной практики закрепление приобретенных профессиональных умений и навыков путем непосредственного участия обучающегося в деятельности организации или научно-исследовательского учреждения; изучение организационной структуры организации и действующей в ней структуры управления; изучение особенностей строения, состояния, проведения и/или функционирования конкретных технологических процессов; освоение приемов, методов и способов выявления, наблюдения, измерения и контроля параметров производственных, технологических и других процессов, в соответствии с профилем подготовки; приобщение обучающегося к социальной среде предприятия (организации) с целью формирования общекультурных компетенций, необходимых для работы в профессиональной сфере; закрепление теоретических знаний, полученных во время аудиторных занятий, учебных практик; сбор необходимых материалов для написания выпускной квалификационной работы и т.д.).

**Задачами** производственной практики являются конкретные задачи производственной практики, соотнесенные с видами и задачами профессиональной деятельности в соответствии с образовательной программой и ФГОС ВО, в числе которых могут быть: закрепление и совершенствование приобретенных в процессе обучения профессиональных умений обучающихся по изучаемой профессии; развитие общекультурных и профессиональных компетенций; освоение современных производственных процессов; адаптация обучающихся к конкретным условиям деятельности организаций различных организационно-правовых форм и т. д.).

## **2 Перечень планируемых результатов обучения при прохождении практики / НИР, соотнесенных с планируемыми результатами освоения образовательной программы**

Прохождение практики направлено на формирование у обучающихся следующих общепрофессиональных (ОПК-5.1) и профессиональных компетенций (ПКОС-1.3, ПКОС-2.7):

### **2.2 Общепрофессиональные компетенции и индикаторы их достижения**

<b>Код компетенции</b>	<b>Содержание компетенции</b>	<b>Код и наименование индикатора достижения компетенции</b>		
		<b>знать</b>	<b>уметь</b>	<b>владеть</b>
ОПК-5	Способен участвовать в проведении экспери-	ОПК-5.1 Использует классические и современные методы исследования в агроинженерии		

	ментальных исследований в профессиональной деятельности	Классические и современные методы исследования	Использовать классические и современные методы исследования	Навыками применения классических и современных методов исследования в профессиональной деятельности
--	---	--	---	---

## 2.3 Профессиональные компетенции и индикаторы их достижения

Профессиональные компетенции, установленные программой бакалавриата, сформированы академией самостоятельно на основе профессионального стандарта, соответствующего профессиональной деятельности выпускников.

### 2.3.1 Профессиональные стандарты, соответствующие профессиональной деятельности выпускников

<i>Направление подготовки 35.03.06 Агроинженерия, профиль «Машины и оборудование в агробизнесе»</i>	
<b>Область профессиональной деятельности:</b> 01 Образование и наука (в сфере научных исследований и разработки технических средств для технологической модернизации сельскохозяйственного производства) 13 Сельское хозяйство (в сфере использования, технического обслуживания и ремонта сельскохозяйственной техники, машин и оборудования, средств электрификации и автоматизации технологических процессов при производстве, хранении и переработке продукции растениеводства и животноводства).	
<b>Код профессионального стандарта</b>	<b>Наименование профессионального стандарта</b>
13.001	Профессиональный стандарт «Специалист в области механизации сельского хозяйства», утвержденный приказом Министерства труда и социальной защиты Российской Федерации от 02 сентября 2020 г. № 555н (зарегистрирован Министерством юстиции Российской Федерации 24 сентября 2020 г., регистрационный № 60002)

### 2.3.2 Перечень обобщенных трудовых функций и трудовых функций, установленных профессиональным стандартом, к выполнению которых готовится выпускник

Обобщённые трудовые функции			Трудовые функции		
Код	Наименование	Уровень квалификации	Наименование	Код	Уровень (подуровень) квалификации
D	Организация обслуживания и эксплуатации сельскохозяйственной техники	6	Организация технического обслуживания и ремонта сельскохозяйственной техники в организации	D/01.6	6
			Организация эксплуатации сельскохозяйственной техники в организации	D/02.6	6

Обобщённые трудовые функции			Трудовые функции		
			Организация работы по повышению эффективности технического обслуживания и эксплуатации сельскохозяйственной техники	D/03.6	6

### 2.3.3 Профессиональные компетенции, определяемые самостоятельно (ПКОС) образовательной организацией и индикаторы их достижения

Код компетенции	Содержание компетенции	Код и наименование индикатора достижения компетенции		
		знать	уметь	владеть
ПКОС-1	Способен проводить научные исследования по общепринятым методикам, составлять их описание и формулировать выводы	ПКОС-1.3. Демонстрирует знания по обобщению результатов опытов и формулированию выводов		
		Методики проведения научных исследований	Применять методики проведения научных исследований	Навыками применения методик проведения научных исследований
ПКОС-2	Способен осуществлять планирование механизированных сельскохозяйственных работ, технического обслуживания и ремонта сельскохозяйственной техники	ПКОС-2.7. Демонстрирует знания по расчету суммарной трудоемкости работ по техническому обслуживанию и ремонту сельскохозяйственной техники		
		Методику расчета суммарной трудоемкости работ по техническому обслуживанию и ремонту сельскохозяйственной техники	Проводить расчет суммарной трудоемкости работ по техническому обслуживанию и ремонту сельскохозяйственной техники	Навыками расчета суммарной трудоемкости работ по техническому обслуживанию и ремонту сельскохозяйственной техники

### 3 Место практики / НИР в структуре образовательной программы

Производственная практика «Научно-исследовательская работа» относится к обязательной части образовательной программы бакалавриата.

#### 4 МЕСТО И ВРЕМЯ ПРОВЕДЕНИЯ ПРАКТИКИ

Практическая подготовка при проведении практики организуется путем непосредственного выполнения обучающимися определенных видов работ связанных с будущей профессиональной деятельностью.

Практическая подготовка при проведении практики может быть организована непосредственно в Академии, а также в организациях, осуществляющих деятельность по профилю соответствующей образовательной программы (профильная организация), в том числе их структурных подразделениях, предназначенных для проведения практической подготовки, на основании договоров, заключаемых между профильными организациями и Академией.

**Место проведения производственной практики:** в организациях, осуществляющих деятельность по профилю соответствующей образовательной программы на основе договоров; научно-исследовательские проектные, изыскательские и конструкторские институты на основе договоров; а также структурные подразделения

ФГБОУ ВО Ярославская ГСХА (кафедра «Механизация с.х. производства», опытные поля, открытая площадка сельскохозяйственных машин, ветеринарная клиника и др.).

При организации практической подготовки при проведении практики профильные организации создают условия для реализации практики, предоставляют оборудование и технические средства обучения в объеме, позволяющем выполнять определенные виды работ, связанные с будущей профессиональной деятельностью обучающихся.

Базы практики обучающихся ФГБОУ ВО Ярославская ГСХА представлены на сайте ФГБОУ ВО Ярославская ГСХА в разделе «Сведения об образовательной организации» <http://yaragrovuz.ru/sveden/contracts/>.

Производственная практика «Научно-исследовательская работа» проводится на 4 курсе в 8 семестре.

### **5 Объем практики / НИР (на одного обучающегося)**

Общая трудоемкость производственной практики составляет 3 зачетные единицы, 108 часов, 2 недели, контактная работа с обучающимися 3 часа, самостоятельная работа 105 часов (очная форма).

Вид учебной работы	Всего	За 8 семестр
	часов	часов
<b>1. Контактные часы при проведении учебной практики, всего</b>	<b>3</b>	<b>3</b>
<b>2. Самостоятельная работа, всего (СР)</b>	<b>105</b>	<b>105</b>
в том числе:		
Самостоятельная работа при написании отчетной документации	35	35
Самостоятельное изучение материала	50	50
Самостоятельная работа при подготовке к зачету	20	20
<b>Общая трудоёмкость практики в часах:</b>	<b>108</b>	<b>108</b>
В том числе в форме практической подготовки	108	108
<b>Общая трудоёмкость практики в зачётных единицах:</b>	<b>3</b>	<b>3</b>
<b>Продолжительность практики (недель):</b>	<b>2</b>	<b>2</b>
<b>Форма контроля</b>	<b>Зачет с оценкой</b>	



## 6 Содержание практики / НИР

№ раздела	Название раздела практики	Виды учебной работы и их трудоемкость, часы		
		Контактная работа при проведении учебной практики	Самостоятельная работа	Всего часов
1	Подготовительный этап	1	25	26
2	Исследовательский этап	1	25	26
3	Заключительный этап	1	55	56
	<b>Промежуточная аттестация:</b>	<b>зачет с оценкой</b>		
	<b>Итого по практике:</b>	<b>3</b>	<b>105</b>	<b>108</b>

### 6.1 Содержание разделов практики / НИР и формы контроля

№ п/п	Наименование раздела (этапа) практики с указанием видов работ, связанных с будущей профессиональной деятельностью (на основе трудовых действий)	Содержание раздела в дидактических единицах	Трудоемкость (в часах)	Формы текущего контроля успеваемости
1	Подготовительный этап	ДЕ-1. Изучение специальной литературы и другой научно-технической информации, достижений отечественной и зарубежной науки и техники в области технического сервиса, ремонта и технологий. ДЕ-2. Выбор направления исследования с учетом рекомендации кафедры, на которой проводится НИР, анализ ее актуальности	26	Защита отчета по практике
2	Исследовательский этап Организация технического обслуживания и ремонта сельскохозяйственной техники в организации. Организация эксплуатации сельскохозяйственной техники в организации. Организация работы по повышению эффективности технического обслуживания и эксплуатации сельскохозяйственной техники	ДЕ-3. Сбор, обработка, анализ и систематизация научно-технической информации по теме работы, составление обзора литературы, постановка задачи. ДЕ-4. Участие в создании экспериментальных установок, отработке методики измерений и проведении научных исследований по теме работы.	26	Защита отчета по практике
3	Заключительный этап	ДЕ-5. Участие в составлении отчета (разделы отчета) по теме или ее разделу, подготовка доклада и тезисов доклада на конференции, подготовка материалов к публикации. ДЕ-6. Подготовка отчета по практике.	56	Защита отчета по практике
			<b>108</b>	

№ п/п	Наименование раздела (этапа) практики с указанием видов работ, связанных с будущей профессиональной деятельностью (на основе трудовых действий)	Содержание раздела в дидактических единицах	Трудоемкость (в часах)	Формы текущего контроля успеваемости
<b>Итого:</b>				

## 7 ФОРМЫ ОТЧЕТНОСТИ ПО ПРАКТИКЕ / НИР

По окончании прохождения практики обучающийся представляет руководителю практики от кафедры дневник прохождения практики, отчет о прохождении практики, в котором содержится информация, соответствующая программе практики и индивидуальному заданию руководителя практики нахождение практики. Дневник практики и отчет о прохождении практики оформляются в соответствии с требованиями установленными программой практики. При заполнении дневника следует исходить из того, что полнота и своевременность записей о прохождении практики существенно облегчит составление письменного отчета по итогам практики. В отчете, как правило, должно быть отражено: содержание работы в период практики, степень выполнения индивидуального задания, выводы о том, в какой мере практика способствовала закреплению и углублению теоретических знаний, приобретению практических навыков.

Общие требования и параметры отчета: формат А4, в текстовом редакторе Word; тип шрифта: Times New Roman, размер шрифта 14; межстрочный интервал: полуторный; - размеры полей: верхнее, нижнее — 20 мм, левое — 30 мм, правое — 15 мм. Все страницы должны иметь сквозную нумерацию. Первой страницей является титульный лист, второй содержание и т.д. На первой странице номер не ставится.

В характеристике профессиональной деятельности обучающегося во время прохождения практики (отзыве) должны быть отражены сведения о выполнении обучающимся программы практики, об отношении практиканта к работе, об оценке его умений и навыков применять теоретические знания на практике, а так же уровень сформированности компетенций.

Отчетность по результатам прохождения практики сдается на соответствующую кафедру, ответственную за проведение практики в срок, установленный графиком прохождения практики для регистрации и проверки.

На основе анализа представленных обучающимся документов (отчет по практике, индивидуальное задание, дневник практики, отзыв руководителя практики от профильной организации) руководителем практики от ФГБОУ ВО Ярославская ГСХА составляется рецензия на отчет о прохождении практики. Защита отчета проводится в установленные сроки после устранения замечаний руководителя (если таковые имеются).

По итогам промежуточной аттестации выставляется дифференцированный зачет.

Выполненные отчёты о практике после их защиты хранятся на кафедре проведения практики в соответствии с номенклатурой дел академии.

## 8 МЕТОДИЧЕСКИЕ УКАЗАНИЯ ДЛЯ САМОСТОЯТЕЛЬНОЙ РАБОТЫ

Шешунова Е.В. Научно-исследовательская работа. Методические указания для обучающихся по направлению подготовки 35.03.06 Агроинженерия / Е.В. Шешунова, П.С. Орлов, И.М. Соцкая. - Ярославль: ФГБОУ ВО Ярославская ГСХА, 2020. – 31 с. Режим доступа: <https://biblio-yaragrovuz.jimdo.com/электронный-каталог>, требуется авторизация

## 9 ФОНД ОЦЕНОЧНЫХ СРЕДСТВ ДЛЯ ПРОВЕДЕНИЯ ПРОМЕЖУТОЧНОЙ АТТЕСТАЦИИ ОБУЧАЮЩИХСЯ ПО ПРАКТИКЕ /НИР

Фонд оценочных средств по производственной практике «*Научно-исследовательская работа*» – комплект методических и контрольно измерительных материалов, предназначенных для оценивания уровня сформированности компетенций (ОПК-5.1, ПКОС-1.3, ПКОС-2.7) на разных стадиях обучения на соответствие индикаторам достижения компетенций.

Фонд оценочных средств включает контрольные материалы для проведения промежуточной аттестации в форме зачета с оценкой. Промежуточная аттестация по практике проводится с целью определения степени освоения обучающимся образовательной программы.

### 9.1 ПЕРЕЧЕНЬ КОМПЕТЕНЦИЙ С УКАЗАНИЕМ ЭТАПОВ ИХ ФОРМИРОВАНИЯ В ПРОЦЕССЕ ОСВОЕНИЯ ОБРАЗОВАТЕЛЬНОЙ ПРОГРАММЫ

№ семестра (курса)	Этапы формирования и проверки уровня сформированности компетенций по дисциплинам, практикам в процессе освоения ОПОП ВО
<i>ОПК-5.1 - Под руководством специалиста более высокой квалификации участвует в проведении экспериментальных исследований в области агроинженерии</i>	
6	Гидравлика
2,3	Материаловедение и технология конструкционных материалов
3	Метрология, стандартизация и сертификация
7	Автоматика
1	Основы производства продукции растениеводства
2	Теоретическая механика
4	Теория машин и механизмов
4,5	Тракторы и автомобили
4,5	Сельскохозяйственные машины
7	Топливо и смазочные материалы
8	<b>Научно-исследовательская работа</b>
8	Выполнение и защита выпускной квалификационной работы
<i>ПКОС-1.3 - Обобщает результаты опытов и формулирует выводы</i>	
7	Эксплуатация машинно-тракторного парка
3	Основы научных исследований в инженерии
3	Планирование эксперимента
8	<b>Научно-исследовательская работа</b>
8	Преддипломная практика
8	Выполнение и защита выпускной квалификационной работы
<i>ПКОС-2.7 - Рассчитывает суммарную трудоемкость работ по техническому обслуживанию и ремонту сельскохозяйственной техники</i>	
7	Эксплуатация машинно-тракторного парка
8	Экономика и организация производства на предприятии АПК
8	<b>Научно-исследовательская работа</b>

## 9.2 ПЕРЕЧЕНЬ КОМПЕТЕНЦИЙ С УКАЗАНИЕМ ЭТАПОВ ИХ ФОРМИРОВАНИЯ В ПРОЦЕССЕ ПРОХОЖДЕНИЯ ПРАКТИКИ/НИР

Код компетенции	Содержание компетенции в соответствии с ФГОС ВО	Этап (период) прохождения практики, в течение которого формируется компетенция в процессе освоения ОПОП ВО
ОПК-5.1	Под руководством специалиста более высокой квалификации участвует в проведении экспериментальных исследований в области агроинженерии	В течение всего периода прохождения практики
ПКОС-1.3	Обобщает результаты опытов и формулирует выводы	В течение всего периода прохождения практики
ПКОС-2.7	Рассчитывает суммарную трудоемкость работ по техническому обслуживанию и ремонту сельскохозяйственной техники	В течение всего периода прохождения практики

## 9.3 ОПИСАНИЕ ПОКАЗАТЕЛЕЙ И КРИТЕРИЕВ ОЦЕНИВАНИЯ КОМПЕТЕНЦИЙ НА РАЗЛИЧНЫХ ЭТАПАХ ИХ ФОРМИРОВАНИЯ, ОПИСАНИЕ ШКАЛ ОЦЕНИВАНИЯ

Компетенции		Индикатор достижения компетенции (планируемые результаты обучения)	Образовательные технологии формирования компетенции	Формы оценочного средства	Уровень сформированности компетенции			
					повышенный (высокий)	достаточный (средний)	пороговый (ниже среднего)	недопустимый (пороговый уровень не достигнут)
Код	Содержание				Шкалы оценивания			
					зачет с оценкой «отлично»	зачет с оценкой «хорошо»	зачет с оценкой «удовлетворительно»	зачет с оценкой «неудовлетворительно»
1	2	3	4	5	6	7	8	9
ОПК-5	Способен участвовать в проведении экспериментальных исследований в профессиональной деятельности	ИД-1 Использует классические и современные методы исследования в агроинженерии <b>Знать:</b> Классические и современные методы исследования <b>Уметь:</b> Использовать классические и современные методы исследования	Практика	Зачет с оценкой	<b>Знает:</b> Классические и современные методы исследования <b>Умеет:</b> Грамотно использовать классические и современные методы исследования <b>Владеет:</b> Навыками применения классических и современных методов исследования в профессиональной деятельности <b>Способен:</b> Участвовать	<b>Знает:</b> Классические и основные современные методы исследования <b>Умеет:</b> Использовать классические и основные современные методы исследования, но с недочетами <b>Владеет:</b> Навыками применения классических и основных современных методов исследования в профессиональной деятельности	<b>Знает:</b> Классические и некоторые современные методы исследования <b>Умеет:</b> Использовать классические и некоторые современные методы исследования, но с негрубыми ошибками <b>Владеет:</b> Навыками применения классических и некоторых современных методов исследования в профессиональной деятельности	<b>Знает:</b> Классические методы исследования <b>Умеет:</b> Использовать классические методы исследования, но не в полном объеме <b>Владеет:</b> Навыками применения классических методов исследования в профессиональной деятельности, но с грубыми ошибками

Компетенции		Индикатор достижения компетенции (планируемые результаты обучения)	Образовательные технологии формирования компетенции	Форма оценочного средства	Уровень сформированности компетенции			
					повышенный (высокий)	достаточный (средний)	пороговый (ниже среднего)	недопустимый (пороговый уровень не достигнут)
Код	Содержание				Шкалы оценивания			
					зачет с оценкой «отлично»	зачет с оценкой «хорошо»	зачет с оценкой «удовлетворительно»	зачет с оценкой «неудовлетворительно»
1	2	3	4	5	6	7	8	9
		<b>Владеть:</b> Навыками применения классических и современных методов исследования в профессиональной деятельности			в проведении экспериментальных исследований в профессиональной деятельности	<b>Понимает:</b> Значимость проведения экспериментальных исследований в профессиональной деятельности	тельности	
ПКО С-1	Способен проводить научные исследования по общепринятым методикам, составлять их описание и формулировать выводы	Демонстрирует знания по обобщению результатов опытов и формулированию выводов <b>Знать:</b> Методики проведения научных исследований <b>Уметь:</b> Применять методики проведения научных исследований <b>Владеть:</b> Навыками применения методик проведения научных исследований	Практика	Зачет с оценкой	<b>Знает:</b> Методики проведения научных исследований в полном объеме <b>Умеет:</b> Грамотно применять методики проведения научных исследований	<b>Знает:</b> Основные методики проведения научных исследований <b>Умеет:</b> Применять основные методики проведения научных исследований, но с недочетами <b>Владеет:</b> Навыками применения основных методик проведения научных исследований	<b>Знает:</b> Методики проведения научных исследований <b>Умеет:</b> Применять некоторые методики проведения научных исследований, но не в полном объеме <b>Владеет:</b> Навыками применения некоторых методик проведения научных исследований	<b>Знает:</b> Методики проведения научных исследований <b>Умеет:</b> Применять некоторые методики проведения научных исследований, но не в полном объеме <b>Владеет:</b> Навыками применения отдельных методик проведения научных исследований, но с грубыми ошибками
ПКО С-2	Способен осуществлять планирование механизиро-	Демонстрирует знания по расчету суммарной трудоемкости работ по техническому обслуживанию и ремонту сельско-	Практика	Зачет с оценкой	<b>Знает:</b> Методику расчета суммарной трудоемкости работ по техническому обслуживанию и ремон-	<b>Знает:</b> Методику расчета суммарной трудоемкости работ по техническому обслуживанию и ремон-	<b>Знает:</b> Методику расчета суммарной трудоемкости работ по техническому обслуживанию и ремон-	<b>Знает:</b> Методику расчета суммарной трудоемкости работ по техническому обслуживанию и ремонту сельскохозяйст-

Компетенции		Индикатор достижения компетенции (планируемые результаты обучения)	Образовательные технологии формирования компетенции	Форма оценочного средства	Уровень сформированности компетенции			
					повышенный (высокий)	достаточный (средний)	пороговый (ниже среднего)	недопустимый (пороговый уровень не достигнут)
Код	Содержание				Шкалы оценивания			
					зачет с оценкой «отлично»	зачет с оценкой «хорошо»	зачет с оценкой «удовлетворительно»	зачет с оценкой «неудовлетворительно»
1	2	3	4	5	6	7	8	9
	ванных сельскохозяйственных работ, технического обслуживания и ремонта сельскохозяйственной техники	хозяйственной техники <b>Знать:</b> Методику расчета суммарной трудоемкости работ по техническому обслуживанию и ремонту сельскохозяйственной техники <b>Уметь:</b> Проводить расчет суммарной трудоемкости работ по техническому обслуживанию и ремонту сельскохозяйственной техники <b>Владеть:</b> Навыками расчета суммарной трудоемкости работ по техническому обслуживанию и ремонту сельскохозяйственной техники			ту сельскохозяйственной техники в полном объеме <b>Умеет:</b> Грамотно проводить расчет суммарной трудоемкости работ по техническому обслуживанию и ремонту сельскохозяйственной техники  <b>Владеет:</b> Квалифицированными навыками расчета суммарной трудоемкости работ по техническому обслуживанию и ремонту сельскохозяйственной техники  <b>Способен:</b> Осуществлять планирование работ по техническому обслуживанию и ремонту сельскохозяйственной техники	ту сельскохозяйственной техники, но не в полном объеме <b>Умеет:</b> Проводить расчет суммарной трудоемкости работ по техническому обслуживанию и ремонту сельскохозяйственной техники, но с недочетами  <b>Владеет:</b> Навыками расчета суммарной трудоемкости работ по техническому обслуживанию и ремонту сельскохозяйственной техники, но с недочетами  <b>Понимает:</b> Важность планирования работ по техническому обслуживанию и ремонту сельскохозяйственной техники	ту сельскохозяйственной техники, но не в полном объеме <b>Умеет:</b> Проводить расчет суммарной трудоемкости работ по техническому обслуживанию и ремонту сельскохозяйственной техники, но с негрубыми ошибками  <b>Владеет:</b> Навыками расчета суммарной трудоемкости работ по техническому обслуживанию и ремонту сельскохозяйственной техники, но с негрубыми ошибками	венной техники, но не в полном объеме <b>Умеет:</b> Проводить расчет суммарной трудоемкости работ по техническому обслуживанию и ремонту сельскохозяйственной техники, но с грубыми ошибками  <b>Владеет:</b> Навыками расчета суммарной трудоемкости работ по техническому обслуживанию и ремонту сельскохозяйственной техники, но с грубыми ошибками

#### **9.4 ТИПОВЫЕ КОНТРОЛЬНЫЕ ЗАДАНИЯ ИЛИ ИНЫЕ МАТЕРИАЛЫ, НЕОБХОДИМЫЕ ДЛЯ ОЦЕНКИ ЗНАНИЙ, УМЕНИЙ, НАВЫКОВ, ХАРАКТЕРИЗУЮЩИХ ЭТАПЫ ФОРМИРОВАНИЯ КОМПЕТЕНЦИЙ В ПРОЦЕССЕ ОСВОЕНИЯ ОБРАЗОВАТЕЛЬНОЙ ПРОГРАММЫ**

Для выполнения программы практики обучающемуся выдается индивидуальное задание, содержание которого согласовывается с руководителем практики с руководителем практики от кафедры. На основе задания утверждается рабочий график (план), в котором указываются: содержание выполняемых работ и ожидаемые результаты. В процессе прохождения практики обучающийся заполняет ежедневно (за несколько дней) дневник о прохождении практики, в котором факт выполнения определенного задания подтверждается руководителем.

#### **Вопросы и задания для проведения промежуточной аттестации (зачета с оценкой)**

##### **Компетенция:**

**ОПК-5.1 - Под руководством специалиста более высокой квалификации участвует в проведении экспериментальных исследований в области агроинженерии;**

**ПКОС-1.3 - Обобщает результаты опытов и формулирует выводы;**

**ПКОС-2.7 - Рассчитывает суммарную трудоемкость работ по техническому обслуживанию и ремонту сельскохозяйственной техники**

##### **Вопросы к зачету с оценкой:**

1. Обоснование конструкторской разработки по теме исследования. Преимущества и недостатки существующих конструкций.
2. Основные инженерные расчеты, используемые при разработке конструкции.
3. Выполнение графической части конструкторской разработки с применением современных компьютерных программ.
4. Обоснование выбора материалов.
5. Выполнение 3-Д моделирования конструкторской разработки.
6. Экономическая целесообразность конструкторской разработки.
7. Описание работы конструкции.
8. Правила безопасности при работе с использованием конструкции.

##### **Задания для проведения зачета (зачета с оценкой): (выбрать)**

Примерная тематика индивидуальных заданий по практике «Научно-исследовательская работа»:

В соответствии с заданием на практику совместно с руководителем студент составляет план прохождения практики, включая детальное ознакомление с проводимыми в лаборатории, на предприятии и/или на кафедре научными исследованиями, методами организации НИР, изучение методов исследования, выполнение конкретной научно-исследовательской работы, сбор материалов для отчета по практике и для выпускной квалификационной работы бакалавра. Выполнение этих работ проводится бакалавром при систематических консультациях с руководителем практики.

В ходе научно-исследовательской практики бакалавры используют весь комплекс образовательных, научно-исследовательских и научно-производственных методов и технологий.

Для реализации научного исследования бакалавры используют общенаучные и специальные методы научных исследований, а также широкий арсенал программных продуктов: MS Word, PowerPoint, MS Excel, КОМПАС-3D и др.

### Примерная тематика индивидуальных заданий

Индивидуальное задание (ИЗ) бакалавра при прохождении практики «Научно-исследовательская работа» определяется руководителем практики в соответствии с темой выпускной квалификационной работы.

Примерами индивидуальных заданий бакалаврам могут быть:

- подготовка доклада, согласованного с темой выпускной квалификационной работы, для участия в конференции академии или другого вуза;
- подготовка к публикации статьи, согласованной с темой выпускной квалификационной работы;
- патентное исследование по конструкторской разработке по теме выпускной квалификационной работы;
- совершенствование технологического процесса ремонта техники по теме выпускной квалификационной работы;
- составление развернутой библиографии по теме выпускной квалификационной работы;
- составление библиографии с краткими аннотациями по теме выпускной квалификационной работы и др.

Перед сдачей бакалавром отчета по практике руководитель практики составляет на каждого бакалавра отзыв, в котором отражается анализ деятельности бакалавра при прохождении практики.

При оценке работы бакалавра на практике учитывается качество составления отчета, знания бакалавра по вопросам содержания практики.

По окончании практики бакалавр-практикант составляет письменный отчет и сдает его руководителю практики от ФГБОУ ВО Ярославская ГСХА. Представляется также отзыв с места прохождения практики. Отчет о практике должен содержать сведения о конкретно выполненной бакалавром работе в период практики, а также краткое описание предприятия и организации его деятельности, выводы и предложения.

### **9.5 МЕТОДИЧЕСКИЕ МАТЕРИАЛЫ, ОПРЕДЕЛЯЮЩИЕ ПРОЦЕДУРЫ ОЦЕНИВАНИЯ ЗНАНИЙ, УМЕНИЙ, НАВЫКОВ, ХАРАКТЕРИЗУЮЩИХ ЭТАПЫ ФОРМИРОВАНИЯ КОМПЕТЕНЦИЙ**

Контроль освоения практики и оценка знаний обучающихся на зачете с оценкой производится в соответствии с Положением о проведении текущего контроля успеваемости и промежуточной аттестации обучающихся по образовательным программам высшего образования.

При оценке знаний и умений, приобретённых обучающимися в период прохождения практик, учитывается системность, полнота и правильность ответов, пони-



мание изученного теоретического и практического материала, уровень речевого оформления ответа.

### Критерии оценивания результатов обучения

Результаты выполнения и защиты отчета по производственной практике оцениваются «отлично», «хорошо», «удовлетворительно», «неудовлетворительно» и заносятся в зачетную книжку обучающегося, протокол защиты отчета по практике, ведомость.

Наименование оценочного средства	Критерии оценивания компетенций (результатов)	Оценка	Критерии оценивания
Отчёт по практике	<ul style="list-style-type: none"> <li>– соответствие структуры и содержания разделов отчета по практике заданию, требованиям и рекомендациям;</li> <li>– степень раскрытия сущности вопросов, качество представленных аналитических материалов, характеризующих объект исследования;</li> <li>– соблюдение требований к оформлению;</li> <li>– грамотность речи и правильность использования профессиональной терминологии во время защиты отчета;</li> <li>– полнота, точность, аргументированность ответов во время защиты отчета.</li> </ul>	<b>«отлично» (зачтено)</b>	Оценку «отлично» или «зачтено» заслуживает обучающийся, который выполнил весь намеченный объем работы в срок и на высоком уровне в соответствии с программой практики, проявил самостоятельность, творческий подход и соответствующую профессиональную подготовку, показал владение теоретическими знаниями и практическими навыками проведения аналитического исследования, умение работать с аналитической информацией, и системно оценивать представленную в них информацию, а также умение делать выводы и аргументировать собственную позицию; требования к оформлению полностью соблюдены.
		<b>«хорошо» (зачтено)</b>	Оценку «хорошо» или «зачтено» заслуживает обучающийся, который полностью выполнил намеченную на период практики программу, однако допустил незначительные просчеты методического характера при общем хорошем уровне профес-

			<p>сиональной подготовки, недостаточно полно представил аналитические материалы исследования, сформулировал предложения по решению выявленных в процессе практики проблем, составляющих сферу научных интересов обучающегося; имеются упущения в оформлении отчета.</p>
		<p><b>«удовлетворительно» (зачтено)</b></p>	<p>Оценку «удовлетворительно» или «зачтено» заслуживает обучающийся при частичном выполнении намеченной на период практики программы, если он допустил просчеты или ошибки методического характера, а представленный им информационный материал не позволяет в полной мере сформировать аналитическую базу исследования и требует соответствующей дополнительной обработки и систематизации; имеются существенные отступления от требований к оформлению отчета.</p>
		<p><b>«неудовлетворительно» (не зачтено)</b></p>	<p>Оценки «неудовлетворительно» или «не зачтено» заслуживает обучающийся, не выполнивший программу практики и представивший отчет, выполненный на крайне низком уровне; требования к оформлению отчета не соблюдены.</p>

## 10 ПЕРЕЧЕНЬ ОСНОВНОЙ И ДОПОЛНИТЕЛЬНОЙ УЧЕБНОЙ ЛИТЕРАТУРЫ, НЕОБХОДИМОЙ ДЛЯ ПРОВЕДЕНИЯ ПРАКТИКИ

### 10.1 ОСНОВНАЯ УЧЕБНАЯ ЛИТЕРАТУРА

№ п/п	Наименование	Используется при изучении разделов	Семестр	Количество экземпляров в библиотеке
1	Выпускная квалификационная (бакалаврская) работа. CD868/37 Правила оформления (№ CD868/37) [Электронный ресурс]: учебно-методическое пособие для студентов инженерного факультета / Е.В. Шешунова, В.В. Шмигель, П.С. Орлов [и др.]. - Электр. текст. дан. - Ярославль: ФГБОУ ВО Ярославская ГСХА, 2018. - 88 с Электронная версия печатной публикации - Режим доступа: <a href="http://192.168.2.44/buki_web/bk_cat_find.php">http://192.168.2.44/buki_web/bk_cat_find.php</a> требуется авторизация.	Все разделы	8	Электронный ресурс
2	Рыжков, И.Б. Основы научных исследований и изобретательства [Электронный ресурс]: учебное пособие / И.Б.Рыжков. – Электрон. дан. – СПб.: Лань, 2022 – 224 с. //ЭБС «Издательства «Лань». - Режим доступа: <a href="https://e.lanbook.com/book/183756">https://e.lanbook.com/book/183756</a> ограниченный по логину и паролю (дата обращения 14.04.2021)	Все разделы	8	Электронный ресурс

### 10.2 ДОПОЛНИТЕЛЬНАЯ УЧЕБНАЯ ЛИТЕРАТУРА

№ п/п	Наименование	Используется при изучении разделов	Семестр	Количество экземпляров в библиотеке
1	Шешунова Е.В. Методические указания по оформлению выпускных квалификационных работ студентов, обучающихся по направлению 110800.62 «Агроинженерия» (Профили «Машины и оборудование в агробизнесе» и «Технический сервис в АПК»), «Электрооборудование и электротехнологии в АПК») [Текст] / Е.В.Шешунова. – Ярославль, ФГБОУ ВПО Ярославская ГСХА, 2014. – 80 с.	Все разделы	8	100
2	Шешунова Е.В. Научно-исследовательская работа. Методические указания для обучающихся по направлению подготовки 35.03.06 Агроинженерия / Е.В. Шешунова, П.С. Орлов, И.М. Соцкая. - Ярославль: ФГБОУ ВО Ярославская ГСХА, 2020. – 31 с. – Режим доступа: <a href="https://biblioyaragrovuz.jimdo.com/электронный-каталог">https://biblioyaragrovuz.jimdo.com/электронный-каталог</a> , требуется авторизация	Все разделы	8	Электронный ресурс

Доступ обучающихся к электронным ресурсам (ЭР) библиотеки ФГБОУ ВО Ярославская ГСХА осуществляется посредством электронной информационной образовательной среды академии и сайта по логину и паролю (<https://biblioyaragrovuz.jimdo.com/электронный-каталог>).

# 11 ПЕРЕЧЕНЬ РЕСУРСОВ ИНФОРМАЦИОННО-ТЕЛЕКОММУНИКАЦИОННОЙ СЕТИ «ИНТЕРНЕТ», НЕОБХОДИМЫХ ДЛЯ ПРОВЕДЕНИЯ ПРАКТИКИ

## 11.1 ПЕРЕЧЕНЬ ЭЛЕКТРОННО-БИБЛИОТЕЧНЫХ СИСТЕМ

№ п/п	Наименование	Тематика	Режим доступа
1.	<a href="#">Электронно-библиотечная система Издательства «Лань»</a>	Универсальная	<a href="https://e.lanbook.com/">https://e.lanbook.com/</a>
2.	<a href="#">Электронно-библиотечная система «iBooks.ru»</a>	Универсальная	<a href="http://ibooks.ru/">http://ibooks.ru/</a>
3.	<a href="#">Электронно-библиотечная система «AgriLib»</a>	Специализированная	<a href="http://ebs.rgazu.ru/">http://ebs.rgazu.ru/</a>
4.	<a href="#">Научная электронная библиотека eLIBRARY.RU</a>	Универсальная	<a href="http://elibrary.ru/">http://elibrary.ru/</a>

## 11.2 ПЕРЕЧЕНЬ РЕКОМЕНДУЕМЫХ ИНТЕРНЕТ-САЙТОВ

1. Министерство образования и науки Российской Федерации [Электронный ресурс]. – Режим доступа. – <https://minobrnauki.gov.ru/>, свободный. – Загл. с экрана. – Яз. рус.

2. Федеральный портал «Российское образование» [Электронный ресурс]. – Режим доступа. – <http://www.edu.ru>, свободный. – Загл. с экрана. – Яз. рус.

3. Информационная система «Единое окно доступа к образовательным ресурсам» [Электронный ресурс]. – Режим доступа. – <http://window.edu.ru>, свободный. – Загл. с экрана. – Яз. рус.

4. Федеральный центр информационно-образовательных ресурсов [Электронный ресурс]. – Режим доступа. – <http://fcior.edu.ru>, свободный. – Загл. с экрана. – Яз. рус.

5. Министерство сельского хозяйства РФ [Электронный ресурс]. – Режим доступа. – <http://mcsx.ru/>, свободный. – Загл. с экрана. – Яз. рус.

6. Научная электронная библиотека eLIBRARY.RU [Электронный ресурс]. – Режим доступа. – <http://elibrary.ru/>, свободный. – Загл. с экрана. – Яз. рус.

7. Сельскохозяйственная электронная библиотека знаний [Электронный ресурс]. – Режим доступа: <http://www.cnsnb.ru/akdil/>, свободный. – Загл. с экрана. – Яз. рус.

8. Центральная научная сельскохозяйственная библиотека Россельхозакадемии [Электронный ресурс]. – Режим доступа: <http://www.cnsnb.ru/>, свободный. – Загл. с экрана. – Яз. рус.

9. Информационно-справочный портал. Проект Российской государственной библиотеки для молодежи [Электронный ресурс]. – Режим доступа: [www.library.ru](http://www.library.ru), свободный. – Загл. с экрана. – Яз. рус.

## 12 ПЕРЕЧЕНЬ ИНФОРМАЦИОННЫХ ТЕХНОЛОГИЙ, ИСПОЛЬЗУЕМЫХ ПРИ ПРОВЕДЕНИИ ПРАКТИКИ, ВКЛЮЧАЯ ПЕРЕЧЕНЬ ПРОГРАММНОГО ОБЕСПЕЧЕНИЯ И ИНФОРМАЦИОННЫХ СПРАВОЧНЫХ СИСТЕМ

Информационные технологии, используемые при осуществлении образовательного процесса при проведении практики позволяют: обеспечить взаимодействие между участниками образовательного процесса, в том числе синхронное и (или) асинхронное взаимодействие посредством сети «Интернет», в т.ч. с использованием электронной информационно-образовательной среды академии; фиксировать ход образовательного процесса, результатов промежуточной аттестации по дисциплине и результатов освоения образовательной программы; организовать процесс образования путем визуализации изучаемой информации посредством использования презентаций, учебных фильмов; контролировать результаты обучения на основе компьютерного тестирования.

### 12.1 Перечень лицензионного и свободно распространяемого программного обеспечения учебного процесса

№	Наименование	Тематика
1	Microsoft Windows	Операционная система
2	Microsoft Office (включает Word, Excel, PowerPoint)	Пакет офисных приложений

Перечень лицензионного и свободно распространяемого программного обеспечения, используемого обучающимся при прохождении практики в профильной организации, определяется материально-техническим обеспечением профильной организации.

### 12.2 Перечень профессиональных баз данных и информационных справочных систем

№ п/п	Наименование	Тематика	Электронный адрес
1.	Справочно-правовая система «КонсультантПлюс»	Универсальная	<a href="http://www.consultant.ru">http://www.consultant.ru</a> Доступ с компьютеров электронного читального зала библиотеки Ярославской ГСХА.
2.	Информационно-правовой портал «Гарант»	Универсальная	<a href="https://www.garant.ru/">https://www.garant.ru/</a> Доступ с компьютеров электронного читального зала библиотеки Ярославской ГСХА.
3.	База данных Polpred.com Обзор СМИ	Универсальная	<a href="https://polpred.com/">https://polpred.com/</a> Локальная сеть Ярославской ГСХА / индивидуальный неограниченный доступ из любой точки, в которой имеется доступ к сети Интернет по логину и паролю.
4.	Национальная электронная библиотека (НЭБ)	Универсальная	<a href="https://нэб.рф/">https://нэб.рф/</a> К произведениям, перешедшим в общественное достояние доступ свободный.

			К произведениям, охраняемым авторским правом доступ с компьютеров электронного читального зала библиотеки Ярославской ГСХА.
5.	База данных AGRIS	Специализированная	<a href="http://agris.fao.org/agris-search/index.do">http://agris.fao.org/agris-search/index.do</a> Доступ свободный
6.	Информационно-справочная система «Сельскохозяйственная электронная библиотека знаний» (СЭБиЗ)	Специализированная	<a href="http://www.cnsnb.ru/AKDiL/">http://www.cnsnb.ru/AKDiL/</a> Доступ свободный.

### 12.3 Доступ к сети интернет

Каждый обучающийся в течение всего периода обучения обеспечен индивидуальным неограниченным доступом (удаленным доступом) к сети Интернет и к электронной информационно-образовательной среде ФГБОУ ВО Ярославская ГСХА.

## 13 Материально-техническое обеспечение, необходимое для проведения практики

### Планируемые помещения для проведения всех видов учебной деятельности

Наименование специальных помещений	Оснащенность помещений
<b>Учебная аудитория для проведения учебных занятий</b> Помещение № <u>К-1</u> Количество посадочных мест <u>38</u> Адрес (местоположение) помещения: 150042, Ярославская обл., г. Ярославль, Тутаевское шоссе, 58	Специализированная мебель – учебная доска, учебная мебель. Технические средства обучения, наборы демонстрационного оборудования и учебно-наглядных пособий – ноутбук, телевизор, акустическая система, макеты: смеситель С-3, измельчитель «Волгарь», измельчитель ИСК-5, кормораздатчики КТУ-10, РСП-10, навозоуборочные средства ТСН-160, УС-15, стенды: доильный аппарат, фрагменты доильных установок, установка пластинчатая пастеризационно-охладительная, сепаратор молочный, резервуар охладитель молока, автопоилка, комплект плакатов с технологическими схемами. Программное обеспечение: Microsoft Windows, Microsoft Office.
<b>Учебная аудитория для проведения учебных занятий</b> Помещение № <u>К-2</u> Количество посадочных мест <u>44</u> Адрес (местоположение) помещения: 150042, Ярославская обл., г. Ярославль, Тутаевское шоссе, 58	Специализированная мебель – учебная доска, учебная мебель. Технические средства обучения, наборы демонстрационного оборудования и учебно-наглядных пособий - ноутбук, мультимедиа-проектор, акустическая система, проекционный экран, наушники, плакаты. Программное обеспечение: Microsoft Windows, Microsoft Office, КОМПАС-Viewer v17.
<b>Помещение для самостоятельной работы обучающихся</b> Помещение № <u>109</u> Количество посадочных мест <u>12</u> Адрес (местоположение) помещения: 150052, Ярославская обл., г. Ярославль, ул.Е. Колесовой, 70	Специализированная мебель – учебная мебель. Технические средства обучения – компьютеры персональные – 12 шт. с лицензионным программным обеспечением, выходом в сеть «Интернет» и локальную сеть, доступом к информационным ресурсам, электронной информационно-образовательной среде ФГБОУ ВО Ярославская ГСХА, к базам данных и информационно-справочным системам. Программное обеспечение – Microsoft Windows, Microsoft Office, специализированное лицензионное и свободно распространяемое программное обеспечение, предусмотренное в рабочей программе дисциплины.
<b>Помещение для самостоятельной ра-</b>	Специализированная мебель – учебная мебель.

<p><b>боты обучающихся</b>  Помещение № <u>318</u>  Количество посадочных мест <u>12</u>  Адрес (местоположение) помещения:  150042, Ярославская обл., г. Ярославль,  Тутаевское шоссе, 58</p>	<p>Технические средства обучения – компьютеры персональные – 12 шт. с лицензионным программным обеспечением, выходом в сеть «Интернет» и локальную сеть, доступом к информационным ресурсам, электронной информационно-образовательной среде ФГБОУ ВО Ярославская ГСХА, к базам данных и информационно-справочным системам, копир-принтер – 1 шт.  Программное обеспечение – Microsoft Windows, Microsoft Office, специализированное лицензионное и свободно распространяемое программное обеспечение, предусмотренное в рабочей программе дисциплины.</p>
<p><b>Помещение для самостоятельной работы обучающихся</b>  Помещение № <u>341</u>  Количество посадочных мест <u>6</u>  Адрес (местоположение) помещения:  150042, Ярославская обл., г. Ярославль,  Тутаевское шоссе, 58</p>	<p>Специализированная мебель – учебная мебель.  Технические средства обучения – компьютеры персональные – 6 шт. с лицензионным программным обеспечением, выходом в сеть «Интернет» и локальную сеть, доступом к информационным ресурсам, электронной информационно-образовательной среде ФГБОУ ВО Ярославская ГСХА, к базам данных и информационно-справочным системам, копир-принтер – 1 шт.  Программное обеспечение – Microsoft Windows, Microsoft Office, специализированное лицензионное и свободно распространяемое программное обеспечение, предусмотренное в рабочей программе дисциплины.</p>
<p><b>Помещение для хранения и профилактического обслуживания учебного оборудования</b>  Помещения № <u>210</u>, № <u>328</u>  Адрес (местоположение) помещения:  150052, Ярославская обл., г. Ярославль,  ул.Е. Колесовой, 70</p>	<p>Специализированная мебель; стеллажи для хранения учебного оборудования; компьютер с лицензионным программным обеспечением, выходом в Интернет и локальную сеть, доступом к информационным ресурсам, электронной информационно-образовательной среде академии, к базам данных и информационно-справочным системам; наушники; сканер/принтер; специальный инструмент и инвентарь для обслуживания учебного оборудования.  Программное обеспечение - Microsoft Windows, Microsoft Office, Calculate Linux.</p>
<p><b>Помещения для хранения и профилактического обслуживания учебного оборудования</b>  Помещения № <u>236</u>, № <u>312</u>  Адрес (местоположение) помещения:  150042, Ярославская обл., г. Ярославль,  Тутаевское шоссе, 58</p>	<p>Специализированная мебель; стеллажи для хранения учебного оборудования; компьютер с лицензионным программным обеспечением, выходом в Интернет и локальную сеть, доступом к информационным ресурсам, электронной информационно-образовательной среде академии, к базам данных и информационно-справочным системам; наушники; сканер/принтер; специальный инструмент и инвентарь для обслуживания учебного оборудования.  Программное обеспечение - Microsoft Windows, Microsoft Office, Calculate Linux.</p>
<p><b>Практика проходит на базе профильных организаций в соответствии с заключенными договорами (индивидуальными, долгосрочными).</b>  Адрес (местоположение) помещения:  местоположение профильных организаций.</p>	<p>Материально-техническое обеспечение практики в профильной организации соответствует требованиям, указанным в программе практики.</p>

## 14 ОСОБЕННОСТИ ОРГАНИЗАЦИИ И ПРОВЕДЕНИЯ ПРАКТИКИ ДЛЯ ИНВАЛИДОВ И ЛИЦ С ОГРАНИЧЕННЫМИ ВОЗМОЖНОСТЯМИ ЗДОРОВЬЯ

В ФГБОУ ВО Ярославская ГСХА создаются полноценные условия для получения образования инвалидами и лицами с ограниченными возможностями здоровья (далее - ОВЗ).

При выборе мест прохождения практики обучающимися с ОВЗ и инвалидами учитывается состояние их здоровья и доступность баз практики для данных обучающихся.

Практика для обучающихся из числа инвалидов и лиц с ОВЗ организуется и проводится на основе индивидуального лично ориентированного подхода.

Обучающиеся из числа инвалидов и лиц с ОВЗ могут проходить практику как совместно с другими обучающимися (в учебной группе), так и индивидуально (по личному заявлению).

Формы проведения практики для инвалидов и лиц с ограниченными возможностями здоровья могут быть установлены с учетом особенностей их психофизического развития, индивидуальных возможностей и состояния здоровья.

При определении места практики для обучающихся из числа инвалидов и лиц с ОВЗ особое внимание уделяется безопасности труда и оснащению (оборудованию) рабочего места. Рабочие места, предоставляемые предприятием (организацией, учреждением), должны (по возможности) соответствовать следующим требованиям:

- для инвалидов по зрению - слабовидящих: оснащение специального рабочего места общим и местным освещением, обеспечивающим беспрепятственное нахождение указанным лицом своего рабочего места и выполнение трудовых функций, видеоувеличителями, лупами;

- для инвалидов по зрению - слепых: оснащение специального рабочего места тифлотехническими ориентирами и устройствами, с возможностью использования крупного рельефно-контрастного шрифта и шрифта Брайля, акустическими навигационными средствами, обеспечивающими беспрепятственное нахождение указанным лицом своего рабочего места и выполнение трудовых функций;

- для инвалидов по слуху - слабослышащих: оснащение (оборудование) специального рабочего места звукоусиливающей аппаратурой, телефонами громкоговорящими;

- для инвалидов по слуху - глухих: оснащение специального рабочего места визуальными индикаторами, преобразующими звуковые сигналы в световые, речевые сигналы в текстовую бегущую строку, для беспрепятственного нахождения указанным лицом своего рабочего места и выполнения работы;

- для инвалидов с нарушением функций опорно-двигательного аппарата: оборудование, обеспечивающее реализацию эргономических принципов (максимально удобное для инвалида расположение элементов, составляющих рабочее место), механизмами и устройствами, позволяющими изменять высоту и наклон рабочей поверхности, положение сиденья рабочего стула по высоте и наклону, угол наклона спинки рабочего стула, оснащение специальным сиденьем, обеспечивающим компенсацию усилия при вставании, специальными приспособлениями для управления и обслуживания этого оборудования.

**Особенности содержания практики для лиц с ОВЗ:** Индивидуальные задания (в случае необходимости) формируются руководителем практики от вуза с уче-



том особенностей психофизического развития, индивидуальных возможностей и состояния здоровья каждого конкретного обучающегося данной категории и должны соответствовать требованиям выполнимости и посильности.

При необходимости (по личному заявлению) содержание практики может быть полностью индивидуализировано (при условии сохранения возможности формирования у обучающегося всех компетенций, закрепленных за данной практикой).

**Особенности организации трудовой деятельности обучающихся.** Объем, темп, формы работы устанавливаются индивидуально для каждого обучающегося данной категории. В зависимости от нозологии максимально снижаются противопоказанные (зрительные, звуковые, мышечные и др.) нагрузки.

Применяются методы, учитывающие динамику и уровень работоспособности обучающихся из числа инвалидов и лиц с ОВЗ. Для предупреждения утомляемости обучающихся данной категории после каждого часа работы делаются 10... 15 минутные перерывы.

Для формирования умений, навыков и компетенций, предусмотренных программой практики, производится большое количество повторений (тренировок) подлежащих освоению трудовых действий и трудовых функций.

**Особенности руководства практикой.** Осуществляется комплексное сопровождение инвалидов и лиц с ОВЗ во время прохождения практики, которое включает в себя:

- учебно-методическую и психолого-педагогическую помощь и контроль со стороны руководителей практики от вуза;

- корректирование (при необходимости) индивидуального задания и программы практики;

- помощь ассистента (ассистентов) и (или) волонтеров из числа обучающихся или работников предприятия (организации, учреждения). Ассистенты/волонтеры оказывают обучающимся данной категории необходимую техническую помощь при входе в здания и помещения, в которых проводится практика, и выходе из них; размещении на рабочем месте; передвижении по помещению, в котором проводится практика; ознакомлении с индивидуальным заданием и его выполнении; оформлении дневника и составлении отчета о практике; общении с руководителями практики.

**Особенности учебно-методического обеспечения практики.** Учебные и учебно-методические материалы по практике представляются в различных формах так, чтобы инвалиды с нарушениями слуха получали информацию визуально (программа практики и индивидуальное задание на практику печатаются увеличенным шрифтом; предоставляются видеоматериалы и наглядные материалы по содержанию практики), с нарушениями зрения - аудиально (например, с использованием программ-синтезаторов речи).

**Особенности проведения текущего контроля успеваемости и промежуточной аттестации**

- во время проведения текущего контроля успеваемости и промежуточной аттестации разрешаются присутствие и помощь ассистентов (сурдопереводчиков, тифлосурдопереводчиков и др.) и (или) волонтеров и оказание ими помощи инвалидам и лицам с ОВЗ.

Форма проведения текущего контроля успеваемости и промежуточной аттестации для обучающихся - инвалидов и лиц с ОВЗ устанавливается с учетом инди-

видуальных психофизических особенностей (устно, письменно на бумаге, письменно на компьютере, в форме тестирования и т.п.). При необходимости обучающемуся предоставляется дополнительное время для подготовки ответа и (или) защиты отчета.

## Лист изменений и дополнений к программе практики /НИР

Дополнения и изменения к программе практики  
период обучения: 2019 – 2023 учебные года

Внесенные изменения на 2019 /2020 учебный год

В программу практики  
Б2.О.04 (Н) «Научно-исследовательская работа»  
Индекс практики/НИР «Наименование практики/НИР»

вносятся следующие изменения и дополнения:

№ п/п	Раздел	Изменения и дополнения	Дата, номер протокола заседания кафедры, виза заведующего кафедрой	Дата, номер протокола заседания учебно-методической комиссии, виза председателя учебно-методической комиссии факультета
1	10. Перечень основной и дополнительной учебной литературы, необходимой для проведения практики	Обновлен перечень основной и дополнительной учебной литературы, необходимой для реализации образовательной программы	26.08.2019 г. Протокол №11  (подпись)	29.08.2019 г. Протокол № 11  (подпись)
2	12. Перечень информационных технологий, используемых при проведении практики, включая перечень программного обеспечения и информационных справочных систем: 12.1 Перечень лицензионного программного обеспечения учебного процесса 12.2 Перечень профессиональных баз данных и информационных справочных систем	Внесены изменения в состав лицензионного программного обеспечения. Обновлен перечень профессиональных баз данных и информационных справочных систем, используемых при проведении практики.	26.08.2019 г. Протокол №11  (подпись)	29.08.2019 г. Протокол № 11  (подпись)

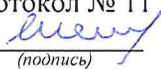

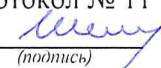

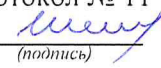

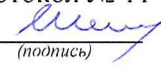

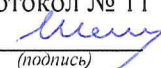

**Дополнения и изменения к программе практики  
период обучения: 2019-2023 учебные года**

Внесенные изменения на 2020/2021 учебный год

В программу практики Б2.О.04 (Н) «Научно-исследовательская работа»  
*наименование практики*

**вносятся следующие изменения и дополнения:**

№ п/п	Раздел	Изменения и дополнения	Дата, номер протокола заседания кафедры, виза заведующего кафедрой	Дата, номер протокола заседания учебно-методической комиссии, виза председателя учебно-методической комиссии факультета
1	10. Перечень основной и дополнительной учебной литературы, необходимой для проведения практики	Обновлен перечень основной и дополнительной учебной литературы, необходимой для реализации образовательной программы	25.08.2020 г. Протокол № 12  (подпись)	27.08.2020 г. Протокол № 11  (подпись)
2	11. Перечень ресурсов информационно-телекоммуникационной сети «Интернет», необходимых для проведения практики: 11.2 Перечень рекомендуемых интернет-сайтов	Обновлен перечень рекомендуемых интернет-сайтов, необходимых для проведения практики	25.08.2020 г. Протокол № 12  (подпись)	27.08.2020 г. Протокол № 11  (подпись)
3	12. Перечень информационных технологий, используемых при проведении практики, включая перечень программного обеспечения и информационных справочных систем: 12.1 Перечень лицензионного программного обеспечения учебного процесса 12.2 Перечень профессиональных баз данных и информационных справочных систем	Внесены изменения в состав лицензионного программного обеспечения. Обновлен перечень профессиональных баз данных и информационных справочных систем, используемых при проведении практики.	25.08.2020 г. Протокол № 12  (подпись)	27.08.2020 г. Протокол № 11  (подпись)
4	13. Материально-техническое обеспечение, необходимое для проведения практики	Обновлен перечень материально-технического обеспечения, необходимого для реализации образовательной программы	25.08.2020 г. Протокол № 12  (подпись)	27.08.2020 г. Протокол № 11  (подпись)

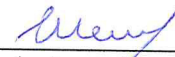

		<ul style="list-style-type: none"> <li>- «в том числе в форме практической подготовки»;</li> <li>- «Продолжительность практики (недель);</li> <li>- «Форма контроля».</li> </ul>		
	6. Содержание практики / НИР	<p>На основании приказа Минобрнауки России и Минпросвещения России от 05.08.2020 г. № 885/390 «О практической подготовке обучающихся» в таблицу подраздела 6.1 «Содержание разделов практики / НИР и формы контроля» программы практики внесены изменения, отражающие наименование разделов (этапов) практики, с указанием видов работ, связанных с будущей профессиональной деятельностью (на основе трудовых действий).</p>	27.08.2021 г. Протокол № 11  (подпись)	30.08.2021 г. Протокол № 12  (подпись)
	10. Перечень основной и дополнительной учебной литературы, необходимой для проведения практики	Обновлен перечень основной и дополнительной учебной литературы, необходимой для реализации образовательной программы	27.08.2021 г. Протокол № 11  (подпись)	30.08.2021 г. Протокол № 12  (подпись)
	11. Перечень ресурсов информационно-телекоммуникационной сети «Интернет», необходимых для проведения практики	11.2 Перечень рекомендуемых интернет-сайтов. Обновлен перечень рекомендуемых интернет-сайтов, необходимых для проведения практики	27.08.2021 г. Протокол № 11  (подпись)	30.08.2021 г. Протокол № 12  (подпись)
	12. Перечень информационных технологий, используемых при проведении практики, включая перечень программного обеспечения и информационных справочных систем	12.2 Перечень профессиональных баз данных и информационных справочных систем. Обновлен перечень профессиональных баз данных и информационных справочных систем, используемых при проведении практики.	27.08.2021 г. Протокол № 11  (подпись)	30.08.2021 г. Протокол № 12  (подпись)
	13. Материально-техническое обеспечение, необходимое для проведения практики	13. Материально-техническое обеспечение, необходимое для проведения практики. Обновлен перечень материально-технического обеспечения, необходимого для реализации образовательной программы	27.08.2021 г. Протокол № 11  (подпись)	30.08.2021 г. Протокол № 12  (подпись)

**Дополнения и изменения к программе практики  
период обучения: 2019-2023 учебные года**

Внесенные изменения на 2020/2021 учебный год

В программу практики Б2.О.04 (Н) «Научно-исследовательская работа»  
*наименование практики*

**вносятся следующие изменения и дополнения:**

№ п/п	Раздел	Изменения и дополнения	Дата, номер протокола заседания кафедры, виза заведующего кафедрой	Дата, номер протокола заседания учебно-методической комиссии, виза председателя учебно-методической комиссии факультета
1	2. Перечень планируемых результатов обучения по дисциплине, соотнесенных с планируемыми результатами освоения образовательной программы	В связи с утверждением Профессионального стандарта 35.03.06 Агроинженерия: «Специалист в области механизации сельского хозяйства», утвержденный приказом Министерства труда и социальной защиты Российской Федерации от 02 сентября 2020 г. № 555н (зарегистрирован Министерством юстиции Российской Федерации 24 сентября 2020 г., регистрационный № 60002) внесены изменения в подраздел 2.3 Профессиональные компетенции и индикаторы их достижения (п. 2.3.1, п.2.3.2, п.2.3.3) рабочей программы дисциплины	06.10.2020 г. Протокол № 2  <hr/> <i>(подпись)</i>	07.10.2020 г. Протокол № 2  <hr/> <i>(подпись)</i>



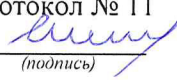

# Лист изменений и дополнений к программе практики /НИР

## Дополнения и изменения к программе практики период обучения:

Внесенные изменения на 2021/2022 учебный год

В программу практики  
Б2.О.04 (Н) «Научно-исследовательская работа»  
*Индекс практики/НИР «Наименование практики/НИР»*

**вносятся следующие изменения и дополнения:**

№ п/п	Раздел	Изменения и дополнения	Дата, номер протокола заседания кафедры, виза заведующего кафедрой	Дата, номер протокола заседания учебно-методической комиссии, виза председателя учебно-методической комиссии факультета
	2. Перечень планируемых результатов обучения при прохождении практики, соотнесенных с планируемыми результатами освоения образовательной программы	На основании приказа Минобрнауки России от 08.02.2021 г. № 83 «О внесении изменений в федеральные государственные образовательные стандарты высшего образования – бакалавриат по направлениям подготовки» п. 2.3 «Профессиональные компетенции и индикаторы их достижения» программы практики изложен в следующей редакции: <i>«Профессиональные компетенции, установленные программой бакалавриата, сформированы академией самостоятельно на основе профессионального стандарта, соответствующего(их) профессиональной деятельности выпускников».</i>	27.08.2021 г. Протокол № 11  (подпись)	30.08.2021 г. Протокол № 12  (подпись)
	5 Объем практики / НИР (на одного обучающегося)	На основании приказа Минобрнауки России и Минпросвещения России от 05.08.2020 г. № 885/390 «О практической подготовке обучающихся» в таблицу раздела 5 программы практики включены строки:	27.08.2021 г. Протокол № 11  (подпись)	30.08.2021 г. Протокол № 12  (подпись)

**Лист дополнений и изменений к программе практики  
период обучения: 2019-2023 учебные года**

Внесенные изменения на 2022/2023 учебный год

В программу практики

Научно-исследовательская работа  
Индекс практики/НИР «Наименование практики/НИР»

**вносятся следующие изменения и дополнения:**

№ п/п	Раздел	Изменения и дополнения	Дата, номер протокола заседания кафедры, виза заведующего кафедрой	Дата, номер протокола заседания учебно-методической комиссии, виза председателя учебно-методической комиссии факультета
	10. Перечень основной и дополнительной учебной литературы, необходимой для проведения практики	Обновлен перечень основной и дополнительной учебной литературы, необходимой для проведения практики.		
	11. Перечень ресурсов информационно-телекоммуникационной сети «Интернет», необходимых для проведения практики	Обновлен перечень электронно-библиотечных систем, необходимых для проведения практики.	15.06.2022 г. Протокол № 10  (подпись)	20.06.2022 г. Протокол № 11  (подпись)
	12. Перечень информационных технологий, используемых при проведении практики, включая перечень программного обеспечения и информационных справочных систем	Обновлен перечень профессиональных баз данных и информационных справочных систем, используемых при проведении практики.		
	13. Материально-техническое обеспечение, необходимое для проведения практики	Обновлен перечень баз практик.		



Министерство сельского хозяйства Российской Федерации  
Федеральное государственное бюджетное образовательное учреждение  
высшего образования

«Ярославская государственная сельскохозяйственная академия»

Инженерный факультет


УТВЕРЖДАЮ  
проректор по учебной, научной, воспитательной  
работе, молодежной политике и цифровой  
трансформации ФГБОУ ВО Ярославская ГСХА,  
Морозов В.В.  
30 июня 2022 г.

**Аннотация программы практики / НИР**

Б2.О.04 (Н) Научно-исследовательская работа


Код и направление подготовки	<u>35.03.03. Агроинженерия</u>
Направленность (профиль)	<u>Машины и оборудование в агробизнесе</u>
Квалификация	<u>бакалавр</u>
Форма обучения	<u>очная</u>
Год начала подготовки	<u>2019</u>
Факультет	<u>инженерный</u>
Выпускающая кафедра	<u>механизация с.х. производства</u>
Кафедра-разработчик	<u>механизация с.х. производства</u>
Объем практики/НИР, ч. / з.е. / нед.	<u>108/3/2</u>
Форма контроля (промежуточная аттестация)	<u>зачет с оценкой</u>

Декан факультета

  
(подпись)

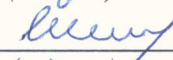
к.т.н., доцент Е.В. Шешунова

Председатель УМК

  
(подпись)

к.п.н. Ананьин Г.Е.

Заведующий выпускающей  
кафедрой

  
(подпись)

к.т.н., доцент Е.В. Шешунова

Ярославль, 2022 г.

Контактные часы - 3 ч.  
 Самостоятельная работа – 105 ч.

**Место практики / НИР в структуре образовательной программы:**

Производственная практика «Научно-исследовательская работа» относится к обязательной части образовательной программы бакалавриата.

**Практика / НИР направлена на формирование следующих компетенций:**

**- общепрофессиональные компетенции и индикаторы их достижения**

Код компетенции	Содержание компетенции	Код и наименование индикатора достижения компетенции		
		знать	уметь	владеть
ОПК-5	Способен участвовать в проведении экспериментальных исследований в профессиональной деятельности	ОПК-5.1 Использует классические и современные методы исследования в агроинженерии		
		Классические и современные методы исследования	Использовать классические и современные методы исследования	Навыками применения классических и современных методов исследования в профессиональной деятельности

**- профессиональные компетенции и индикаторы их достижения**

Код компетенции	Содержание компетенции	Код и наименование индикатора достижения компетенции		
		знать	уметь	владеть
ПКОС-1	Способен проводить научные исследования по общепринятым методикам, составлять их описание и формулировать выводы	ПКОС-1.3 Демонстрирует знания по обобщению результатов опытов и формулированию выводов		
		Методики проведения научных исследований	Применять методики проведения научных исследований	Навыками применения методик проведения научных исследований
ПКОС-2	Способен осуществлять планирование механизированных сельскохозяйственных работ, технического обслуживания и ремонта сельскохозяйственной техники	ПКОС-2.7. Демонстрирует знания по расчету суммарной трудоемкости работ по техническому обслуживанию и ремонту сельскохозяйственной техники		
		Методику расчета суммарной трудоемкости работ по техническому обслуживанию и ремонту сельскохозяйственной техники	Проводить расчет суммарной трудоемкости работ по техническому обслуживанию и ремонту сельскохозяйственной техники	Навыками расчета суммарной трудоемкости работ по техническому обслуживанию и ремонту сельскохозяйственной техники

**Краткое содержание практики:** Изучение специальной литературы и другой научно-технической информации, достижений отечественной и зарубежной науки и техники в области технического сервиса, ремонта и технологий. Выбор направления исследования с учетом рекомендации кафедры, на которой проводится НИР, анализ ее актуальности. Сбор, обработка, анализ и систематизация научно-технической ин-

формации по теме работы, составление обзора литературы, постановка задачи. Участие в создании экспериментальных установок, конструкторской разработке, отработке методики измерений и проведении научных исследований по теме работы. Участие в составлении отчета (разделы отчета) по теме или ее разделу, подготовка доклада и тезисов доклада на конференции, подготовка материалов к публикации