

Министерство сельского хозяйства Российской Федерации  
Департамент образования, научно-технологической политики и рыбохозяйственного  
комплекса  
Федеральное государственное бюджетное образовательное учреждение  
высшего образования  
«Ярославская государственная сельскохозяйственная академия»

Инженерный факультет  
Кафедра электрификации



УТВЕРЖДАЮ  
Первый проректор  
ФГБОУ ВО Ярославская ГСХА,  
(В.В. Морозов)  
«01» сентября 2021 г.

## РАБОЧАЯ ПРОГРАММА ДИСЦИПЛИНЫ

*Физика*

(наименование учебной дисциплины)

Уровень высшего образования бакалавриат  
(бакалавриат; магистратура; подготовка кадров высшей квалификации)

Программа прикладного бакалавриата  
(прикладного бакалавриата; прикладной магистратуры)

Направление(я) подготовки 35.03.03 «Агрохимия и агропочвоведение»  
(код и наименование направления подготовки)

Направленность (профиль) образовательной программы Экологическое проектирование

Форма обучения заочная  
(очная, заочная)

Срок получения образования по программе 5 лет


Ярославль  
2021 г.

При разработке рабочей программы учебной дисциплины «Физика» в основу положены:

1. Федеральный государственный образовательный стандарт высшего образования по направлению подготовки 35.03.03 «Агрохимия и агропочвоведение» (уровень бакалавриата), утвержденный приказом Министерства образования и науки Российской Федерации № 1166 от 20.10.2015 г.

2. Учебный план по направлению подготовки 35.03.03 «Агрохимия и агропочвоведение» направленности (профиля) «Экологическое проектирование», одобрен Ученым советом ФГБОУ ВО Ярославская ГСХА 6 марта 2018 г. (протокол № 2), с изменениями на основании решения Ученого совета ФГБОУ ВО Ярославская ГСХА от 2 марта 2021 г. (протокол № 3). Период обучения: 2018 – 2023 гг.

Преподаватель-разработчик

  
(подпись)

к.ф.-м.н.

(учёная степень, звание)

Морозов В.В.

Рабочая программа дисциплины рассмотрена и одобрена на заседании кафедры электрификации 1 сентября 2021 г. Протокол № 1.

Заведующий кафедрой

  
(подпись)

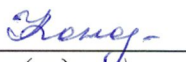
д.т.н., доцент

(учёная степень, звание)

Орлов П.С.

Рабочая программа дисциплины одобрена на заседании учебно-методической комиссии агротехнологического факультета 1 сентября 2021 г. Протокол № 1.

Председатель учебно-методической комиссии агротехнологического факультета

  
(подпись)

(учёная степень, звание)

Кононова Ю.Д.

СОГЛАСОВАНО:

Отдел комплектования библиотеки

  
(подпись)



(Фамилия И.О.)

Декан агротехнологического факультета

  
(подпись)

к.с.-х.н., доцент  
(учёная степень, звание)

Ваганова Н.В.

## СОДЕРЖАНИЕ РАБОЧЕЙ ПРОГРАММЫ ДИСЦИПЛИНЫ

№ п/п	Наименование раздела (подраздела)	Стр.
1	Цель и задачи освоения дисциплины	5
2	Перечень планируемых результатов обучения по дисциплине, соотнесенных с планируемыми результатами освоения образовательной программы	6
3	Место дисциплины в структуре образовательной программы	7
4	Объем дисциплины в зачетных единицах с указанием количества академических часов, выделенных на контактную работу обучающихся с преподавателем (по видам учебных занятий) и на самостоятельную работу обучающихся	7
5	Содержание дисциплины, структурированное по темам (разделам) с указанием отведенного на них количества академических часов и видов учебных занятий	8
5.1	Содержание разделов дисциплины	8
5.2	Разделы дисциплины по видам аудиторной (контактной) работы и формы контроля	12
5.3	Лабораторные работы	13
6	Перечень учебно-методического обеспечения для самостоятельной работы обучающихся по дисциплине	13
6.1	Виды самостоятельной работы обучающихся (СР)	13
6.2	Методические указания (для самостоятельной работы)	14
7	Фонд оценочных средств для проведения текущей и промежуточной аттестации обучающихся по дисциплине	14
7.1	Перечень компетенций с указанием этапов их формирования в процессе освоения ОПОП ВО	15
7.2	Перечень компетенций с указанием этапов их формирования в процессе освоения дисциплины	16
7.3	Описание показателей и критериев оценивания компетенций на различных этапах их формирования, описание шкал оценивания	17
7.4	Типовые контрольные задания или иные материалы, необходимые для оценки знаний, умений, навыков и (или) опыта деятельности, характеризующих этапы формирования компетенций в процессе освоения образовательной программы	20
7.4.1	Типовые задания для проведения текущего контроля и рубежного тестирования	20
7.4.2	Типовые задания для проведения промежуточной аттестации	21

№ п/п	Наименование раздела (подраздела)	Стр.
7.5	Методические материалы, определяющие процедуры оценивания знаний, умений, навыков, характеризующих этапы формирования компетенций	28
8	Перечень основной и дополнительной учебной литературы, необходимой для освоения дисциплины	30
8.1	Основная учебная литература	30
8.2	Дополнительная учебная литература	30
9	Перечень ресурсов информационно-телекоммуникационной сети Интернет	30
9.1	Перечень электронно-библиотечных систем	30
9.2	Перечень рекомендуемых интернет-сайтов по дисциплине	31
10	Методические указания для обучающихся по освоению дисциплины	31
11	Перечень информационных технологий, используемых при осуществлении образовательного процесса по дисциплине, включая перечень программного обеспечения и информационных справочных систем	32
11.1	Перечень лицензионного программного обеспечения учебного процесса	32
11.2	Перечень профессиональных баз данных и информационных справочных систем	32
12	Материально-техническое обеспечение обучения по дисциплине	33
12.1	Планируемые помещения для проведения всех видов учебной деятельности	34
13	Перечень образовательных технологий, используемых при осуществлении образовательного процесса по дисциплине	37
14	Организация образовательного процесса для инвалидов и лиц с ограниченными возможностями здоровья	38
	Приложения	
	Приложение 1. Листы дополнений и изменений к рабочей программе дисциплины	
	Приложение 2. Аннотация рабочей программы дисциплины	

## 1 Цель и задачи освоения дисциплины

**Целью** изучения дисциплины «Физика» является формирование у будущих специалистов теоретических знаний и практических навыков по грамотному применению законов физики при решении задач, возникающих в их последующей профессиональной деятельности.

### **Задачи:**

- изучение законов окружающего мира в их взаимосвязи;
- овладение фундаментальными принципами и методами решения научно-технических задач;
- формирование навыков по применению положений фундаментальной физики к грамотному научному анализу ситуаций, с которыми специалисту приходится сталкиваться при создании новой техники и новых технологий;
- освоение основных физических теорий, позволяющих описать явления в природе, и пределов применимости этих теорий для решения современных и перспективных технологических задач;
- формирование у обучающихся основ естественнонаучной картины мира;
- ознакомление обучающихся с историей и логикой развития физики и основных ее открытий.

## 2 Перечень планируемых результатов обучения по дисциплине, соотнесенных с планируемыми результатами освоения образовательной программы

Изучение данной дисциплины направлено на формирование у обучающихся следующих общепрофессиональных (ОПК) компетенций:

№ п/п	Код компетенции	Содержание компетенции (или ее части)	В результате изучения дисциплины обучающиеся должны:		
			знать	уметь	владеть
1	ОПК-2	Способность использовать основные законы естественнонаучных дисциплин в профессиональной деятельности, применять методы математического анализа	3-1 основные физические явления и основные законы физики; 3-2 границы применимости законов физики; 3-3 применение законов физики в важнейших практических приложениях; 3-4 основные физические величины и физические константы, их определение, смысл, способы и единицы их измерения	У-1 объяснить основные наблюдаемые природные и техногенные явления и эффекты с позиций фундаментальных физических взаимодействий; У-2 истолковывать смысл физических величин и понятий; записывать уравнения для физических величин в системе СИ	В-1 навыками использования основных общефизических законов и принципов в важнейших практических приложениях; В-2 навыками применения основных методов физико-математического анализа для решения естественнонаучных задач
2	ОПК-5	Готовность проводить физический, физико-химический, химический и микробиологический анализ почв, растений, удобрений и мелиорантов	3-5 фундаментальные физические опыты и их роль в развитии науки; 3-6 назначение и принципы действия важнейших физических приборов	У-3 работать с приборами и оборудованием современной физической лаборатории; У-4 использовать различные методики физических измерений и обработки экспериментальных данных; У-5 использовать методы адекватного физического и математического моделирования, а также применять методы физико-математического анализа к решению конкретных естественнонаучных проблем	В-3 навыками правильной эксплуатации основных приборов и оборудования современной физической лаборатории; В-4 навыками обработки и интерпретирования результатов физического эксперимента; В-5 навыками использования методов физического моделирования в практике

### 3 Место дисциплины в структуре образовательной программы

Дисциплина «Физика» относится к Блоку 1 «Дисциплины (модули)» базовой части программы бакалавриата.

### 4 Объем дисциплины в зачетных единицах с указанием количества академических часов, выделенных на контактную работу обучающихся с преподавателем (по видам учебных занятий) и на самостоятельную работу обучающихся

Вид учебных занятий и самостоятельная работа	Объем дисциплины, час.	
	Всего	Курс 1
<b>Контактная работа обучающихся с преподавателем, в том числе:</b>	<b>19,40</b>	<b>19,40</b>
Лекции (Л)	8	8
Практические занятия (ПЗ), Семинары (С)	–	–
Лабораторные работы (ЛР)	10	10
<b>Самостоятельная работа обучающихся (СР), в том числе:</b>	<b>84,80</b>	<b>84,80</b>
Курсовой проект (работа)	КП	–
	КР	–
<i>Другие виды СР:</i>		
Расчетно-графические работы (РГР)	–	–
Реферат (Реф)	–	–
Контрольная работа студента заочной формы обучения	–	–
<b>Контроль</b>	<b>3,80</b>	<b>3,80</b>
<b>Вид промежуточной аттестации</b> (зачет (З), зачет с оценкой (З0), экзамен (Э), защита КП (КР))	3	3
<b>Общая трудоемкость</b>	<b>часов</b>	<b>108</b>
	<b>зачетных единиц</b>	<b>3</b>
в том числе в форме практической подготовки	–	–

## 5 Содержание дисциплины, структурированное по темам (разделам) с указанием отведенного на них количества академических часов и видов учебных занятий

### 5.1 Содержание разделов дисциплины

№ п/п	Наименование раздела дисциплины	Формируемые компетенции	Содержание раздела в дидактических единицах (ДЕ)	В результате изучения дисциплины обучающиеся:
1	Введение в дисциплину	ОПК-2, ОПК-5	ДЕ-1. Физика в системе естественных наук. Общая структура и задачи дисциплины «Физика». Экспериментальная и теоретическая физика. Физические величины, их измерение и оценка погрешностей. Системы единиц физических величин. Краткая история физических идей, концепций и открытий. Физика и научно-технический прогресс.	З-1 – З-6 У-1 – У-5 В-1 – В-5
2	Механика	ОПК-2, ОПК-5	ДЕ-2. Основные кинематические характеристики криволинейного движения: скорость и ускорение. Нормальное и тангенциальное ускорение. Кинематика вращательного движения: угловая скорость и угловое ускорение, их связь с линейной скоростью и ускорением. ДЕ-3. Инерциальные системы отсчета и первый закон Ньютона. Второй закон Ньютона. Масса, импульс, сила. Уравнение движения материальной точки. Третий закон Ньютона и закон сохранения импульса. Закон всемирного тяготения. Силы трения. ДЕ-4. Момент импульса материальной точки и механической системы. Момент силы. Уравнение моментов. Закон сохранения момента импульса механической системы. ДЕ-5. Сила, работа и потенциальная энергия. Консервативные и неконсервативные силы. Работа и кинетическая энергия. Закон сохранения полной механической энергии в поле потенциальных сил. ДЕ-6. Основное уравнение динамики вращательного движения твердого тела с закрепленной осью вращения. Момент импульса тела. Момент инерции. Теорема Штейнера. Кинетическая энергия вращающегося твердого тела. ДЕ-7. Общие свойства жидкостей и газов. Стационарное течение идеальной жидкости. Уравнение Бернулли. Идеально упругое тело. Упругие напряжения и деформации. Закон Гука. Модуль Юнга.	З-1 – З-6 У-1 – У-5 В-1 – В-5



№ п/п	Наименование раздела дисциплины	Формируемые компетенции	Содержание раздела в дидактических единицах (ДЕ)	В результате изучения дисциплины обучающиеся:
			ДЕ-8. Принцип относительности и преобразования Галилея. Неинвариантность электромагнитных явлений относительно преобразований Галилея. Постулаты специальной теории относительности (СТО) Эйнштейна. Относительность одновременности и преобразования Лоренца. Парадоксы релятивистской кинематики: сокращение длины и замедление времени в движущихся системах отсчета. Релятивистский импульс. Взаимосвязь массы и энергии в СТО. СТО и ядерная энергетика.	
3	Термодинамика и молекулярная физика	ОПК-2, ОПК-5	ДЕ-9. Термодинамическое равновесие и температура. Нулевое начало термодинамики. Эмпирическая температурная шкала. Квазистатические процессы. Уравнение состояния в термодинамике. Обратимые и необратимые процессы. Первое начало термодинамики. Теплоемкость. Уравнение Майера. Изохорический, изобарический, изотермический, адиабатический процессы в идеальных газах. Преобразование теплоты в механическую работу. Цикл Карно и его коэффициент полезного действия. Энтропия. ДЕ-10. Давление газа с точки зрения молекулярно-кинетической теории. Теплоемкость и число степеней свободы молекул газа. Распределение Максвелла для модуля и проекций скорости молекул идеального газа. Экспериментальное обоснование распределения Максвелла. Распределение Больцмана и барометрическая формула. ДЕ-11. Явления переноса. Диффузия, теплопроводность, внутреннее трение. Броуновское движение.	З-1 – З-6 У-1 – У-5 В-1 – В-5
4	Электричество и магнетизм	ОПК-2, ОПК-5	ДЕ-12. Закон Кулона. Напряженность и потенциал электростатического поля. Теорема Гаусса в интегральной форме и ее применение для расчета электрических полей. ДЕ-13. Равновесие зарядов в проводнике. Основная задача электростатики проводников. Эквипотенциальные поверхности и силовые линии электростатического поля между проводниками. Электростатическая защита. Емкость проводников и конденсаторов. Энергия заряженного конденсатора.	З-1 – З-6 У-1 – У-5 В-1 – В-5

№ п/п	Наименование раздела дисциплины	Формируемые компетенции	Содержание раздела в дидактических единицах (ДЕ)	В результате изучения дисциплины обучающиеся:
			<p>ДЕ-14. Электрическое поле диполя. Диполь во внешнем электрическом поле. Поляризация диэлектриков. Ориентационный и деформационный механизмы поляризации. Вектор электрического смещения (электрической индукции). Диэлектрическая проницаемость вещества. Электрическое поле в однородном диэлектрике.</p> <p>ДЕ-15. Сила и плотность тока. Уравнение непрерывности для плотности тока. Закон Ома в интегральной и дифференциальной формах. Закон Джоуля – Ленца. Закон Видемана – Франца. Электродвижущая сила источника тока. Правила Кирхгофа.</p> <p>ДЕ-16. Магнитное взаимодействие постоянных токов. Вектор магнитной индукции. Закон Ампера. Сила Лоренца. Движение зарядов в электрических и магнитных полях. Закон Био – Савара – Лапласа. Теорема о циркуляции (закон полного тока).</p> <p>ДЕ-17. Магнитное поле и магнитный дипольный момент кругового тока. Намагничивание магнетиков. Напряженность магнитного поля. Магнитная проницаемость. Классификация магнетиков.</p> <p>ДЕ-18. Феноменология электромагнитной индукции. Правило Ленца. Уравнение электромагнитной индукции. Самоиндукция. Индуктивность соленоида. Включение и отключение катушки от источника постоянной ЭДС. Энергия магнитного поля.</p>	
5	Колебания и волны	ОПК-2, ОПК-5	<p>ДЕ-19. Идеальный гармонический осциллятор. Уравнение идеального осциллятора и его решение. Амплитуда, частота и фаза колебания. Примеры колебательных движений различной физической природы. Свободные затухающие колебания осциллятора с потерями. Вынужденные колебания. Сложение колебаний (биения, фигуры Лиссажу). Разложение и синтез колебаний, понятие о спектре колебаний. Связанные колебания.</p> <p>ДЕ-20. Волновое движение. Плоская гармоническая волна. Длина волны, волновое число, фазовая скорость. Уравнение волны. Одномерное волновое уравнение. Упругие волны в газах жидкостях и твердых телах. Плоские и сферические электромагнитные волны. Поляризация волн.</p>	3-1 – 3-6 У-1 – У-5 В-1 – В-5

№ п/п	Наименование раздела дисциплины	Формируемые компетенции	Содержание раздела в дидактических единицах (ДЕ)	В результате изучения дисциплины обучающиеся:
			<p>ДЕ-21. Интерференционное поле от двух точечных источников. Опыт Юнга. Интерферометр Майкельсона. Интерференция в тонких пленках. Многолучевая интерференция.</p> <p>ДЕ-22. Принцип Гюйгенса – Френеля. Дифракция Френеля на простейших преградах. Дифракция Фраунгофера. Дифракционная решетка как спектральный прибор. Понятие о голографическом методе получения и восстановления изображений.</p> <p>ДЕ-23. Форма и степень поляризации монохроматических волн. Получение и анализ линейно-поляризованного света. Линейное двулучепреломление. Прохождение света через линейные фазовые пластинки. Искусственная оптическая анизотропия. Фотоупругость. Циркулярная фазовая анизотропия. Электрооптические и магнитооптические эффекты.</p> <p>ДЕ-24. Отражение и преломление света на границе раздела двух диэлектриков. Формулы Френеля. Полное отражение и его применение в технике. Волноводы и световоды. Брюстеровское отражение.</p> <p>ДЕ-25. Феноменология поглощения и дисперсии света.</p>	
6	Квантовая физика	ОПК-2, ОПК-5	<p>ДЕ-26. Излучение нагретых тел. Спектральные характеристики теплового излучения. Законы Кирхгофа, Стефана – Больцмана и Вина. Абсолютно черное тело. Формула Релея – Джинса и «ультрафиолетовая катастрофа». Гипотеза Планка. Квантовое объяснение законов теплового излучения. Корпускулярно-волновой дуализм света.</p> <p>ДЕ-27. Фотоэффект и эффект Комптона. Уравнение Эйнштейна для фотоэффекта. Опыт Боте.</p> <p>ДЕ-28. Модель атома Томсона. Опыты Резерфорда по рассеянию альфа-частиц. Ядерная модель атома. Эмпирические закономерности в атомных спектрах. Формула Бальмера.</p>	3-1 – 3-6 У-1 – У-5 В-1 – В-5

№ п/п	Наименование раздела дисциплины	Формируемые компетенции	Содержание раздела в дидактических единицах (ДЕ)	В результате изучения дисциплины обучающиеся:
			ДЕ-29. Гипотеза де Бройля. Опыты Дэвиссона и Джермера. Дифракция микрочастиц. Принцип неопределенности Гейзенберга. Волновая функция, ее статистический смысл и условия, которым она должна удовлетворять. Уравнение Шредингера. Квантовая частица в одномерной потенциальной яме. Одномерный потенциальный порог и барьер.	
7	Ядерная физика	ОПК-2, ОПК-5	ДЕ-30. Состав атомного ядра. Характеристики ядра: заряд, масса, энергия связи нуклонов. Радиоактивность. Виды и законы радиоактивного излучения. Ядерные реакции. Деление ядер. Синтез ядер. Детектирование ядерных излучений. Понятие о дозиметрии и защите.  ДЕ-31. Фундаментальные взаимодействия и основные классы элементарных частиц. Частицы и античастицы. Лептоны и адроны. Кварки. Электрослабое взаимодействие.	З-1 – З-6 У-1 – У-5 В-1 – В-5
8	Физическая картина мира	ОПК-2, ОПК-5	ДЕ-32. Особенности классической, неклассической и постнеклассической физики. Методология современных научно-исследовательских программ в области физики. Основные достижения и проблемы субъядерной физики. Попытки объединения фундаментальных взаимодействий и создания «теории всего» (Theory of Everything).	З-1 – З-6 У-1 – У-5 В-1 – В-5

## 5.2 Разделы дисциплины по видам аудиторной (контактной) работы и формы контроля

№ п/п	№ курса	Наименование раздела дисциплины	Виды учебных занятий (в часах)				Формы текущего контроля успеваемости <sup>1</sup>
			Л	ЛР	ПЗ	в т.ч. в форме практик. подготовки	
1	1	Введение	1	–	–	–	Т
2	1	Механика	1	2	–	–	Т, ЗЛР
3	1	Термодинамика и молекулярная физика	1	2	–	–	Т, ЗЛР
4	1	Электричество и магнетизм	1	2	–	–	Т, ЗЛР

<sup>1</sup> Т – тестирование, ЗЛР – защита лабораторных работ

№ п/п	№ курса	Наименование раздела дисциплины	Виды учебных занятий (в часах)				Формы текущего контроля успеваемости <sup>1</sup>
			Л	ЛР	ПЗ	в т.ч. в форме практ. подготовки	
5	1	Колебания и волны	1	2	–	–	Т, ЗЛР
6	1	Квантовая физика	1	2	–	–	Т, ЗЛР
7	1	Ядерная физика	1	–	–	–	Т
8	1	Физическая картина мира	1	–	–	–	Т
<b>Итого за 1 курс:</b>			<b>8</b>	<b>10</b>	–	–	–
<b>ИТОГО:</b>			<b>8</b>	<b>10</b>	–	–	–

### 5.3 Лабораторные работы

№ п/п	№ курса	Наименование раздела дисциплины	Наименование лабораторных работ	Всего часов
1	1	Механика	Изучение поступательного движения системы на машине Атвуда	2
2	1	Термодинамика и молекулярная физика	Определение постоянной Больцмана	2
3	1	Электричество и магнетизм	Проверка закона Ома	2
4	1	Колебания и волны	Определение длины волны излучения полупроводникового лазера с помощью дифракционной решетки	2
5	1	Квантовая физика	Исследование спектра излучения атома водорода	2
<b>Итого за 1 курс:</b>				<b>10</b>
<b>ИТОГО:</b>				<b>10</b>

## 6 Перечень учебно-методического обеспечения для самостоятельной работы обучающихся по дисциплине

### 6.1 Виды самостоятельной работы обучающихся (СР)

№ п/п	№ курса	Наименование раздела дисциплины	Виды СР	Всего часов
1	1	Введение	Подготовка к тестированию	2
2	1	Механика	Подготовка к тестированию	5
			Конспектирование материалов, работа со справочной литературой	10
3	1	Термодинамика и молекулярная физика	Подготовка к тестированию	5

№ п/п	№ курса	Наименование раздела дисциплины	Виды СР	Всего часов
			Конспектирование материалов, работа со справочной литературой	10
4	1	Электричество и магнетизм	Подготовка к тестированию	5
			Конспектирование материалов, работа со справочной литературой	10
5	1	Колебания и волны	Подготовка к тестированию	5
			Конспектирование материалов, работа со справочной литературой	10
6	1	Квантовая физика	Подготовка к тестированию	5
			Конспектирование материалов, работа со справочной литературой	10
7	1	Ядерная физика	Подготовка к тестированию	5
8	1	Физическая картина мира	Подготовка к тестированию	2,8
			<b>Итого за 1 курс:</b>	<b>84,8</b>
			<b>ИТОГО часов:</b>	<b>84,8</b>

## 6.2 Методические указания (для самостоятельной работы)

Для самостоятельного изучения материалов по дисциплине «Физика» (раздел «Механика») обучающиеся могут воспользоваться следующими авторскими методическими указаниями: Бибик, Г.А. Физика и биофизика. Ч. 1: Механика и биомеханика [Электронный ресурс]: методические указания для студентов технологических факультетов сельскохозяйственных вузов / Г.А. Бибик. – Ярославль: ЯГСХА, 2011. – 36 с. // Электронная библиотека ЯГСХА. – Режим доступа: [http://192.168.2.44/buki\\_web/bk\\_cat\\_find.php](http://192.168.2.44/buki_web/bk_cat_find.php) 01.09.2021, требуется авторизация.

## 7 Фонд оценочных средств для проведения текущей и промежуточной аттестации обучающихся по дисциплине

Фонд оценочных средств предназначен для контроля и оценки образовательных достижений обучающихся в процессе изучения дисциплины «Физика».

В фонде оценочных средств представлены типовые контрольные задания и иные материалы, необходимые для оценки знаний, умений, навыков и (или) опыта деятельности, характеризующих этапы формирования компетенций в процессе освоения образовательной программы.

Промежуточная аттестация по дисциплине «Физика» проводится с целью определения степени освоения обучающимся образовательной программы в форме зачета.

## 7.1 Перечень компетенций с указанием этапов их формирования в процессе освоения ОПОП ВО

№ курса	Этапы формирования и проверки уровня сформированности компетенций по дисциплинам, практикам в процессе освоения ОПОП ВО
<b><i>ОПК-2 – Способность использовать основные законы естественнонаучных дисциплин в профессиональной деятельности, применять методы математического анализа</i></b>	
1	Математика
1	Химия неорганическая
1	Химия аналитическая
1	Ботаника
1	Геоботаника
<b>1</b>	<b>Физика</b>
1	Практика по получению первичных профессиональных умений и навыков, в том числе первичных умений и навыков научно-исследовательской деятельности
2	Химия органическая
2	Химия физическая и коллоидная
2	Биохимия сельскохозяйственной продукции
2	Биологическая экология
2	Охрана окружающей среды и рациональное использование природных ресурсов
2	Охрана компонентов окружающей среды
4	Основы научных исследований
5	Защита выпускной квалификационной работы, включая подготовку к процедуре защиты и процедуру защиты
<b><i>ОПК-5 – Готовность проводить физический, физико-химический, химический и микробиологический анализ почв, растений, удобрений и мелиорантов</i></b>	
1	Химия неорганическая
1	Химия аналитическая
<b>1</b>	<b>Физика</b>
1	Практика по получению первичных профессиональных умений и навыков, в том числе первичных умений и навыков научно-исследовательской деятельности
2	Химия органическая
2	Химия физическая и коллоидная
2	Почвенная микробиология
2	Физиология растений
3	Агрохимия
3	Физико-химические методы анализа
3	Физико-химические методы анализа сельскохозяйственной продукции

<b>№ курса</b>	<b>Этапы формирования и проверки уровня сформированности компетенций по дисциплинам, практикам в процессе освоения ОПОП ВО</b>
4	Методы почвенных исследований
4	Агрохимические методы исследований
4	Химия окружающей среды
4	Экологическая химия
5	Методы экологических исследований
5	Защита выпускной квалификационной работы, включая подготовку к процедуре защиты и процедуру защиты

## **7.2 Перечень компетенций с указанием этапов их формирования в процессе освоения дисциплины**

<b>№ раздела (темы)</b>	<b>Наименование контролируемого раздела (подэтапа) дисциплины (этапа)</b>	<b>Код контролируемой компетенции</b>	<b>Форма оценочных средств</b>
1	Введение	ОПК-2, ОПК-5	Т
2	Механика	ОПК-2, ОПК-5	Т, ЗЛР
3	Термодинамика и молекулярная физика	ОПК-2, ОПК-5	Т, ЗЛР
4	Электричество и магнетизм	ОПК-2, ОПК-5	Т, ЗЛР
5	Колебания и волны	ОПК-2, ОПК-5	Т, ЗЛР
6	Квантовая физика	ОПК-2, ОПК-5	Т, ЗЛР
7	Ядерная физика	ОПК-2, ОПК-5	Т
8	Физическая картина мира	ОПК-2, ОПК-5	Т



### 7.3 Описание показателей и критериев оценивания компетенций на различных этапах их формирования, описание шкал оценивания

Компетенции		Перечень компонентов компетенции	Образовательные технологии формирования компетенции	Форма оценочного средства	Соответствие уровней освоения компетенции планируемым результатам обучения и критериям их оценивания			
					высокий	средний	ниже среднего (пороговый)	низкий (пороговый уровень не достигнут)
Код	Формулировка				Шкалы оценивания			
					отлично/зачтено	хорошо/зачтено	удовл./зачтено	не удовл./не зачтено
ОПК-2	Способность использовать основные законы естественнонаучных дисциплин в профессиональной деятельности, применять методы математического анализа	<p><b>Знать:</b> основные физические явления и основные законы физики; границы применимости законов физики; применение законов физики в важнейших практических приложениях; основные физические величины и физические константы, их определение, смысл, способы и единицы их измерения</p> <p><b>Уметь:</b> объяснить основные наблюдаемые природные и техногенные явления и эффекты с позиций фундаментальных физических взаимодействий; истолковывать смысл физических величин и понятий; записывать уравнения для физических величин в системе СИ</p>	Лекция-визуализация, Проблемная лекция, Лекция-дискуссия, Компьютерная симуляция	Тестовые задания, билеты к зачету	<p><b>Знает:</b> основные физические явления и основные законы физики; границы применимости законов физики; применение законов физики в важнейших практических приложениях; основные физические величины и физические константы, их определение, смысл, способы и единицы их измерения</p>	<p><b>Знает:</b> основные физические явления и основные законы физики; применение законов физики в важнейших практических приложениях; основные физические константы, их определение, смысл</p>	<p><b>Знает:</b> основные физические явления и основные законы физики; применение законов физики в важнейших практических приложениях; основные физические константы, их определение</p>	<p><b>Не знает:</b> основные физические явления и основные законы физики; применение законов физики в важнейших практических приложениях; основные физические величины и физические константы, их определение</p>
					<p><b>Умеет:</b> объяснить основные наблюдаемые природные и техногенные явления и эффекты с позиций фундаментальных физических взаимодействий; истолковывать смысл физических величин и понятий; записывать уравнения для физических величин в системе СИ</p>	<p><b>Умеет:</b> объяснить основные наблюдаемые природные и техногенные явления и эффекты с позиций фундаментальных физических взаимодействий; записывать уравнения для физических величин в системе СИ</p>	<p><b>Умеет:</b> записывать уравнения для физических величин в системе СИ</p>	<p><b>Не умеет:</b> записывать уравнения для физических величин в системе СИ</p>

Компетенции		Перечень компонентов компетенции	Образовательные технологии формирования компетенции	Форма оценочного средства	Соответствие уровней освоения компетенции планируемым результатам обучения и критериям их оценивания			
					высокий	средний	ниже среднего (пороговый)	низкий (пороговый уровень не достигнут)
Код	Формулировка				Шкалы оценивания			
					отлично/зачтено	хорошо/зачтено	удовл./зачтено	не удовл./не зачтено
		<i>Владеть:</i> навыками использования основных общефизических законов и принципов в важнейших практических приложениях; навыками применения основных методов физико-математического анализа для решения естественнонаучных задач			<i>Владеет:</i> навыками использования основных общефизических законов и принципов в важнейших практических приложениях; навыками применения основных методов физико-математического анализа для решения типовых естественнонаучных задач <i>Способен:</i> использовать основные законы физики в профессиональной деятельности	<i>Владеет:</i> навыками использования основных общефизических законов и принципов в важнейших практических приложениях; навыками применения основных методов физико-математического анализа для решения типовых естественнонаучных задач <i>Понимает:</i> физический смысл любых наблюдаемых природных и техногенных явлений	<i>Владеет:</i> навыками использования основных общефизических законов и принципов в важнейших практических приложениях	<i>Не владеет:</i> навыками использования основных общефизических законов и принципов в важнейших практических приложениях
ОПК-5	Готовность проводить физический, физико-химический, и микробиологический анализ почв, растений, удобрений и мелиорантов	<i>Знать:</i> фундаментальные физические опыты и их роль в развитии науки; назначение и принципы действия важнейших физических приборов	Лекция-визуализация, Проблемная лекция, Лекция-дискуссия, Компьютерная симуляция	Тестовые задания, билеты к зачету	<i>Знает:</i> фундаментальные физические опыты и их роль в развитии науки; назначение и принципы действия важнейших физических приборов	<i>Знает:</i> назначение и принципы действия важнейших физических приборов	<i>Знает:</i> назначение и принципы действия базовых физических приборов	<i>Не знает:</i> назначение и принципы действия базовых физических приборов
		<i>Уметь:</i> работать с приборами и оборудованием современной физической лаборатории; использовать различные методики физических измерений и обработки экспериментальных данных; использовать методы адекватного физического и математического моделирования, а также применять методы физико-математического анализа к решению конкретных естественнонаучных проблем			<i>Умеет:</i> работать с приборами и оборудованием современной физической лаборатории; использовать различные методики физических измерений и обработки экспериментальных данных; использовать методы адекватного физического и математического моделирования, а также применять методы физико-математического анализа к решению конкретных естественнонаучных проблем	<i>Умеет:</i> работать с приборами и оборудованием современной физической лаборатории; использовать различные методики физических измерений и обработки экспериментальных данных; использовать методы адекватного физического и математического моделирования	<i>Умеет:</i> работать с приборами и оборудованием современной физической лаборатории; использовать различные методики физических измерений и обработки экспериментальных данных	<i>Не умеет:</i> работать с приборами и оборудованием современной физической лаборатории; использовать различные методики физических измерений и обработки экспериментальных данных

Компетенции		Перечень компонентов компетенции	Образовательные технологии формирования компетенции	Форма оценочного средства	Соответствие уровней освоения компетенции планируемым результатам обучения и критериям их оценивания			
					высокий	средний	ниже среднего (пороговый)	низкий (пороговый уровень не достигнут)
Код	Формулировка				Шкалы оценивания			
					отлично/зачтено	хорошо/зачтено	удовл./зачтено	не удовл./не зачтено
		<i>Владеть:</i> навыками правильной эксплуатации основных приборов и оборудования современной физической лаборатории; навыками обработки и интерпретирования результатов физического эксперимента; навыками использования методов физического моделирования в практике			<i>Владеет:</i> навыками правильной эксплуатации основных приборов и оборудования современной физической лаборатории; навыками обработки и интерпретирования результатов физического эксперимента; навыками использования методов физического моделирования в практике <i>Способен:</i> использовать методы физического моделирования в профессиональной деятельности	<i>Владеет:</i> навыками правильной эксплуатации основных приборов и оборудования современной физической лаборатории; навыками обработки и интерпретирования результатов физического эксперимента <i>Понимает:</i> физические принципы функционирования оборудования современной физической лаборатории	<i>Владеет:</i> навыками правильной эксплуатации основных приборов и оборудования современной физической лаборатории	<i>Не владеет:</i> навыками правильной эксплуатации основных приборов и оборудования современной физической лаборатории

## **7.4 Типовые контрольные задания или иные материалы, необходимые для оценки знаний, умений, навыков и (или) опыта деятельности, характеризующих этапы формирования компетенций в процессе освоения образовательной программы**

### **7.4.1 Типовые задания для проведения текущего контроля и рубежного тестирования**

#### *Примеры вопросов для защиты лабораторных работ:*

1. Что такое поступательное и вращательное движения?
2. Что собой представляют скорость и ускорение, в чем они измеряются?
3. Что такое вес тела, в чем он измеряется?
4. Как устроена машина Атвуда и какие физические задачи она может решить?
5. В чем сущность закона пути для равнопеременного движения тел?
6. С какого момента времени на машине Атвуда ускоренное движение переходит в равномерное?
7. Какие системы являются консервативными и диссипативными.
8. Сформулируйте закон сохранения механической энергии. Как он формулируется для диссипативной системы?
9. Что такое колебания? Какие колебания называются гармоническими?
10. Какие виды колебаний Вы знаете? От чего они зависят?
11. При каком условии возникают вынужденные колебания?
12. От чего зависит период собственных колебаний механических систем.
13. Как влияет сила сопротивления среды на период и амплитуду затухающих колебаний?
14. Что такое постоянная Больцмана? Укажите ее размерность.
15. Что такое число Авогадро? Чему оно равно?
16. Что такое молекулярная масса газа?
17. Как рассчитать число молекул газа?
18. Что называется идеальным газом?
19. Сформулируйте первое начало термодинамики.
20. Объясните его физический смысл уравнения Клапейрона – Менделеева.
21. Что собой представляет внутренняя энергия идеального газа?
22. Каким образом можно получить переменный ток?
23. Что такое активное, емкостное, индуктивное и полное сопротивление цепи переменного тока? От чего они зависят?
24. Что называется эффективными значениями силы тока, напряжения и ЭДС?
25. Сформулируйте закон Ома для цепи переменного тока и объясните его.
26. Назовите условия главных максимумов и минимумов для дифракционной решетки.
27. Почему смещаются положения максимумов при изменении угла падения на дифракционную решетку световой волны?

28. Назовите виды спектров и объясните их происхождение. Почему линейчатые спектры различны у разных элементов?
29. Поясните затруднения теории Резерфорда и их разрешение с помощью постулатов Бора.
30. Поясните устройство и принцип действия монохроматора.

***Примеры тестовых заданий для проведения текущего контроля и рубежного тестирования:***

1. Процесс изменения положения тела в пространстве относительно кого-либо другого тела с течением времени это...

- а) равномерное движение.
- б) механическое движение.
- в) неравномерное движение.
- г) траектория.

2. Физическая величина, равная отношению массы молекулы вещества к  $1/12$  части массы атома углерода – это ...

- а) молярная масса.
- б) количество вещества.
- в) относительная молекулярная масса.
- г) а.е.м.

3. Период дифракционной решетки 0,01 мм. Первое дифракционное изображение находится от центрального изображения на расстоянии 11,8 см, от решетки – на расстоянии 2 м. Чему равна длина световой волны?

- |               |               |
|---------------|---------------|
| а) 0,03 мкм.  | в) 0,001 мкм. |
| б) 0,005 мкм. | г) 0,2 мкм.   |

#### **7.4.2 Типовые задания для проведения промежуточной аттестации**

***Компетенции:***

ОПК-2 – Способность использовать основные законы естественнонаучных дисциплин в профессиональной деятельности, применять методы математического анализа;

ОПК-5 – Готовность проводить физический, физико-химический, химический и микробиологический анализ почв, растений, удобрений и мелиорантов.

### *Вопросы к зачету:*

1. Физика в системе естественных наук. Общая структура и задачи дисциплины «Физика». Экспериментальная и теоретическая физика. Физические величины, их измерение и оценка погрешностей. Системы единиц физических величин.
2. Краткая история физических идей, концепций и открытий. Физика и научно-технический прогресс.
3. Основные кинематические характеристики криволинейного движения: скорость и ускорение. Нормальное и тангенциальное ускорение.
4. Кинематика вращательного движения: угловая скорость и угловое ускорение, их связь с линейной скоростью и ускорением.
5. Инерциальные системы отсчета и первый закон Ньютона. Второй закон Ньютона. Масса, импульс, сила. Уравнение движения материальной точки.
6. Третий закон Ньютона и закон сохранения импульса. Закон всемирного тяготения. Силы трения.
7. Момент импульса материальной точки и механической системы. Момент силы. Уравнение моментов.
8. Закон сохранения момента импульса механической системы.
9. Сила, работа и потенциальная энергия. Консервативные и неконсервативные силы.
10. Работа и кинетическая энергия. Закон сохранения полной механической энергии в поле потенциальных сил.
11. Основное уравнение динамики вращательного движения твердого тела с закрепленной осью вращения. Момент импульса тела. Момент инерции.
12. Теорема Штейнера. Кинетическая энергия вращающегося твердого тела.
13. Общие свойства жидкостей и газов. Стационарное течение идеальной жидкости. Уравнение Бернулли.
14. Идеально упругое тело. Упругие напряжения и деформации. Закон Гука. Модуль Юнга.
15. Принцип относительности и преобразования Галилея. Неинвариантность электромагнитных явлений относительно преобразований Галилея. Постулаты специальной теории относительности (СТО) Эйнштейна.
16. Относительность одновременности и преобразования Лоренца. Парадоксы релятивистской кинематики: сокращение длины и замедление времени в движущихся системах отсчета. Релятивистский импульс. Взаимосвязь массы и энергии в СТО. СТО и ядерная энергетика.
17. Термодинамическое равновесие и температура. Нулевое начало термодинамики. Эмпирическая температурная шкала. Квазистатические процессы. Уравнение состояния в термодинамике. Обратимые и необратимые процессы. Первое начало термодинамики. Теплоемкость. Уравнение Майера.

18. Изохорический, изобарический, изотермический, адиабатический процессы в идеальных газах. Преобразование теплоты в механическую работу. Цикл Карно и его коэффициент полезного действия. Энтропия.
19. Давление газа с точки зрения молекулярно-кинетической теории. Теплоемкость и число степеней свободы молекул газа.
20. Распределение Максвелла для модуля и проекций скорости молекул идеального газа. Экспериментальное обоснование распределения Максвелла. Распределение Больцмана и барометрическая формула.
21. Явления переноса. Диффузия, теплопроводность, внутреннее трение. Броуновское движение.
22. Закон Кулона. Напряженность и потенциал электростатического поля. Теорема Гаусса в интегральной форме и ее применение для расчета электрических полей.
23. Равновесие зарядов в проводнике. Основная задача электростатики проводников. Эквипотенциальные поверхности и силовые линии электростатического поля между проводниками. Электростатическая защита.
24. Емкость проводников и конденсаторов. Энергия заряженного конденсатора.
25. Электрическое поле диполя. Диполь во внешнем электрическом поле. Поляризация диэлектриков. Ориентационный и деформационный механизмы поляризации.
26. Вектор электрического смещения (электрической индукции). Диэлектрическая проницаемость вещества. Электрическое поле в однородном диэлектрике.
27. Сила и плотность тока. Уравнение непрерывности для плотности тока. Закон Ома в интегральной и дифференциальной формах.
28. Закон Джоуля – Ленца. Закон Видемана – Франца. Электродвижущая сила источника тока. Правила Кирхгофа.
29. Магнитное взаимодействие постоянных токов. Вектор магнитной индукции. Закон Ампера.
30. Сила Лоренца. Движение зарядов в электрических и магнитных полях. Закон Био – Савара – Лапласа. Теорема о циркуляции (закон полного тока).
31. Магнитное поле и магнитный дипольный момент кругового тока. Намагничивание магнетиков.
32. Напряженность магнитного поля. Магнитная проницаемость. Классификация магнетиков.
33. Феноменология электромагнитной индукции. Правило Ленца. Уравнение электромагнитной индукции.
34. Самоиндукция. Индуктивность соленоида. Включение и отключение катушки от источника постоянной ЭДС. Энергия магнитного поля.

35. Идеальный гармонический осциллятор. Уравнение идеального осциллятора и его решение. Амплитуда, частота и фаза колебания. Примеры колебательных движений различной физической природы.
36. Свободные затухающие колебания осциллятора с потерями. Вынужденные колебания. Сложение колебаний (биения, фигуры Лиссажу). Разложение и синтез колебаний, понятие о спектре колебаний. Связанные колебания.
37. Волновое движение. Плоская гармоническая волна. Длина волны, волновое число, фазовая скорость. Уравнение волны. Одномерное волновое уравнение.
38. Упругие волны в газах жидкостях и твердых телах. Плоские и сферические электромагнитные волны. Поляризация волн.
39. Интерференционное поле от двух точечных источников. Опыт Юнга. Интерферометр Майкельсона.
40. Интерференция в тонких пленках. Многолучевая интерференция.
41. Принцип Гюйгенса – Френеля. Дифракция Френеля на простейших преградах. Дифракция Фраунгофера.
42. Дифракционная решетка как спектральный прибор. Понятие о голографическом методе получения и восстановления изображений.
43. Форма и степень поляризации монохроматических волн. Получение и анализ линейно-поляризованного света. Линейное двулучепреломление. Прохождение света через линейные фазовые пластинки. Искусственная оптическая анизотропия.
44. Фотоупругость. Циркулярная фазовая анизотропия. Электрооптические и магнитооптические эффекты.
45. Отражение и преломление света на границе раздела двух диэлектриков. Формулы Френеля.
46. Полное отражение и его применение в технике. Волноводы и световоды. Брюстеровское отражение.
47. Феноменология поглощения и дисперсии света.
48. Излучение нагретых тел. Спектральные характеристики теплового излучения. Законы Кирхгофа, Стефана – Больцмана и Вина. Абсолютно черное тело. Формула Релея – Джинса и «ультрафиолетовая катастрофа».
49. Гипотеза Планка. Квантовое объяснение законов теплового излучения. Корпускулярно-волновой дуализм света.
50. Фотоэффект и эффект Комптона. Уравнение Эйнштейна для фотоэффекта. Опыт Боте.
51. Модель атома Томсона. Опыты Резерфорда по рассеянию альфа-частиц. Ядерная модель атома.
52. Эмпирические закономерности в атомных спектрах. Формула Бальмера.



53. Гипотеза де Бройля. Опыты Дэвиссона и Джермера. Дифракция микрочастиц. Принцип неопределенности Гейзенберга.
54. Волновая функция, ее статистический смысл и условия, которым она должна удовлетворять. Уравнение Шредингера. Квантовая частица в одномерной потенциальной яме. Одномерный потенциальный порог и барьер.
55. Состав атомного ядра. Характеристики ядра: заряд, масса, энергия связи нуклонов. Радиоактивность. Виды и законы радиоактивного излучения.
56. Ядерные реакции. Деление ядер. Синтез ядер. Детектирование ядерных излучений. Понятие о дозиметрии и защите.
57. Фундаментальные взаимодействия и основные классы элементарных частиц. Частицы и античастицы.
58. Лептоны и адроны. Кварки. Электрослабое взаимодействие.
59. Особенности классической, неклассической и постнеклассической физики. Методология современных научно-исследовательских программ в области физики.
60. Основные достижения и проблемы субъядерной физики. Попытки объединения фундаментальных взаимодействий и создания «теории всего» (Theory of Everything).

### ***Практические задания для проведения зачета:***

*Задача 1.* Расстояние между двумя станциями метрополитена  $l = 1,5$  км. Первую половину этого расстояния поезд проходит равноускоренно, вторую – равнозамедленно с тем же по модулю ускорением. Максимальная скорость поезда  $v = 50$  км/ч. Найти ускорение  $a$  и время  $t$  движения поезда между станциями.

*Задача 2.* Тело брошено со скоростью  $v_0 = 14,7$  м/с под углом  $\alpha = 30^\circ$  к горизонту. Найти нормальное  $a_n$  и тангенциальное  $a_t$  ускорения тела через время  $t = 1,25$  с после начала движения.

*Задача 3.* К нити подвешена гиря. Если поднимать гирю с ускорением  $a_1 = 2$  м/с<sup>2</sup>, то сила натяжения нити  $T_1$  будет вдвое меньше той силы натяжения  $T_2$ , при которой нить рвется. С каким ускорением  $a_2$  надо поднимать гирю, чтобы нить разорвалась?

*Задача 4.* Тело скользит по наклонной плоскости, составляющей с горизонтом угол  $\alpha = 45^\circ$ . Пройдя путь  $s = 36,4$  см, тело приобретает скорость  $v = 2$  м/с. Найти коэффициент трения  $k$  тела о плоскость.

*Задача 5.* Вагон массой  $m = 20$  т, двигаясь равнозамедленно с начальной скоростью  $v_0 = 54$  км/ч, под действием силы трения  $F_{\text{тр}} = 6$  кН через некоторое время останавливается. Найти работу  $A$  сил трения и расстояние  $s$ , которое вагон пройдет до остановки.

*Задача 6.* Из ружья массой  $m_1 = 5$  кг вылетает пуля массой  $m_2 = 5$  г со скоростью  $v_2 = 600$  м/с. Найти скорость  $v_1$  отдачи ружья.

*Задача 7.* Стальной канат, могущий выдержать вес неподвижной кабины лифта, имеет диаметр 9 мм. Какой диаметр должен иметь канат, если кабина лифта может иметь ускорение до  $8g$ ?

*Задача 8.* Найти массу  $m$  воздуха, заполняющего аудиторию высотой  $h = 5$  м и площадью пола  $S = 200$  м<sup>2</sup>. Давление воздуха  $p = 100$  кПа, температура помещения  $t = 17$  °С. Молярная масса воздуха  $\mu = 0,029$  кг/моль.

*Задача 9.* В сосуде объемом  $V = 2$  л находятся масса  $m_1 = 6$  г углекислого газа ( $CO_2$ ) и масса  $m_2$  закиси азота ( $N_2O$ ) при температуре  $t = 127$  °С. Найти давление  $p$  смеси в сосуде.

*Задача 10.* В закрытом сосуде объемом  $V = 10$  л находится воздух при давлении  $p = 0,1$  МПа. Какое количество теплоты  $Q$  надо сообщить воздуху, чтобы повысить давление в сосуде в 5 раз?

*Задача 11.* На какой высоте  $h$  давление воздуха составляет 75 % от давления на уровне моря? Температуру воздуха считать постоянной и равной  $t = 0$  °С.

*Задача 12.* Идеальная тепловая машина, работающая по циклу Карно, совершает за один цикл работу  $A = 2,94$  кДж и отдает за один цикл холодильнику количество теплоты  $Q_2 = 13,4$  кДж. Найти КПД  $\eta$  цикла.

*Задача 13.* Какая часть теплоты парообразования воды при температуре  $t = 100$  °С идет на увеличение внутренней энергии системы?

*Задача 14.* Каким должен быть предельный диаметр  $d$  стального троса, чтобы он выдержал нагрузку  $F = 9,8$  кН?

*Задача 15.* Найти напряженность  $E$  электрического поля в точке, лежащей посередине между точечными зарядами  $q_1 = -8$  нКл и  $q_2 = -6$  нКл. Расстояние между зарядами  $r = 10$  см;  $\epsilon = 1$ .

*Задача 16.* Два шарика одинаковых радиуса и массы подвешены на нитях одинаковой длины так, что их поверхности соприкасаются. После сообщения шарикам заряда  $q_0 = 0,4$  мкКл они оттолкнулись друг от друга и разошлись на угол  $\alpha = 60^\circ$ . Найти массу  $m$  каждого шарика, если расстояние от центра шарика до точки подвеса  $l = 20$  см.

*Задача 17.* Найти сопротивление  $R$  железного стержня диаметром  $d = l$  см, если масса стержня  $m = 1$  кг.

*Задача 18.* Элемент, имеющий ЭДС  $\varepsilon = 1,1$  В и внутреннее сопротивление  $r = 1$  Ом, замкнут на внешнее сопротивление  $R = 9$  Ом. Найти ток  $I$  в цепи, падение потенциала  $U$  во внешней цепи и падение потенциала  $U_r$  внутри элемента. С каким КПД  $\eta$  работает элемент?

*Задача 19.* Две электрические лампочки с сопротивлениями  $R_1 = 360$  Ом и  $R_2 = 240$  Ом включены в сеть параллельно. Какая из лампочек потребляет бóльшую мощность? Во сколько раз?

*Задача 20.* Заряженная частица движется в магнитном поле по окружности со скоростью  $v = 10^6$  м/с. Индукция магнитного поля  $B = 0,3$  Тл. Радиус окружности  $R = 4$  см. Найти заряд  $q$  частицы, если известно, что ее энергия  $W = 12$  кэВ.

*Задача 21.* Имеется соленоид с железным сердечником длиной  $l = 50$  см, площадью поперечного сечения  $S = 10$  см<sup>2</sup> и числом витков  $N = 1000$ . Найти индуктивность  $L$  этого соленоида, если по обмотке соленоида течет ток  $I = 0,1$  А.

*Задача 22.* Катушка имеет индуктивность  $L = 0,2$  Гн и сопротивление  $R = 1,64$  Ом. Во сколько раз уменьшится ток в катушке через время  $t = 0,05$  с после того, как ЭДС выключена и катушка замкнута накоротко?

*Задача 23.* Точка совершает гармоническое колебание. Период колебаний  $T = 2$  с, амплитуда  $A = 50$  мм, начальная фаза  $\varphi = 0$ . Найти скорость  $v$  точки в момент времени, когда смещение точки от положения равновесия  $x = 25$  мм.

*Задача 24.* Амплитуда гармонических колебаний материальной точки  $A = 2$  см, полная энергия колебаний  $W = 0,3$  мкДж. При каком смещении  $x$  от положения равновесия на колеблющуюся точку действует сила  $F = 22,5$  мкН?

*Задача 25.* Найти фокусное расстояние  $f$  двояковыпуклой тонкой линзы, ограниченной сферическими поверхностями с радиусами  $R_1 = 25$  мм и  $R_2 = 40$  мм; показатель преломления стекла линзы  $n = 1,5$ .

*Задача 26.* Расстояние от лампочки до экрана  $L = 50$  см. Линза, помещенная между ними, дает четкое изображение лампы на экране при двух положениях, расстояние между которыми  $l = 10$  см. Найти фокусное расстояние  $f$  линзы.

*Задача 27.* В опыте Юнга отверстия освещались монохроматическим светом ( $\lambda = 600$  нм). Расстояние между отверстиями  $d = 1$  мм, расстояние от отверстий до экрана  $L = 3$  м. Найти положение трех первых светлых полос.

*Задача 28.* Длина волны света, соответствующая красной границе фотоэффекта, для некоторого металла  $\lambda_0 = 275$  нм. Найти работу выхода  $A$  электрона из металла, максимальную скорость  $v_{\max}$  электронов, вырываемых из металла светом с длиной волны  $\lambda = 180$  нм, и максимальную кинетическую энергию  $W_{\max}$  электронов.

*Задача 29.* Найти постоянную распада  $\lambda$  радона, если известно, что число атомов радона уменьшается за время  $t = 1$  сут на 18,2 %.

*Задача 30.* Найти энергию  $Q$ , выделяющуюся при реакции  ${}^9_4\text{Be} + {}^2_1\text{H} \rightarrow {}^{10}_5\text{B} + {}^1_0\text{n}$ .

## **7.5 Методические материалы, определяющие процедуры оценивания знаний, умений, навыков, характеризующих этапы формирования компетенций**

Контроль освоения дисциплины и оценка знаний обучающихся на зачете производится в соответствии с Положением о проведении текущего контроля успеваемости и промежуточной аттестации обучающихся по образовательным программам высшего образования.

### **Тестовые задания**

#### ***Критерии оценки знаний обучающихся при проведении тестирования:***

Оценка «*отлично*» выставляется при условии правильного ответа обучающегося не менее чем 85 % тестовых заданий.

Оценка «*хорошо*» выставляется при условии правильного ответа обучающегося не менее чем 70 % тестовых заданий.

Оценка «*удовлетворительно*» выставляется при условии правильного ответа обучающегося не менее 51 % тестовых заданий.

Оценка «*неудовлетворительно*» выставляется при условии правильного ответа обучающегося менее чем на 50 % тестовых заданий.

## **Зачет**

### ***Критерии оценки на зачете:***

Оценки «зачтено» и «не зачтено» выставляются по дисциплинам, формой промежуточного контроля которых является зачет. При этом оценка «зачтено» должна соответствовать параметрам любой из положительных оценок («отлично», «хорошо», «удовлетворительно»), а «не зачтено» – параметрам оценки «неудовлетворительно».

Оценка **«отлично»** выставляется обучающемуся, который обладает всесторонними, систематизированными и глубокими знаниями материала программы дисциплины, умеет свободно выполнять задания, предусмотренные программой дисциплины, усвоил основную и ознакомился с дополнительной литературой, рекомендованной программой дисциплины. Как правило, оценка «отлично» выставляется обучающемуся усвоившему взаимосвязь основных положений и понятий дисциплины в их значении для приобретаемой специальности, проявившему творческие способности в понимании, изложении и использовании учебного материала, правильно обосновывающему принятые решения, владеющему разносторонними навыками и приемами выполнения практических работ.

Оценка **«хорошо»** выставляется обучающемуся, показавшему полное знание материала программы дисциплины, успешно выполняющему предусмотренные учебной программой задания, усвоившему материал основной литературы, рекомендованной учебной программой. Как правило, оценка «хорошо» выставляется обучающемуся, показавшему систематизированный характер знаний по дисциплине, способному к самостоятельному пополнению знаний в ходе дальнейшей учебной и профессиональной деятельности, правильно применяющему теоретические положения при решении практических вопросов и задач, владеющему необходимыми навыками и приемами выполнения практических работ.

Оценка **«удовлетворительно»** выставляется обучающемуся, который показал знание основного материала программы дисциплины в объеме, достаточном и необходимом для дальнейшей учебы и предстоящей работы по специальности, справился с выполнением заданий, предусмотренных программой дисциплины, знаком с основной литературой, рекомендованной учебной программой. Как правило, оценка «удовлетворительно» выставляется обучающемуся, допустившему погрешности в ответах на зачете или выполнении заданий, но обладающему необходимыми знаниями под руководством преподавателя для устранения этих погрешностей, нарушающему последовательность в изложении учебного материала и испытывающему затруднения при выполнении практических работ.

Оценка **«неудовлетворительно»** выставляется обучающемуся, не знающему основной части материала программы дисциплины, допускающему принципиальные ошибки в выполнении предусмотренных учебной программой заданий, неуверенно с большими затруднениями выполняющему практические работы.

## 8 Перечень основной и дополнительной учебной литературы, необходимой для освоения дисциплины

### 8.1 Основная учебная литература

№ п/п	Наименование	Используется при изучении разделов	Курс	Количество экземпляров в библиотеке
1	Никеров, В.А. Физика. Современный курс (ЭБС «iBooks.ru») [Электронный ресурс] / В.А. Никеров. – М.: Дашков и К, 2012. – 452 с. – Режим доступа <a href="https://ibooks.ru/reading.php?productid=342630">https://ibooks.ru/reading.php?productid=342630</a> 01.09.2021, требуется авторизация.	<i>Все разделы</i>	1	Электронный ресурс

### 8.2 Дополнительная учебная литература

№ п/п	Наименование	Используется при изучении разделов	Курс	Количество экземпляров в библиотеке
1	Бибик, Г.А. Физика и биофизика. Ч. 1: Механика и биомеханика [Электронный ресурс]: методические указания для студентов технологических факультетов сельскохозяйственных вузов / Г.А. Бибик. – Ярославль: ЯГСХА, 2011. – 36 с.– Режим доступа: <a href="http://192.168.2.44/buki_web/bk_cat_find.php">http://192.168.2.44/buki_web/bk_cat_find.php</a> 01.09.2021, требуется авторизация.	Механика	1	Электронный ресурс
2	Волькенштейн, В.С. Сборник задач по общему курсу физики / В.С. Волькенштейн; под. ред. И.В. Савельева. – М.: Наука, 1990. – 400 с.	<i>Все разделы</i>	1	78
3	Грабовский, Р.И. Курс физики: учебное пособие для вузов / Р.И. Грабовский. – СПб.: Лань, 2002. – 608 с.	<i>Все разделы</i>	1	84
4	Савельев, В.И. Сборник вопросов и задач по общей физике / И.В. Савельев. – М.: Наука, 1988. – 288 с.	<i>Все разделы</i>	1	81

Доступ обучающихся к электронным ресурсам (ЭР) библиотеки ФГБОУ ВО Ярославская ГСХА осуществляется посредством электронной информационной образовательной среды академии и сайта по логину и паролю (<https://biblio-yaragrovuz.jimdo.com/электронный-каталог>).

## 9 Перечень ресурсов информационно-телекоммуникационной сети Интернет

### 9.1 Перечень электронно-библиотечных систем

№ п/п	Наименование	Тематика	Режим доступа
1.	Электронно-библиотечная система издательства «Лань»	Универсальная	<a href="https://e.lanbook.com/">https://e.lanbook.com/</a>
2.	Электронно-библиотечная система «Рукопт»	Универсальная	<a href="http://rucont.ru/">http://rucont.ru/</a>
3.	Электронно-библиотечная система «iBooks.ru»	Универсальная	<a href="http://ibooks.ru/">http://ibooks.ru/</a>

№ п/п	Наименование	Тематика	Режим доступа
4.	Электронно-библиотечная система «AgriLib»	Специализированная	<a href="http://ebs.rgazu.ru/">http://ebs.rgazu.ru/</a>
5.	Научная электронная библиотека eLIBRARY.RU	Универсальная	<a href="http://elibrary.ru/">http://elibrary.ru/</a>

## 9.2 Перечень рекомендуемых интернет-сайтов по дисциплине

1. Министерство образования и науки Российской Федерации [Электронный ресурс]. – Режим доступа: <https://minobrnauki.gov.ru/>, свободный. – Загл. с экрана. – Яз. рус.
2. Федеральный портал «Российское образование» [Электронный ресурс]. – Режим доступа: <http://www.edu.ru>, свободный. – Загл. с экрана. – Яз. рус.
3. Информационная система «Единое окно доступа к образовательным ресурсам» [Электронный ресурс]. – Режим доступа: <http://window.edu.ru>, свободный. – Загл. с экрана. – Яз. рус.
4. Федеральный центр информационно-образовательных ресурсов [Электронный ресурс]. – Режим доступа: <http://fcior.edu.ru>, свободный. – Загл. с экрана. – Яз. рус.
5. Министерство сельского хозяйства РФ [Электронный ресурс]. – Режим доступа: <http://mcx.ru/>, свободный. – Загл. с экрана. – Яз. рус.
6. Научная электронная библиотека eLIBRARY.RU [Электронный ресурс]. – Режим доступа: <http://elibrary.ru/>, свободный. – Загл. с экрана. – Яз. рус.
7. Сельскохозяйственная электронная библиотека знаний [Электронный ресурс]. – Режим доступа: <http://www.cnsnb.ru/akdil/>, свободный. – Загл. с экрана. – Яз. рус.
8. Центральная научная сельскохозяйственная библиотека Россельхозакадемии [Электронный ресурс]. – Режим доступа: <http://www.cnsnb.ru/>, свободный. – Загл. с экрана. – Яз. рус.
9. Информационно-справочный портал. Проект Российской государственной библиотеки для молодежи [Электронный ресурс]. – Режим доступа: [www.library.ru](http://www.library.ru), свободный. – Загл. с экрана. – Яз. рус.
10. Информационно-образовательный портал «Вся физика» [Электронный ресурс]. – Режим доступа: <https://fizika.asvu.ru/>, свободный. – Загл. с экрана. – Яз. рус.

## 10 Методические указания для обучающихся по освоению дисциплины

Вид учебных занятий	Организация деятельности обучающегося
Лекция	Написание конспекта лекций: кратко, схематично, последовательно фиксировать основные положения, выводы, формулировки, обобщения; помечать важные мысли, выделять ключевые слова, термины. Обозначить вопросы, термины, материал, который вызывает трудности, пометить и попытаться найти ответ в рекомендуемой литературе. Если самостоятельно не удастся разобраться в материале, необходимо сформулировать вопрос и задать преподавателю на консультации.

<b>Вид учебных занятий</b>	<b>Организация деятельности обучающегося</b>
Лабораторная работа	Работа по алгоритмам, представленным в методических указаниях по выполнению лабораторных работ. Анализ выполненной работы, формулировка выводов по итогам выполненной работы на основании материала, почерпнутого из конспектов лекций, основной и дополнительной литературы, ресурсов сети Интернет. Поиск ответов на контрольные вопросы.
Подготовка к зачету	Работа с конспектами лекций, основной и дополнительной литературой, ресурсами сети Интернет. Поэтапный разбор расчета нетривиальных физических задач.

## **11 Перечень информационных технологий, используемых при осуществлении образовательного процесса по дисциплине, включая перечень программного обеспечения и информационных справочных систем**

Информационные технологии, используемые при осуществлении образовательного процесса по дисциплине позволяют: обеспечить взаимодействие между участниками образовательного процесса, в том числе синхронное и (или) асинхронное взаимодействие посредством сети Интернет; фиксировать ход образовательного процесса, результатов промежуточной аттестации по дисциплине и результатов освоения образовательной программы; организовать процесс образования путем визуализации изучаемой информации посредством использования презентаций, учебных фильмов; контролировать результаты обучения на основе компьютерного тестирования.

### **11.1 Перечень лицензионного программного обеспечения учебного процесса**

<b>№</b>	<b>Наименование</b>	<b>Тематика</b>
1.	Microsoft Windows	Операционная система
2.	Microsoft Office (включает Word, Excel, PowerPoint)	Пакет офисных приложений

### **11.2 Перечень профессиональных баз данных и информационных справочных систем**

<b>№ п/п</b>	<b>Наименование</b>	<b>Тематика</b>	<b>Электронный адрес</b>
1.	Справочно-правовая система «КонсультантПлюс»	Универсальная	<a href="http://www.consultant.ru">http://www.consultant.ru</a> Доступ с компьютеров электронного читального зала библиотеки Ярославской ГСХА



№ п/п	Наименование	Тематика	Электронный адрес
2.	Информационно-правовой портал «Гарант»	Универсальная	<a href="https://www.garant.ru/">https://www.garant.ru/</a> Доступ с компьютеров электронного читального зала библиотеки Ярославской ГСХА
3.	База данных Polpred.com Обзор СМИ	Универсальная	<a href="https://polpred.com/">https://polpred.com/</a> Локальная сеть Ярославской ГСХА / индивидуальный неограниченный доступ из любой точки, в которой имеется доступ к сети Интернет по логину и паролю
4.	Реферативно-библиографическая и наукометрическая база данных Elsevier ScienceDirect	Универсальная	<a href="https://www.sciencedirect.com/">https://www.sciencedirect.com/</a> Доступ с IP-адреса академии
5.	Базы данных издательства SpringerNature	Универсальная	<a href="https://www.springernature.com/">https://www.springernature.com/</a> Доступ с IP-адреса академии
6.	Реферативная и аналитическая база данных Elsevier Scopus	Универсальная	<a href="https://www.scopus.com/">https://www.scopus.com/</a> Доступ с IP-адреса академии
7.	Национальная электронная библиотека (НЭБ)	Универсальная	<a href="https://нэб.рф/">https://нэб.рф/</a> К произведениям, перешедшим в общественное достояние доступ свободный. К произведениям, охраняемым авторским правом доступ с компьютеров электронного читального зала библиотеки Ярославской ГСХА
8.	База данных AGRIS	Специализированная	<a href="http://agris.fao.org/agris-search/index.do">http://agris.fao.org/agris-search/index.do</a> Доступ свободный
9.	Информационно-справочная система «Сельскохозяйственная электронная библиотека знаний» (СЭБиЗ)	Специализированная	<a href="http://www.cnsnb.ru/AKDiL/">http://www.cnsnb.ru/AKDiL/</a> Доступ свободный

## 12 Материально-техническое обеспечение обучения по дисциплине

По всем видам учебной деятельности в рамках дисциплины «Физика» используются специальные помещения – учебные аудитории для проведения занятий лекционного типа, групповых и индивидуальных консультаций, текущего контроля и промежуточной аттестации, а также помещения для самостоятельной работы и помещения для хранения и профилактического обслуживания учебного оборудования.

Специальные помещения укомплектованы специализированной мебелью (учебная доска, учебная мебель) и техническими средствами обучения, служащими для представления учебной информации большой аудитории.

Для проведения занятий лекционного типа предлагаются наборы демонстрационного оборудования и учебно-наглядных пособий, обеспечивающие тематические иллюстрации, соответствующие рабочей учебной программе дисциплины.

## 12.1 Планируемые помещения для проведения всех видов учебной деятельности

Наименование специальных помещений	Оснащенность специальных помещений
<p><b>Учебная аудитория для проведения занятий лекционного типа</b>  Помещение № <u>129</u>.  Количество посадочных мест: <u>152</u>.  Адрес (местоположение) помещения:  150042, Ярославская обл., г. Ярославль,  Тутаевское шоссе, 58.</p>	<p>Специализированная мебель – учебная доска, учебная мебель.  Технические средства обучения, наборы демонстрационного оборудования и учебно-наглядных пособий – компьютер E6300/2Gb/160Gb/AOC – 1 шт., мультимедиа-проектор BenQ SP920P, акустическая система, усилитель, динамики, проекционный экран с электроприводом ClassicLyra 366*274, микрофон.  Программное обеспечение: Microsoft Windows, Microsoft Office.</p>
<p><b>Учебная аудитория для проведения занятий семинарского типа (практических занятий, лабораторных работ), групповых и индивидуальных консультаций, текущего контроля и промежуточной аттестации</b>  Помещение № <u>308</u>.  Количество посадочных мест: <u>26</u>.  Адрес (местоположение) помещения:  150042, Ярославская обл., г. Ярославль,  Тутаевское шоссе, 58.</p>	<p>Специализированная мебель – учебная доска, учебная мебель.  Технические средства обучения, наборы демонстрационного оборудования и учебно-наглядных пособий – ноутбук, проектор, экран, машина Атвуда, маятники Обербека – 2 шт., физический маятник, установка для определения постоянной Больцмана, установка для определения молекулярных свойств воздуха, установка для определения вязкости жидкости методом Стокса, установка для определения показателя адиабаты, установка для опытной проверки уравнения Бернулли, измерительный микроскоп МПБ-2, штангенциркуль ЩЦ-II, секундомер электрический – 5 шт., барометр-анероид БАММ-1, термометр - 50÷50°С, стенды – 4 шт.  Программное обеспечение: Microsoft Windows, Microsoft Office.</p>
<p><b>Учебная аудитория для проведения занятий семинарского типа (практических занятий, лабораторных работ), групповых и индивидуальных консультаций, текущего контроля и промежуточной аттестации</b>  Помещение № <u>309</u>.</p>	<p>Специализированная мебель – учебная доска, учебная мебель.  Технические средства обучения, наборы демонстрационного оборудования и учебно-наглядных пособий – компьютер, проектор, экран, установка для определения оптических сил тонких линз, микроскоп «Биолам Р-1», микрометр 0-25,</p>

Наименование специальных помещений	Оснащенность специальных помещений
<p>Количество посадочных мест: <u>16</u>.            Адрес (местоположение) помещения:            150042, Ярославская обл., г. Ярославль,            Тутаевское шоссе, 58.</p>	<p>рефрактометр ИРФ-22, микроскоп ММУ-3,            поляриметр СМ-2, оптический пирометр ОППИР-17,            источник постоянного тока 12 В, автотрансформатор            ЛАТР-2, миллиамперметр Д566 250;500 мА,            вольтметр Э515 75;600 В, реостат, универсальный            монохроматор УМ-2, лампа ртутная ДРШ, стенды – 6            шт.            Программное обеспечение: Microsoft Windows,            Microsoft Office.</p>
<p><b>Учебная аудитория для проведения            занятий семинарского типа            (практических занятий, лабораторных            работ), групповых и индивидуальных            консультаций, текущего контроля и            промежуточной аттестации</b>            Помещение № <u>313</u>.            Количество посадочных мест: <u>20</u>.            Адрес (местоположение) помещения:            150042, Ярославская обл., г. Ярославль,            Тутаевское шоссе, 58.</p>	<p>Специализированная мебель – учебная доска, учебная            мебель.            Технические средства обучения, наборы            демонстрационного оборудования и учебно-            наглядных пособий – компьютер, монитор,            мультимедиа-проектор, проекционный экран,            универсальный источник питания УИП-2, диод 2Ц2С,            амперметр Э514 1÷2 А – 3 шт., авометр АВО-5М1 – 2            шт., реостат – 3 шт., шкаф сушильный 100°С, мост            постоянного тока Е-7-4, термистор, термометр 0-            100°С, трансформатор 4/120 В, осциллограф ОЭШ-70,            автотрансформатор ЛАТР-2, установка для проверки            закона Ома для цепи переменного тока, вольтметр            1,5÷15 В – 3 шт., амперметр 0,5÷1 А, гальванометр,            выпрямитель ВС-2М, диод полупроводниковый 50 А,            термопара хромель-копель – 2 шт., электропечь            СУОЛ, потенциометр КПП1-503, милливольтметр            М4213, стенды – 5 шт., установки для изучения            элементов схем автоматики – 6 шт., плакаты – 8 шт.,            стенд ЛСЭ – 1 шт.            Программное обеспечение: Microsoft Windows,            Microsoft Office.</p>
<p><b>Лаборатория кафедры электрификации</b>            Помещение № <u>154</u>.            Количество посадочных мест: <u>20</u>.            Адрес (местоположение) помещения:            150042, Ярославская обл., г. Ярославль,            Тутаевское шоссе, 58.</p>	<p>Специализированная мебель – учебная доска, учебная            мебель.            Технические средства обучения, наборы            демонстрационного оборудования и учебно-            наглядных пособий – ноутбук, проектор, экран,            лабораторное оборудование и др. стенд по            выращиванию цветов в электрическом поле,            статистический сортировщик семян, ленточный            электростатический триер, стимулятор семян.            Программное обеспечение: Microsoft Windows,            Microsoft Office.</p>
<p><b>Помещение для самостоятельной работы            обучающихся</b>            Помещение № <u>109</u>.            Количество посадочных мест: <u>12</u>.            Адрес (местоположение) помещения:</p>	<p>Специализированная мебель – учебная мебель.            Технические средства обучения – компьютеры            персональные – 12 шт. с лицензионным программным            обеспечением, выходом в сеть Интернет и локальную            сеть, доступом к информационным ресурсам,</p>

<b>Наименование специальных помещений</b>	<b>Оснащенность специальных помещений</b>
150052, Ярославская обл., г. Ярославль, ул. Е. Колесовой, 70.	электронной информационно-образовательной среде ФГБОУ ВО Ярославская ГСХА, к базам данных и информационно-справочным системам. Кондиционер – 1 шт. Программное обеспечение – Microsoft Windows, Microsoft Office, специализированное лицензионное и свободно распространяемое программное обеспечение, предусмотренное в рабочей программе дисциплины.
<p><b><i>Помещение для самостоятельной работы обучающихся</i></b>  Помещение № <u>318</u>.  Количество посадочных мест: <u>12</u>.  Адрес (местоположение) помещения:  150042, Ярославская обл., г. Ярославль, Тутаевское шоссе, 58.</p>	<p>Специализированная мебель – учебная мебель.  Технические средства обучения – компьютеры персональные – 12 шт. с лицензионным программным обеспечением, выходом в сеть Интернет и локальную сеть, доступом к информационным ресурсам, электронной информационно-образовательной среде ФГБОУ ВО Ярославская ГСХА, к базам данных и информационно-справочным системам, копир-принтер – 1 шт. Кондиционер – 1 шт.  Программное обеспечение – Microsoft Windows, Microsoft Office, специализированное лицензионное и свободно распространяемое программное обеспечение, предусмотренное в рабочей программе дисциплины.</p>
<p><b><i>Помещение для самостоятельной работы обучающихся</i></b>  Помещение № <u>341</u>.  Количество посадочных мест: <u>6</u>.  Адрес (местоположение) помещения:  150042, Ярославская обл., г. Ярославль, Тутаевское шоссе, 58.</p>	<p>Специализированная мебель – учебная мебель.  Технические средства обучения – компьютеры персональные – 6 шт. с лицензионным программным обеспечением, выходом в сеть Интернет и локальную сеть, доступом к информационным ресурсам, электронной информационно-образовательной среде ФГБОУ ВО Ярославская ГСХА, к базам данных и информационно-справочным системам, копир-принтер – 1 шт., кондиционер – 1 шт.  Программное обеспечение – Microsoft Windows, Microsoft Office, специализированное лицензионное и свободно распространяемое программное обеспечение, предусмотренное в рабочей программе дисциплины.</p>
<p><b><i>Помещение для хранения и профилактического обслуживания учебного оборудования</i></b>  Помещения № <u>236</u>, № <u>312</u>.  Адрес (местоположение) помещения:  150042, Ярославская обл., г. Ярославль, Тутаевское шоссе, 58.</p>	<p>Специализированная мебель; стеллажи для хранения учебного оборудования; компьютер с лицензионным программным обеспечением, выходом в Интернет и локальную сеть, доступом к информационным ресурсам, электронной информационно-образовательной среде академии, к базам данных и информационно-справочным системам; наушники; сканер/принтер; специальный инструмент и инвентарь для обслуживания учебного оборудования.</p>

Наименование специальных помещений	Оснащенность специальных помещений
	Программное обеспечение: Microsoft Windows, Microsoft Office.

### 13 Перечень образовательных технологий, используемых при осуществлении образовательного процесса по дисциплине

Объем контактной работы всего 19,40 часа, в т.ч. Л – 8 часов, ЛР – 10 часов. Интерактивные занятия составляют 22,22 % от объема аудиторных занятий.

№ п/п	№ курса	Виды учебной работы	Образовательные технологии	Особенности проведения занятий (индивидуальные / групповые)
1	1	Лекционные занятия	Лекция-визуализация, Проблемная лекция, Лекция-дискуссия	групповые
2	1	Лабораторные работы	Компьютерная симуляция, Дискуссия	индивидуальные, групповые

Примеры интерактивных форм и методов проведения занятий:

13.1.1 На лекции-визуализации учебная информация представляется по возможности в наиболее удобной для восприятия студентами форме (в виде презентации посредством программы MS PowerPoint; информация в презентационном материале представляется в виде блок-схем, графиков, таблиц и других наглядных образов). По окончании лекции проводится блицанализ качества усвоения материала. По итогам анализа вносятся коррективы в методику визуального представления информации (приветствуются критические отзывы студентов по поводу качества визуализации учебно-информационного материала).

13.1.2 На проблемной лекции перед студентами ставится некоторая проблема (или ряд проблем), которую в форме диалога преподаватель решает совместно со студентами. Проблемная лекция направлена на разрушение стереотипных клише и учит студентов мыслить нестандартно.

13.1.3 В начале лекции-дискуссии перед студентами ставится некоторая задача, которую необходимо разрешить в процессе ее дискуссионного обсуждения. Роль преподавателя сводится к роли ведущего дискуссионного обсуждения. Кроме того преподаватель контролирует и периодически направляет дискуссию в нужное русло. При защите лабораторных работ также используется метод дискуссионного обсуждения, направленный на решение возникшей проблемы.

## **14 Организация образовательного процесса для инвалидов и лиц с ограниченными возможностями здоровья**

Обучение по дисциплине «Физика» лиц, относящихся к категории инвалидов, и лиц с ограниченными возможностями здоровья осуществляется с учетом особенностей психофизического развития, индивидуальных возможностей и состояния здоровья таких обучающихся.

В случае возникновения необходимости обучения лиц с ограниченными возможностями здоровья в вузе предусматривается создание специальных условий, включающих в себя использование специальных образовательных программ, методов воспитания, дидактических материалов, специальных технических средств обучения коллективного и индивидуального пользования, предоставление услуг ассистента (помощника), оказывающего обучающимся необходимую техническую помощь, проведение групповых и индивидуальных коррекционных занятий, обеспечение доступа в здания вуза и другие условия, без которых невозможно или затруднено освоение образовательных программ обучающимися с ограниченными возможностями здоровья.

При получении высшего образования обучающимся с ограниченными возможностями здоровья предоставляются бесплатно учебная литература, при необходимости – услуги сурдопереводчиков и тифлосурдопереводчиков. С учетом особых потребностей обучающимся с ограниченными возможностями здоровья обеспечивается предоставление учебных, лекционных материалов в электронном виде.

**Дополнения и изменения к рабочей программе дисциплины  
период обучения: 2018 – 2023 учебные года**




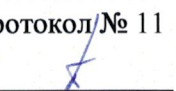
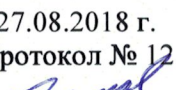
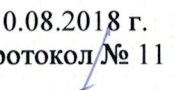
Внесенные изменения на 2018/2019 учебный год

В рабочую программу дисциплины

*Физика*

*наименование дисциплины*

**вносятся следующие изменения и дополнения:**

№ п/п	Раздел	Изменения и дополнения	Дата, номер протокола заседания кафедры, виза заведующего кафедрой	Дата, номер протокола заседания учебно- методической комиссии, виза председателя учебно- методической комиссии факультета
1	8. Перечень основной и дополнительной учебной литературы, необходимой для освоения дисциплины	Обновлен перечень основной и дополнительной учебной литературы, необходимой для реализации образовательной программы	27.08.2018 г. Протокол № 12  (подпись)	30.08.2018 г. Протокол № 11  (подпись)
2	9. Перечень ресурсов информационно-телекоммуникационной сети Интернет: 9.1 Перечень электронно-библиотечных систем	Обновлен перечень электронно-библиотечных систем, необходимых для реализации образовательной программы	27.08.2018 г. Протокол № 12  (подпись)	30.08.2018 г. Протокол № 11  (подпись)
3	11. Перечень информационных технологий, используемых при осуществлении образовательного процесса по дисциплине, включая перечень программного обеспечения и информационных справочных систем: 11.1 Перечень лицензионного программного	Внесены изменения в состав лицензионного программного обеспечения. Обновлен перечень профессиональных баз данных и информационных справочных систем, используемых при осуществлении образовательного процесса по дисциплине	27.08.2018 г. Протокол № 12  (подпись)	30.08.2018 г. Протокол № 11  (подпись)

<b>№ п/п</b>	<b>Раздел</b>	<b>Изменения и дополнения</b>	<b>Дата, номер протокола заседания кафедры, виза заведующего кафедрой</b>	<b>Дата, номер протокола заседания учебно- методической комиссии, виза председателя учебно- методической комиссии факультета</b>
	обеспечения учебного процесса 11.2 Перечень профессиональных баз данных и информационных справочных систем			



**Дополнения и изменения к рабочей программе дисциплины  
период обучения: 2018 – 2023 учебные года**





Внесенные изменения на 2019/2020 учебный год

В рабочую программу дисциплины

*Физика*

*наименование дисциплины*

**вносятся следующие изменения и дополнения:**

<b>№ п/п</b>	<b>Раздел</b>	<b>Изменения и дополнения</b>	<b>Дата, номер протокола заседания кафедры, виза заведующего кафедрой</b>	<b>Дата, номер протокола заседания учебно-методической комиссии, виза председателя учебно-методической комиссии факультета</b>
1	8. Перечень основной и дополнительной учебной литературы, необходимой для освоения дисциплины	Обновлен перечень основной и дополнительной учебной литературы, необходимой для реализации образовательной программы	26.08.2019 г. Протокол № 12  (подпись)	29.08.2019 г. Протокол № 11  (подпись)
2	11. Перечень информационных технологий, используемых при осуществлении образовательного процесса по дисциплине, включая перечень программного обеспечения и информационных справочных систем: 11.1 Перечень лицензионного программного обеспечения учебного процесса 11.2 Перечень профессиональных баз данных и информационных справочных систем	Внесены изменения в состав лицензионного программного обеспечения. Обновлен перечень профессиональных баз данных и информационных справочных систем, используемых при осуществлении образовательного процесса по дисциплине	26.08.2019 г. Протокол № 12  (подпись)	29.08.2019 г. Протокол № 11  (подпись)

**Дополнения и изменения к рабочей программе дисциплины  
период обучения: 2018 – 2023 учебные года**







Внесенные изменения на 2020/2021 учебный год



В рабочую программу дисциплины

*Физика*

*наименование дисциплины*

**вносятся следующие изменения и дополнения:**

№ п/п	Раздел	Изменения и дополнения	Дата, номер протокола заседания кафедры, виза заведующего кафедрой	Дата, номер протокола заседания учебно- методической комиссии, виза председателя учебно- методической комиссии факультета
1	8. Перечень основной и дополнительной учебной литературы, необходимой для освоения дисциплины	Обновлен перечень основной и дополнительной учебной литературы, необходимой для реализации образовательной программы	25.08.2020 г. Протокол № 12  (подпись)	27.08.2020 г. Протокол № 11  (подпись)
2	9. Перечень ресурсов информационно-телекоммуникационной сети Интернет: 9.2 Перечень рекомендуемых интернет-сайтов по дисциплине	Обновлен перечень рекомендуемых интернет-сайтов, необходимых для реализации образовательной программы	25.08.2020 г. Протокол № 12  (подпись)	27.08.2020 г. Протокол № 11  (подпись)
3	11. Перечень информационных технологий, используемых при осуществлении образовательного процесса по дисциплине, включая перечень программного обеспечения и информационных справочных систем: 11.1 Перечень лицензионного	Внесены изменения в состав лицензионного программного обеспечения. Обновлен перечень профессиональных баз данных и информационных справочных систем, используемых при осуществлении образовательного процесса по дисциплине	25.08.2020 г. Протокол № 12  (подпись)	27.08.2020 г. Протокол № 11  (подпись)

№ п/п	Раздел	Изменения и дополнения	Дата, номер протокола заседания кафедры, виза заведующего кафедрой	Дата, номер протокола заседания учебно- методической комиссии, виза председателя учебно- методической комиссии факультета
	программного обеспечения учебного процесса 11.2 Перечень профессиональных баз данных и информационных справочных систем			
4	12. Материально- техническое обеспечение обучения по дисциплине	Обновлен перечень материально-технического обеспечения, необходимого для реализации программы	25.08.2020 г. Протокол № 12  (подпись)	27.08.2020 г. Протокол № 11  (подпись)

**Дополнения и изменения к рабочей программе дисциплины  
период обучения: 2018 – 2023 учебные года**


Внесенные изменения на 2021/2022 учебный год




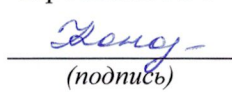

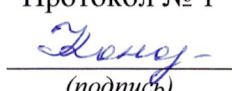

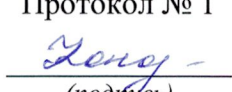
В рабочую программу дисциплины

*Физика*

*наименование дисциплины*

**вносятся следующие изменения и дополнения:**

<b>№ п/п</b>	<b>Раздел</b>	<b>Изменения и дополнения</b>	<b>Дата, номер протокола заседания кафедры, виза заведующего кафедрой</b>	<b>Дата, номер протокола заседания учебно-методической комиссии, виза председателя учебно-методической комиссии факультета</b>
1	4. Объем дисциплины в зачетных единицах с указанием количества академических часов, выделенных на контактную работу обучающихся с преподавателем (по видам учебных занятий) и на самостоятельную работу обучающихся	На основании приказа Минобрнауки России и Минпросвещения России от 05.08.2020 г. № 885/390 «О практической подготовке обучающихся» в таблицу раздела 4 рабочей программы дисциплины включена строка «в том числе в форме практической подготовки»	01.09.2021 г. Протокол № 1  (подпись)	01.09.2021 г. Протокол № 1  (подпись)
2	5. Содержание дисциплины, структурированное по темам (разделам) с указанием отведенного на них количества академических часов и видов учебных занятий	На основании приказа Минобрнауки России и Минпросвещения России от 05.08.2020 г. № 885/390 «О практической подготовке обучающихся»: – в таблице п. 5.2 «Разделы дисциплины по видам аудиторной (контактной) работы и формы контроля» рабочей программы дисциплины в графе «Виды учебных занятий (в часах)» добавлена графа «в т.ч. в форме практической подготовки»	01.09.2021 г. Протокол № 1  (подпись)	01.09.2021 г. Протокол № 1  (подпись)

№ п/п	Раздел	Изменения и дополнения	Дата, номер протокола заседания кафедры, виза заведующего кафедрой	Дата, номер протокола заседания учебно- методической комиссии, виза председателя учебно- методической комиссии факультета
3	8. Перечень основной и дополнительной учебной литературы, необходимой для освоения дисциплины	Обновлен перечень основной и дополнительной учебной литературы, необходимой для реализации образовательной программы	01.09.2021 г. Протокол № 1  (подпись)	01.09.2021 г. Протокол № 1  (подпись)
4	9. Перечень ресурсов информационно-телекоммуникационной сети Интернет	9.2 Перечень рекомендуемых интернет-сайтов по дисциплине. Обновлен перечень рекомендуемых интернет-сайтов, необходимых для реализации образовательной программы	01.09.2021 г. Протокол № 1  (подпись)	01.09.2021 г. Протокол № 1  (подпись)
5	11. Перечень информационных технологий, используемых при осуществлении образовательного процесса по дисциплине, включая перечень программного обеспечения и информационных справочных систем	11.1 Перечень лицензионного и свободно распространяемого программного обеспечения учебного процесса. Внесены изменения в состав лицензионного и свободно распространяемого программного обеспечения. 11.2 Перечень профессиональных баз данных и информационных справочных систем. Обновлен перечень профессиональных баз данных и информационных справочных систем, используемых при осуществлении образовательного процесса по дисциплине.	01.09.2021 г. Протокол № 1  (подпись)	01.09.2021 г. Протокол № 1  (подпись)
6	12. Материально-техническое обеспечение обучения по дисциплине	12.1 Планируемые помещения для проведения всех видов учебной деятельности. Обновлен перечень материально-технического обеспечения, необходимого для реализации образовательной программы	01.09.2021 г. Протокол № 1  (подпись)	01.09.2021 г. Протокол № 1  (подпись)

Министерство сельского хозяйства Российской Федерации  
Федеральное государственное бюджетное образовательное учреждение  
высшего образования  
«Ярославская государственная сельскохозяйственная академия»  
Инженерный факультет



УТВЕРЖДАЮ  
Первый проректор  
ФГБОУ ВО Ярославская ГСХА,  
(В.В. Морозов)  
«01» сентября 2021 г.

**АННОТАЦИЯ РАБОЧЕЙ ПРОГРАММЫ ДИСЦИПЛИНЫ**

**Физика**

(наименование учебной дисциплины)

**Уровень высшего образования** бакалавриат  
(бакалавриат; магистратура; подготовка кадров высшей квалификации)

**Программа** прикладного бакалавриата  
(прикладного бакалавриата; прикладной магистратуры)


**Направление(я) подготовки** 35.03.03 «Агрехимия и агропочвоведение»  
(код и наименование направления подготовки)


**Направленность (профиль) образовательной программы** Экологическое проектирование

**Форма обучения** заочная  
(очная, заочная)

**Срок получения образования по программе** 5 лет

Декан  
агротехнологического  
факультета  к.с.-х.н., доцент Ваганова Н.В.  
(подпись) (учёная степень, звание)

Председатель УМК  
агротехнологического  
факультета  к.с.-х.н., доцент Кононова Ю.Д.  
(подпись) (учёная степень, звание)

Заведующий  
выпускающей кафедрой  к.с.-х.н., доцент Чебыкина Е.В.  
(подпись) (учёная степень, звание)

Ярославль, 2021 г.

В результате изучения дисциплины обучающиеся должны:

- **знать:** основные физические явления и основные законы физики; границы применимости законов физики; применение законов физики в важнейших практических приложениях; основные физические величины и физические константы, их определение, смысл, способы и единицы их измерения; фундаментальные физические опыты и их роль в развитии науки; назначение и принципы действия важнейших физических приборов;
- **уметь:** объяснить основные наблюдаемые природные и техногенные явления и эффекты с позиций фундаментальных физических взаимодействий; истолковывать смысл физических величин и понятий; записывать уравнения для физических величин в системе СИ; работать с приборами и оборудованием современной физической лаборатории; использовать различные методики физических измерений и обработки экспериментальных данных; использовать методы адекватного физического и математического моделирования, а также применять методы физико-математического анализа к решению конкретных естественнонаучных проблем;
- **владеть:** навыками использования основных общезначимых законов и принципов в важнейших практических приложениях; навыками применения основных методов физико-математического анализа для решения естественнонаучных задач; навыками правильной эксплуатации основных приборов и оборудования современной физической лаборатории; навыками обработки и интерпретирования результатов физического эксперимента; навыками использования методов физического моделирования в практике.

Программой дисциплины предусмотрены следующие виды учебной работы:

Вид учебных занятий и самостоятельная работа	Объем дисциплины, час.	
	Всего	Курс 1
<b>Контактная работа обучающихся с преподавателем, в том числе:</b>	<b>19,40</b>	<b>19,40</b>
Лекции (Л)	8	8
Практические занятия (ПЗ), Семинары (С)	–	–
Лабораторные работы (ЛР)	10	10
<b>Самостоятельная работа обучающихся (СР), в том числе:</b>	<b>84,80</b>	<b>84,80</b>
Курсовой проект (работа)	КП	–
	КР	–
<i>Другие виды СР:</i>		
Расчетно-графические работы (РГР)	–	–
Реферат (Реф)	–	–
Контрольная работа студента заочной формы обучения	–	–
<b>Контроль</b>	<b>3,80</b>	<b>3,80</b>
<b>Вид промежуточной аттестации (зачет (З), зачет с оценкой (З0), экзамен (Э), защита КП (КР))</b>	<b>3</b>	<b>3</b>
<b>Общая трудоемкость</b>	<b>часов</b>	<b>108</b>
	<b>зачетных единиц</b>	<b>3</b>
в том числе в форме практической подготовки	–	–