

Министерство сельского хозяйства Российской Федерации  
Департамент научно-технологической политики и образования

Федеральное государственное бюджетное образовательное учреждение  
высшего образования  
«Ярославская государственная сельскохозяйственная академия»

Инженерный факультет  
Кафедра электрификации



УТВЕРЖДАЮ  
Первый проректор  
ФГБОУ ВО Ярославская ГСХА,  
(В.В. Морозов)  
«28» августа 2020 г.

## РАБОЧАЯ ПРОГРАММА ДИСЦИПЛИНЫ

### *Планирование эксперимента*

(наименование учебной дисциплины)

Уровень высшего образования бакалавриат  
(бакалавриат; магистратура; подготовка кадров высшей квалификации)

Программа прикладного бакалавриата  
(прикладного бакалавриата; прикладной магистратуры)

Направление(я) подготовки 35.03.06 «Агроинженерия»  
(код и наименование направления подготовки)

Направленность (профиль) образовательной программы Электрооборудование и электротехнологии в АПК

Форма обучения заочная  
(очная, заочная)

Срок получения образования по программе 5 лет

Ярославль  
2020 г.

При разработке рабочей программы учебной дисциплины (модуля) «Планирование эксперимента» в основу положены:

1. Федеральный государственный образовательный стандарт высшего образования по направлению подготовки 35.03.06 «Агроинженерия» (уровень бакалавриата), утвержденный приказом Министерства образования и науки Российской Федерации № 1172 от 20.10.2015 г.

2. Учебный план по направлению подготовки 35.03.06 «Агроинженерия» направленности (профиля) «Электрооборудование и электротехнологии в АПК», утвержденный Ученым советом ФГБОУ ВО Ярославская ГСХА 6 марта 2018 г. Протокол № 2. Период обучения: 2018 – 2023 гг.

Преподаватели-разработчики

  
(подпись)

д.т.н., доцент Орлов П.С.  
(учёная степень, звание)

Рабочая программа дисциплины рассмотрена и одобрена на заседании кафедры электрификации 25 августа 2020 г. Протокол № 12.

Заведующий кафедрой

  
(подпись)

д.т.н., доцент Орлов П.С.  
(учёная степень, звание)

Рабочая программа дисциплины одобрена на заседании учебно-методической комиссии инженерного факультета 27 августа 2020 г. Протокол № 11.

Председатель учебно-методической комиссии инженерного факультета

  
(подпись)

к.п.н. Ананьин Г.Е.  
(учёная степень, звание)

СОГЛАСОВАНО:

Отдел комплектования библиотеки

  
(подпись)

  
(Фамилия И.О.)

Декан инженерного факультета

  
(подпись)

к.т.н., доцент Шешунова Е.В.  
(учёная степень, звание)

## СОДЕРЖАНИЕ РАБОЧЕЙ ПРОГРАММЫ ДИСЦИПЛИНЫ

№ п/п	Наименование раздела (подраздела)	Стр.
1	Цель и задачи освоения дисциплины	6
2	Перечень планируемых результатов обучения по дисциплине, соотнесенных с планируемыми результатами освоения образовательной программы	7
3	Место дисциплины в структуре образовательной программы	8
4	Объем дисциплины в зачетных единицах с указанием количества академических часов, выделенных на контактную работу обучающихся с преподавателем (по видам учебных занятий) и на самостоятельную работу обучающихся	8
5	Содержание дисциплины, структурированное по темам (разделам) с указанием отведенного на них количества академических часов и видов учебных занятий	9
5.1	Содержание разделов дисциплины	9
5.2	Разделы дисциплины по видам аудиторной (контактной) работы и формы контроля	10
5.3	Практические занятия	11
5.4	Примерная тематика курсовых проектов (работ)	12
6	Перечень учебно-методического обеспечения для самостоятельной работы обучающихся по дисциплине	12
6.1	Виды самостоятельной работы обучающихся (СР)	12
6.2	Методические указания (для самостоятельной работы)	12
7	Фонд оценочных средств для проведения текущей и промежуточной аттестации обучающихся по дисциплине	13
7.1	Перечень компетенций с указанием этапов их формирования в процессе освоения ОПОП ВО	13
7.2	Перечень компетенций с указанием этапов их формирования в процессе освоения дисциплины	14
7.3	Описание показателей и критериев оценивания компетенций на различных этапах их формирования, описание шкал оценивания	15
7.4	Типовые контрольные задания или иные материалы, необходимые для оценки знаний, умений, навыков и (или) опыта деятельности, характеризующих этапы формирования компетенций в процессе освоения образовательной программы	18
7.4.1	Типовые задания для проведения текущего контроля и рубежного тестирования	18
7.4.2	Типовые задания для проведения промежуточной аттестации	20
7.5	Методические материалы, определяющие процедуры оценивания	21

№ п/п	Наименование раздела (подраздела)	Стр.
	знаний, умений, навыков, характеризующих этапы формирования компетенций	
8	Перечень основной и дополнительной учебной литературы, необходимой для освоения дисциплины	23
8.1	Основная учебная литература	23
8.2	Дополнительная учебная литература	23
9	Перечень ресурсов информационно-телекоммуникационной сети «Интернет»	24
9.1	Перечень электронно-библиотечных систем	24
9.2	Перечень рекомендуемых интернет-сайтов по дисциплине	24
10	Методические указания для обучающихся по освоению дисциплины	25
11	Перечень информационных технологий, используемых при осуществлении образовательного процесса по дисциплине, включая перечень программного обеспечения и информационных справочных систем	25
11.1	Перечень лицензионного программного обеспечения учебного процесса	26
11.2	Перечень профессиональных баз данных и информационных справочных систем	26
12	Материально-техническое обеспечение обучения по дисциплине	26
12.1	Планируемые помещения для проведения всех видов учебной деятельности	27
13	Перечень образовательных технологий, используемых при осуществлении образовательного процесса по дисциплине	28
14	Организация образовательного процесса для инвалидов и лиц с ограниченными возможностями здоровья	29
	Приложения	
	Приложение 1. Лист дополнений и изменений к рабочей программе дисциплины	31
	Приложение 2 Аннотация рабочей программы дисциплины	36

## **1 Цель и задачи освоения дисциплины**

**Целью** изучения дисциплины «Планирование эксперимента» является формирование у будущих специалистов теоретических знаний и практических навыков об общих вопросах планирования и организации эксперимента.

### **Задачи:**

- Изучить дисперсионный анализ;
- познакомить обучающихся с понятием регрессионного анализа, обработкой опытных данных;
- изучить что такое полный факторный эксперимент;
- изучить что такое дробный факторный эксперимент;
- познакомить обучающихся с понятием оптимизации эксперимента;
- изучить что такое центральное ортогональное композиционное планирование.

## 2 Перечень планируемых результатов обучения по дисциплине, соотнесенных с планируемыми результатами освоения образовательной программы

Изучение данной дисциплины направлено на формирование у обучающихся следующих общепрофессиональных (ОПК) и профессиональной компетенции (ПК):

№ п/п	Код компетенции	Содержание компетенции (или ее части)	В результате изучения дисциплины (модуля) обучающиеся должны:		
			знать	уметь	владеть
1	ОПК-1	способность осуществлять поиск, хранение, обработку и анализ информации из различных источников и баз данных, представлять ее в требуемом формате с использованием информационных, компьютерных и сетевых технологий	З-1 методы поиска, хранения, обработки и анализа информации из различных источников и баз данных и представления ее в требуемом формате с использованием информационных, компьютерных и сетевых технологий	У-1 осуществлять поиск, хранение, обработку и анализ информации из различных источников и баз данных и представлять ее в требуемом формате с использованием информационных, компьютерных и сетевых технологий	В-1 навыками осуществления поиска, хранение, обработки и анализа информации из различных источников и баз данных и представления ее в требуемом формате с использованием информационных, компьютерных и сетевых технологий
2	ОПК-6	способность проводить и оценивать результаты измерений	З-2 методы измерений и оценку результатов измерений	У-2 проводить измерения и оценивать результаты измерений	В-2 навыками проведения измерений и оценки результатов измерений
3	ПК-6	способность использовать информационные технологии при проектировании машин и организации их работы	З-3 номенклатуру существующих информационных технологий при проектировании машин	У-3 применять перечень существующих информационных технологий при проектировании машин	В-3 особенностями использования существующих информационных технологий при проектировании машин

### 3 Место дисциплины в структуре образовательной программы

Дисциплина «Планирование эксперимента» относится к Блоку 1 Дисциплины (модули) вариативной части программы бакалавриата.

### 4 Объем дисциплины в зачетных единицах с указанием количества академических часов, выделенных на контактную работу обучающихся с преподавателем (по видам учебных занятий) и на самостоятельную работу обучающихся

Вид учебных занятий и самостоятельная работа	Объем дисциплины, час.	
	Всего	курс 3
<b>Контактная работа (контактные часы) обучающихся с преподавателем, в том числе:</b>	<b>10,8</b>	10,8
Лекции (Л)	4	4
<b>Практические занятия (ПЗ), Семинары (С)</b>	<b>6</b>	6
Лабораторные работы (ЛР)	–	–
<b>Самостоятельная работа обучающихся (СР), в том числе:</b>	<b>57,4</b>	57,4
Курсовой проект (работа)	КП	–
	КР	–
Расчетно-графические работы (РГР)	–	–
Реферат (Реф)	–	–
Контрольная работа студента заочной формы обучения	–	–
<b>Контроль</b>	<b>3,8</b>	3,8
<b>Вид промежуточной аттестации</b> (зачет (З), зачет с оценкой (З0), экзамен (Э), защита КП (КР))	<b>3</b>	3
<b>Общая трудоемкость</b>	<b>часов</b>	<b>72</b>
	<b>зачетных единиц</b>	<b>2</b>

## 5 Содержание дисциплины, структурированное по темам (разделам) с указанием отведенного на них количества академических часов и видов учебных занятий

### 5.1 Содержание разделов дисциплины

№ п/п	Наименование раздела дисциплины	Формируемые компетенции	Содержание раздела в дидактических единицах (ДЕ)	В результате изучения дисциплины обучающиеся:
1	Общие вопросы планирования и организации эксперимента	ОПК-1, ОПК-6, ПК-6	ДЕ-1. Основные термины и определения. Классификация методов планирования эксперимента. Научный и промышленный эксперимент. Особенности планирования эксперимента в инженерии.	З-1, З-2, З-3 У-1, У-2, У-3 В-1, В-2, В-3
2	Дисперсионный анализ	ОПК-1, ОПК-6, ПК-6	ДЕ-2. Однофакторный дисперсионный анализ. Двухфакторный дисперсионный анализ. Латинские и греко-латинские квадраты. Латинские кубы.	З-1, З-2, З-3 У-1, У-2, У-3 В-1, В-2, В-3
3	Регрессионный анализ. Обработка опытных данных	ОПК-1, ОПК-6, ПК-6	ДЕ-3. Основные понятия и определения. Корреляционный анализ. Оценка уравнения регрессии методом наименьших квадратов. Оценка значимости коэффициентов. Оценка адекватности модели. Нелинейная регрессия. Метод множественной корреляции.	З-1, З-2, З-3 У-1, У-2, У-3 В-1, В-2, В-3
4	Полный факторный эксперимент	ОПК-1, ОПК-6, ПК-6	ДЕ-4. Однофакторный эксперимент. Двухфакторный эксперимент. Трехфакторный эксперимент. Обработка результатов полного факторного эксперимента.	З-1, З-2, З-3 У-1, У-2, У-3 В-1, В-2, В-3
5	Дробный факторный эксперимент	ОПК-1, ОПК-6, ПК-6	ДЕ-5. Разбиение факторных планов на блоки. Дробные реплики, неполные планы. Устранение влияния временного дрейфа.	З-1, З-2, З-3 У-1, У-2, У-3 В-1, В-2, В-3
6	Оптимизация эксперимента	ОПК-1, ОПК-6, ПК-6	ДЕ-6. Метод Гаусса-Зайделя. Метод Бокса-Уилсона. Метод крутого восхождения. Симплексный метод планирования эксперимента. Факторные методы определения экстремума.	З-1, З-2, З-3 У-1, У-2, У-3 В-1, В-2, В-3
7	Центральное ортогональное композиционное планирование	ОПК-1, ОПК-6, ПК-6	ДЕ-7. Центральное композиционное планирование. Ортогональное центральное композиционное планирование.	З-1, З-2, З-3 У-1, У-2, У-3 В-1, В-2, В-3



## 5.2 Разделы дисциплины по видам аудиторной (контактной) работы и формы контроля

№ п/п	№ курса	Наименование раздела дисциплины	Виды учебных занятий (в часах)			Формы текущего контроля успеваемости
			Л	ЛР	ПЗ	
1	2	3	4	5	6	7
1	3	Общие вопросы планирования и организации эксперимента	1	–	–	Коллоквиум
2	3	Дисперсионный анализ		–	1	Коллоквиум
3	3	Регрессионный анализ. Обработка опытных данных	1	–	1	Коллоквиум
4	3	Полный факторный эксперимент		–	1	Коллоквиум
5	3	Дробный факторный эксперимент	1	–	1	Коллоквиум
6	3	Оптимизация эксперимента		–	1	Коллоквиум
7	3	Центральное ортогональное композиционное планирование	1		1	Тестирование
<b>Итого:</b>			<b>4</b>	<b>–</b>	<b>6</b>	<b>–</b>

## 5.3 Практические занятия

№ п/п	№ курса	Наименование раздела дисциплины	Наименование практических занятий	Всего часов
1	3	Дисперсионный анализ	П.3.1. Однофакторный дисперсионный анализ	1
2	3	Дисперсионный анализ	П.3.2. Двухфакторный дисперсионный анализ	1
3	3	Полный факторный эксперимент	П.3.3. Обработка результатов полного факторного эксперимента	1
4	3	Оптимизация эксперимента	П.3.4. Симплексный метод планирования эксперимента	1
5	3	Центральное ортогональное композиционное планирование	П.3.5. Центральное композиционное планирование	1
6	3	Центральное ортогональное композиционное планирование	П.3.1. Однофакторный дисперсионный анализ	1
<b>Итого:</b>				<b>6</b>

## 5.4 Примерная тематика курсовых проектов (работ)

Курсовых проектов (работ) не предусмотрено

## 6 Перечень учебно-методического обеспечения для самостоятельной работы обучающихся по дисциплине

### 6.1 Виды самостоятельной работы обучающихся (СР)

№ п/п	№ курса	Наименование раздела дисциплины	Виды СР	Всего часов
1	2	3	4	5
1	3	Общие вопросы планирования и организации эксперимента	Подготовка коллоквиуму	8
2	3	Дисперсионный анализ	Подготовка коллоквиуму	10
3	3	Регрессионный анализ. Обработка опытных данных	Подготовка коллоквиуму	6
4	3	Полный факторный эксперимент	Подготовка коллоквиуму	6
5	3	Дробный факторный эксперимент	Подготовка коллоквиуму	8
6	3	Оптимизация эксперимента	Подготовка коллоквиуму	10
7	3	Центральное ортогональное композиционное планирование	Подготовка к тестированию	9,4
<b>ИТОГО:</b>				<b>57,4</b>

### 6.2 Методические указания (для самостоятельной работы)

Для самостоятельного изучения материалов по дисциплине «Планирование эксперимента» обучающиеся могут воспользоваться следующим учебником: Юрков, М.М. Основы научных исследований и планирование эксперимента в инженерии. Практикум для обучающихся по направлению подготовки 35.03.06 «Агроинженерия» [Электронный ресурс]: практикум / М.М.Юрков, П.С.Орлов, Д.С.Карпов. – Электрон. дан. – Ярославль, ФГБОУ ВО Ярославская ГСХА, 2020. – 76 с. // Электронная библиотека ЯГСХА. – Режим доступа: [http://192.168.2.44/buki\\_web/bk\\_cat\\_find.php](http://192.168.2.44/buki_web/bk_cat_find.php), требуется авторизация.

## 7 Фонд оценочных средств для проведения текущей и промежуточной аттестации обучающихся по дисциплине

Фонд оценочных средств предназначен для контроля и оценки образовательных достижений обучающихся в процессе изучения дисциплины «Планирование эксперимента».

В фонде оценочных средств представлены типовые контрольные задания или иные материалы, необходимые для оценки знаний, умений, навыков и (или) опыта деятельности, характеризующих этапы формирования компетенций в процессе освоения образовательной программы.

Промежуточная аттестация по дисциплине «Планирование эксперимента» проводится с целью определения степени освоения обучающимся образовательной программы в форме зачета.

### 7.1 Перечень компетенций с указанием этапов их формирования в процессе освоения ОПОП ВО

№ курса	Этапы формирования и проверки уровня сформированности компетенций по дисциплинам, практикам в процессе освоения ОПОП ВО
<i>ОПК-1– способностью осуществлять поиск, хранение, обработку и анализ информации из различных источников и баз данных, представлять ее в требуемом формате с использованием информационных, компьютерных и сетевых технологий</i>	
1	Информационные технологии
3	Основы научных исследований в инженерии
<b>3</b>	<b>Планирование эксперимента</b>
1,2,3	Практика по получению первичных профессиональных умений и навыков, в том числе первичных умений и навыков научно-исследовательской деятельности
5	Подготовка к процедуре защиты и процедура защиты
<i>ОПК-6– способностью проводить и оценивать результаты измерений</i>	
2	Метрология, стандартизация и сертификация
3	Основы научных исследований в инженерии
<b>3</b>	<b>Планирование эксперимента</b>
1,2,3	Практика по получению первичных профессиональных умений и навыков, в том числе первичных умений и навыков научно-исследовательской деятельности
5	Подготовка к сдаче и сдача государственного экзамена
<i>ПК-6 – Способность использовать информационные технологии при проектировании машин и организации их работы</i>	
3	Информационные технологии
3	Технологии ремонта машин
5	Проектирование предприятий технического сервиса
5	Диагностика и техническое обслуживание машин
3	Основы математического моделирования в агроинженерии
3	Статистико-математические методы в инженерии
3	Основы научных исследований в инженерии
<b>3</b>	<b>Планирование эксперимента</b>
5	Преддипломная практика
5	Подготовка к сдаче и сдача государственного экзамена
5	Подготовка к процедуре защиты и процедура защиты

### 7.2 Перечень компетенций с указанием этапов их формирования в процессе освоения дисциплины

№ раздела	Наименование контролируемого раздела (подэтапа) дисциплины (этапа)	Код контролируемой	Форма оценочных средств
-----------	--	--------------------	-------------------------

<b>(темы)</b>		<b>компетенции</b>	
1	Общие вопросы планирования и организации эксперимента	ОПК-1, ОПК-6, ПК-6	Коллоквиум
2	Дисперсионный анализ	ОПК-1, ОПК-6, ПК-6	Коллоквиум
3	Регрессионный анализ. Обработка опытных данных	ОПК-1, ОПК-6, ПК-6	Коллоквиум
4	Полный факторный эксперимент	ОПК-1, ОПК-6, ПК-6	Коллоквиум
5	Дробный факторный эксперимент	ОПК-1, ОПК-6, ПК-6	Коллоквиум
6	Оптимизация эксперимента	ОПК-1, ОПК-6, ПК-6	Коллоквиум
7	Центральное ортогональное композиционное планирование	ОПК-1, ОПК-6, ПК-6	Тестирование

### 7.3 Описание показателей и критериев оценивания компетенций на различных этапах их формирования, описание шкал оценивания

Компетенции		Перечень компонентов компетенции	Образовательные технологии формирования компетенции	Форма оценочного средства	Соответствие уровней освоения компетенции планируемым результатам обучения и критериям их оценивания			
					высокий	средний	ниже среднего (пороговый)	низкий (пороговый уровень не достигнут)
Код	Формулировка				Шкалы оценивания			
					отлично/зачтено	хорошо/зачтено	удовл./зачтено	не удовл./не зачтено
ОПК-1	способность осуществлять поиск, хранение, обработку и анализ информации из различных источников и баз данных, представлять ее в требуемом формате с использованием информационных, компьютерных и сетевых технологий	<p><b>Знать:</b> методы поиска, хранения, обработки и анализа информации из различных источников и баз данных и представления ее в требуемом формате с использованием информационных, компьютерных и сетевых технологий</p> <p><b>Уметь:</b> осуществлять поиск, хранение, обработку и анализ информации из различных источников и баз данных и представлять ее в требуемом формате с использованием информационных, компьютерных и сетевых технологий</p> <p><b>владеть:</b> навыками осуществления поиска, хранение, обработки и анализа информации из различных источников и баз данных и представления ее в требуемом формате с использованием информационных, компьютерных и сетевых технологий</p>	Лекции, самостоятельная работа, практические работы	коллоквиум, тестирование, зачет	<p><b>Знает:</b> методы поиска, хранения, обработки и анализа информации из различных источников и баз данных и представления ее в требуемом формате с использованием информационных, компьютерных и сетевых технологий</p> <p><b>Умеет:</b> осуществлять поиск, хранение, обработку и анализ информации из различных источников и баз данных и представлять ее в требуемом формате с использованием информационных, компьютерных и сетевых технологий</p> <p><b>Владеет:</b> навыками осуществления поиска, хранение, обработки и анализа информации из различных источников и баз данных и представления ее в требуемом формате с использованием информационных, компьютерных и сетевых технологий</p> <p><b>Способен:</b> осуществлять поиск, хранение, обработку и анализ информации из различных источников и баз данных и представлять ее в требуемом формате с использованием информационных, компьютерных и сетевых технологий</p>	<p><b>Знает:</b> методы поиска, хранения, обработки и анализа информации из различных источников и баз данных и представления ее в требуемом формате с использованием информационных, компьютерных и сетевых технологий</p> <p><b>Умеет:</b> осуществлять поиск, хранение, обработку и анализ информации из различных источников и баз данных и представлять ее в требуемом формате с использованием информационных, компьютерных и сетевых технологий</p> <p><b>Владеет:</b> навыками осуществления поиска, хранение, обработки и анализа информации из различных источников и баз данных и представления ее в требуемом формате с использованием информационных, компьютерных и сетевых технологий</p> <p><b>Понимает:</b> Важность осуществления поиска, хранения, обработки и анализа информации из различных источников и баз данных и представления ее в требуемом формате с использованием информационных, компьютерных и сетевых технологий</p>	<p><b>Знает:</b> методы поиска, хранения, обработки и анализа информации из различных источников и баз данных и представления ее в требуемом формате с использованием информационных, компьютерных и сетевых технологий</p> <p><b>Умеет:</b> осуществлять поиск, хранение, обработку и анализ информации из различных источников и баз данных и представлять ее в требуемом формате с использованием информационных, компьютерных и сетевых технологий</p> <p><b>Владеет:</b> навыками осуществления поиска, хранение, обработки и анализа информации из различных источников и баз данных и представления ее в требуемом формате с использованием информационных, компьютерных и сетевых технологий</p>	<p><b>Не знает:</b> методы поиска, хранения, обработки и анализа информации из различных источников и баз данных и представления ее в требуемом формате с использованием информационных, компьютерных и сетевых технологий</p> <p><b>Не умеет:</b> осуществлять поиск, хранение, обработку и анализ информации из различных источников и баз данных и представлять ее в требуемом формате с использованием информационных, компьютерных и сетевых технологий</p> <p><b>Не владеет:</b> навыками осуществления поиска, хранение, обработки и анализа информации из различных источников и баз данных и представления ее в требуемом формате с использованием информационных, компьютерных и сетевых технологий</p>

Компетенции		Перечень компонентов компетенции	Образовательные технологии формирования компетенции	Форма оценочного средства	Соответствие уровней освоения компетенции планируемым результатам обучения и критериям их оценивания			
					высокий	средний	ниже среднего (пороговый)	низкий (пороговый уровень не достигнут)
Код	Формулировка				Шкалы оценивания			
					отлично/зачтено	хорошо/зачтено	удовл./зачтено	не удовл./не зачтено
ОПК-6	способность проводить и оценивать результаты измерений	<p><b>Знать:</b> методы измерений и оценку результатов измерений</p> <p><b>Уметь:</b> проводить измерения и оценивать результаты измерений</p> <p><b>Иметь навыки и (или) владеть:</b> навыками проведения измерений и оценки результатов измерений</p>	Лекции, самостоятельная работа, практические работы	коллоквиум, тестирование, зачет	<p><b>Знает:</b> методы измерений и оценку результатов измерений</p> <p><b>Умеет:</b> проводить измерения и оценивать результаты измерений</p> <p><b>Владеет:</b> навыками проведения измерений и оценки результатов измерений</p> <p><b>Способен:</b> проводить и оценивать результаты измерений</p>	<p><b>Знает:</b> методы измерений и оценку результатов измерений</p> <p><b>Умеет:</b> проводить измерения и оценивать результаты измерений</p> <p><b>Владеет:</b> навыками проведения измерений и оценки результатов измерений</p> <p><b>Понимает:</b> порядок проведения и показатели оценки результатов измерений</p>	<p><b>Знает:</b> методы измерений и оценку результатов измерений</p> <p><b>Умеет:</b> проводить измерения и оценивать результаты измерений</p> <p><b>Владеет:</b> навыками проведения измерений и оценки результатов измерений</p>	<p><b>Не знает:</b> методы измерений и оценку результатов измерений</p> <p><b>Не умеет:</b> проводить измерения и оценивать результаты измерений</p> <p><b>Не владеет:</b> навыками проведения измерений и оценки результатов измерений</p>

Компетенции		Перечень компонентов компетенции	Образовательные технологии формирования компетенции	Форма оценочного средства	Соответствие уровней освоения компетенции планируемым результатам обучения и критериям их оценивания			
					высокий	средний	ниже среднего (пороговый)	низкий (пороговый уровень не достигнут)
Код	Формулировка				Шкалы оценивания			
					отлично/зачтено	хорошо/зачтено	удовл./зачтено	не удовл./не зачтено
ПК-6	способность использовать информационные технологии при проектировании машин и организации их работы	<p><b>Знать:</b> номенклатуру существующих информационных технологий при проектировании машин</p> <p><b>Уметь:</b> применять перечень существующих информационных технологий при проектировании машин</p> <p><b>Иметь навыки и (или) владеть:</b> особенностями использования существующих информационных технологий при проектировании машин</p>	Лекции, самостоятельная работа, практические работы	коллоквиум, тестирование, зачет	<p><b>Знает:</b> Порядок применения информационных технологий при проектировании машин</p> <p><b>Умеет</b> Самостоятельно проектировать, применяя современные информационные технологии</p> <p><b>Владеет:</b> Практическими навыками самостоятельного использования информационных технологий</p> <p><b>Способен:</b> Самостоятельно использовать и анализировать информационные технологии при проектировании машин и организации их работы</p>	<p><b>Знает:</b> Порядок применения информационных технологий при проектировании машин</p> <p><b>Умеет:</b> Проектировать, применяя современные информационные технологии</p> <p><b>Владеет:</b> Навыками самостоятельного использования информационных технологий</p> <p><b>Понимает:</b> сущность использования информационных технологий при проектировании машин</p>	<p><b>Знает:</b> Применяемые информационные технологии при проектировании машин</p> <p><b>Умеет:</b> Использовать информационные технологии при проектировании машин</p> <p><b>Владеет:</b> Основами использования информационных технологий при проектировании машин</p>	<p><b>Не знает:</b> Применяемые информационные технологии при проектировании машин</p> <p><b>Не умеет:</b> Использовать информационные технологии при проектировании машин</p> <p><b>Не владеет:</b> Основами использования информационных технологий при проектировании машин</p>

**7.4 Типовые контрольные задания или иные материалы, необходимые для оценки знаний, умений, навыков и (или) опыта деятельности, характеризующих этапы формирования компетенций в процессе освоения образовательной программы**

**7.4.1 Типовые задания для проведения текущего контроля и рубежного тестирования**

*Примеры контрольных вопросов по итогам практических занятий:*

1. Что такое однофакторный дисперсионный анализ.
2. Что такое двухфакторный дисперсионный анализ.
3. Как происходит обработка результатов полного факторного эксперимента.
4. Опишите симплексный метод планирования эксперимента.
5. Что такое центральное композиционное планирование.

*Примеры тестовых заданий для проведения текущего контроля и рубежного тестирования:*

1. Как называется процедура выбора числа и условий проведения опытов, необходимых и достаточных для решения поставленной задачи с требуемой точностью?
  - 1) методика;
  - 2) методология;
  - 3) планирование эксперимента;
  - 4) программа.
2. Как называется чисто экспериментальная процедура, проводимая с целью выявления из априорного множества факторов тех, которые оказывают наибольшее влияние на выходной параметр объекта исследований?
  - 1) метод априорного ранжирования;
  - 2) отсеивающий последовательный эксперимент;
  - 3) метод случайного баланса;
  - 4) метод эволюционного планирования.
3. Что такое сверхнасыщенные экспериментальные планы?
  - 1) когда число опытов равно числу факторов;
  - 2) когда число опытов меньше числа факторов;
  - 3) когда число опытов больше числа факторов;
  - 4) число степеней свободы положительно.
4. Что такое разрешающая способность экспериментального плана?
  - 1) способность видеть отличные от нуля коэффициенты регрессии;
  - 2) возможность выделять главные эффекты;



- 3) возможность выделять смешанные взаимодействия;
- 4) способность минимизировать дисперсию выхода.

5. Каково основное методическое требование при проведении классического однофакторного эксперимента?

- 1) многократное повторение каждого эксперимента;
- 2) фиксирование на определенном уровне всех факторов, кроме исследуемого;
- 3) использование метода наименьших квадратов;
- 4) линеаризация нелинейной зависимости.

### ***Вопросы для коллоквиума (теоретического опроса)***

1. Общие вопросы планирования и организации эксперимента.
2. Основные термины и определения.
3. Классификация методов планирования эксперимента.
4. Научный и промышленный эксперимент.
5. Особенности планирования эксперимента в инженерии.
6. Дисперсионный анализ.
7. Однофакторный дисперсионный анализ.
8. Двухфакторный дисперсионный анализ.
9. Латинские и греко-латинские квадраты.
10. Латинские кубы.
11. Регрессионный анализ. Обработка опытных данных.
12. Основные понятия и определения.
13. Корреляционный анализ.
14. Оценка уравнения регрессии методом наименьших квадратов.
15. Оценка значимости коэффициентов.
16. Оценка адекватности модели.
17. Нелинейная регрессия
18. Метод множественной корреляции.
19. Полный факторный эксперимент.
20. Однофакторный эксперимент.
21. Двухфакторный эксперимент.
22. Трехфакторный эксперимент
23. Обработка результатов полного факторного эксперимента.
24. Дробный факторный эксперимент.
25. Разбиение факторных планов на блоки.
26. Дробные реплики, неполные планы.
27. Устранение влияния временного дрейфа.
28. Оптимизация эксперимента.
29. Метод Гаусса-Зайделя.

- 30.Метод Бокса-Уилсона.
- 31.Метод крутого восхождения.
- 32.Симплексный метод планирования эксперимента.
- 33.Факторные методы определения экстремума.
- 34.Центральное ортогональное композиционное планирование.
- 35.Центральное композиционное планирование.
- 36.Ортогональное центральное композиционное планирование.

#### **7.4.2 Типовые задания для проведения промежуточной аттестации**

##### ***Компетенции:***

ОПК-1 – способность осуществлять поиск, хранение, обработку и анализ информации из различных источников и баз данных, представлять ее в требуемом формате с использованием информационных, компьютерных и сетевых технологий.

ОПК-6 – способность проводить и оценивать результаты измерений

ПК-6 – способность использовать информационные технологии при проектировании машин и организации их работы

##### ***Вопросы к зачету:***

1. Общие вопросы планирования и организации эксперимента.
2. Основные термины и определения.
3. Классификация методов планирования эксперимента.
4. Научный и промышленный эксперимент.
5. Особенности планирования эксперимента в инженерии.
6. Дисперсионный анализ.
7. Однофакторный дисперсионный анализ.
8. Двухфакторный дисперсионный анализ.
9. Латинские и греко-латинские квадраты.
10. Латинские кубы.
11. Регрессионный анализ. Обработка опытных данных.
12. Основные понятия и определения.
13. Корреляционный анализ.
14. Оценка уравнения регрессии методом наименьших квадратов.
15. Оценка значимости коэффициентов.
16. Оценка адекватности модели.
17. Нелинейная регрессия
18. Метод множественной корреляции.
19. Полный факторный эксперимент.
20. Однофакторный эксперимент.
21. Двухфакторный эксперимент.
22. Трехфакторный эксперимент

23. Обработка результатов полного факторного эксперимента.
24. Дробный факторный эксперимент.
25. Разбиение факторных планов на блоки.
26. Дробные реплики, неполные планы.
27. Устранение влияния временного дрейфа.
28. Оптимизация эксперимента.
29. Метод Гаусса-Зайделя.
30. Метод Бокса-Уилсона.
31. Метод крутого восхождения.
32. Симплексный метод планирования эксперимента.
33. Факторные методы определения экстремума.
34. Центральное ортогональное композиционное планирование.
35. Центральное композиционное планирование.
36. Ортогональное центральное композиционное планирование.

### **7.5 Методические материалы, определяющие процедуры оценивания знаний, умений, навыков, характеризующих этапы формирования компетенций**

Контроль освоения дисциплины и оценка знаний обучающихся на зачете производится в соответствии с Положением о проведении текущего контроля успеваемости и промежуточной аттестации обучающихся по образовательным программам высшего образования.

**Коллоквиум (теоретический опрос)** – средство контроля усвоения учебного материала темы, раздела дисциплины, организованное в виде устного (письменного) опроса обучающегося или в виде собеседования преподавателя с обучающимися.

#### ***Критерии оценки знаний обучаемых при проведении опроса.***

Оценка **«отлично»** выставляется за полный ответ на поставленный вопрос с включением в содержание ответа лекции, материалов учебников, дополнительной литературы без наводящих вопросов.

Оценка **«хорошо»** выставляется за полный ответ на поставленный вопрос в объеме лекции с включением в содержание ответа материалов учебников с четкими положительными ответами на наводящие вопросы преподавателя.

Оценка **«удовлетворительно»** выставляется за ответ, в котором озвучено более половины требуемого материала, с положительным ответом на большую часть наводящих вопросов.

Оценка **«неудовлетворительно»** выставляется за ответ, в котором озвучено менее половины требуемого материала или не озвучено главное в содержании вопроса с отрицательными ответами на наводящие вопросы или студент отказался от ответа без предварительного объяснения уважительных причин.

#### **Тестовые задания**

#### ***Критерии оценки знаний обучающихся при проведении тестирования***

Оценка **«отлично»** выставляется при условии правильного ответа обучающегося не менее чем 85 % тестовых заданий;

Оценка **«хорошо»** выставляется при условии правильного ответа обучающегося не менее чем 70 % тестовых заданий;

Оценка **«удовлетворительно»** выставляется при условии правильного ответа обучающегося не менее 51 % тестовых заданий;

Оценка **«неудовлетворительно»** выставляется при условии правильного ответа обучающегося менее чем на 50 % тестовых заданий.

## **Зачет**

### **Критерии оценки на зачете**

Оценки **«зачтено»** и **«не зачтено»** выставляются по дисциплинам, формой заключительного контроля которых является зачет. При этом оценка **«зачтено»** должна соответствовать параметрам любой из положительных оценок (**«отлично»**, **«хорошо»**, **«удовлетворительно»**), а **«не зачтено»** - параметрам оценки **«неудовлетворительно»**.

Оценка **«отлично»** выставляется обучающемуся, который обладает всесторонними, систематизированными и глубокими знаниями материала программы дисциплины, умеет свободно выполнять задания, предусмотренные программой дисциплины, усвоил основную и ознакомился с дополнительной литературой, рекомендованной программой дисциплины. Как правило, оценка **«отлично»** выставляется обучающемуся усвоившему взаимосвязь основных положений и понятий дисциплины в их значении для приобретаемой специальности, проявившему творческие способности в понимании, изложении и использовании учебного материала, правильно обосновывающему принятые решения, владеющему разносторонними навыками и приемами выполнения практических работ.

Оценка **«хорошо»** выставляется обучающемуся, показавшему полное знание материала программы дисциплины, успешно выполняющему предусмотренные учебной программой задания, усвоившему материал основной литературы, рекомендованной учебной программой. Как правило, оценка **«хорошо»** выставляется обучающемуся, показавшему систематизированный характер знаний по дисциплине, способному к самостоятельному пополнению знаний в ходе дальнейшей учебной и профессиональной деятельности, правильно применяющему теоретические положения при решении практических вопросов и задач, владеющему необходимыми навыками и приемами выполнения практических работ.

Оценка **«удовлетворительно»** выставляется обучающемуся, который показал знание основного материала программы дисциплины в объеме, достаточном и необходимом для дальнейшей учебы и предстоящей работы по специальности, справился с выполнением заданий, предусмотренных программой дисциплины, знаком с основной литературой, рекомендованной учебной программой. Как правило, оценка **«удовлетворительно»** выставляется обучающемуся, допустившему погрешности в ответах на зачете или выполнении заданий, но обладающему необходимыми знаниями под руководством преподавателя для устранения этих погрешностей, нарушающему

последовательность в изложении учебного материала и испытывающему затруднения при выполнении практических работ.

Оценка «*неудовлетворительно*» выставляется обучающемуся, не знающему основной части материала программы дисциплины, допускающему принципиальные ошибки в выполнении предусмотренных учебной программой заданий, неуверенно с большими затруднениями выполняющему практические работы.

## 8 Перечень основной и дополнительной учебной литературы, необходимой для освоения дисциплины

### 8.1 Основная учебная литература

№ п/п	Наименование	Используется при изучении разделов	Курс	Количество экземпляров в библиотеке
1	Рыжков И.Б., Основы научных исследований и изобретательства (ЭБС Издательство Лань) [Электронный ресурс]: уч.пособие / И.Б. Рыжков. - СПб.: Лань, 2019. - 224 с. - Режим доступа: <a href="https://e.lanbook.com/book/116011">https://e.lanbook.com/book/116011</a> , СПб., Лань, 2019, 224с (дата обращения: 03.06.2020)	Все разделы	3	Электронный ресурс

### 8.2 Дополнительная учебная литература

№ п/п	Наименование	Используется при изучении разделов	Курс	Количество экземпляров в библиотеке
1	Семенов Б.А., Инженерный эксперимент в промышленной теплотехнике, теплоэнергетике и теплотехнологиях (ЭБС Издательство Лань) [Электронный ресурс] / Б.А. Семенов. - Лань, 2013. - 384 с. - Режим доступа: <a href="https://e.lanbook.com/book/5107">https://e.lanbook.com/book/5107</a> , СПб., Лань, 2013, 384с (дата обращения: 03.06.2020)	Все разделы	3	Электронный ресурс
2	Основы научных исследований и патентования (ЭБС ibooks.ru) [Электронный ресурс] / НГАУ; сост. С.Г. Шукин [и др.]. - Новосибирск: НГАУ, 2013. - 228 с. - Режим доступа: <a href="https://ibooks.ru/reading.php?productid=340122">https://ibooks.ru/reading.php?productid=340122</a> , Новосибирск, НГАУ, 2013, 228с (дата обращения: 03.06.2020)	Все разделы	3	Электронный ресурс

Доступ обучающихся к электронным ресурсам (ЭР) библиотеки ФГБОУ ВО Ярославская ГСХА осуществляется посредством электронной информационной образовательной среды академии и сайта по логину и паролю (<https://biblio-yar.a.grovuz.jimdo.com/электронный-каталог>).

## 9 Перечень ресурсов информационно-телекоммуникационной сети «Интернет»

### 9.1 Перечень электронно-библиотечных систем

№ п/п	Наименование	Тематика	Режим доступа
1.	Электронно-библиотечная система издательства «Лань»	Универсальная	<a href="https://e.lanbook.com/">https://e.lanbook.com/</a>
2.	Электронно-библиотечная система «Рукопт»	Универсальная	<a href="http://rucont.ru/">http://rucont.ru/</a>
3.	Электронно-библиотечная система «iBooks.ru»	Универсальная	<a href="http://ibooks.ru/">http://ibooks.ru/</a>
4.	Электронно-библиотечная система «AgriLib»	Специализированная	<a href="http://ebs.rgazu.ru/">http://ebs.rgazu.ru/</a>
5.	Научная электронная библиотека eLIBRARY.RU	Универсальная	<a href="http://elibrary.ru/">http://elibrary.ru/</a>

### 9.2 Перечень рекомендуемых интернет-сайтов по дисциплине

1. Министерство образования и науки Российской Федерации [Электронный ресурс]. – Режим доступа: <https://minobrnauki.gov.ru/>, свободный. – Загл. с экрана. – Яз. рус.
2. Федеральный портал «Российское образование» [Электронный ресурс]. – Режим доступа: <http://www.edu.ru>, свободный. – Загл. с экрана. – Яз. рус.
3. Информационная система «Единое окно доступа к образовательным ресурсам» [Электронный ресурс]. – Режим доступа: <http://window.edu.ru>, свободный. – Загл. с экрана. – Яз. рус.
4. Федеральный центр информационно-образовательных ресурсов [Электронный ресурс]. – Режим доступа: <http://fcior.edu.ru>, свободный. – Загл. с экрана. – Яз. рус.
5. Министерство сельского хозяйства РФ [Электронный ресурс]. – Режим доступа: <http://mcx.ru/>, свободный. – Загл. с экрана. – Яз. рус.
6. Научная электронная библиотека eLIBRARY.RU [Электронный ресурс]. – Режим доступа: <http://elibrary.ru/>, свободный. – Загл. с экрана. – Яз. рус.
7. Сельскохозяйственная электронная библиотека знаний [Электронный ресурс]. – Режим доступа: <http://www.cnsheb.ru/akdil/>, свободный. – Загл. с экрана. – Яз. рус.

8. Центральная научная сельскохозяйственная библиотека Россельхозакадемии [Электронный ресурс]. – Режим доступа: <http://www.cnshb.ru/>, свободный. – Загл. с экрана. – Яз. рус.

9. Информационно-справочный портал. Проект Российской государственной библиотеки для молодежи [Электронный ресурс]. – Режим доступа: [www.library.ru](http://www.library.ru), свободный. – Загл. с экрана. – Яз. рус.

10. Электронная электротехническая библиотека [Электронный ресурс]. – Режим доступа: <http://www.electrolibrary.info/>, свободный. – Загл. с экрана. – Яз. рус.

## 10 Методические указания для обучающихся по освоению дисциплины

Вид учебных занятий	Организация деятельности обучающегося
Лекция	Написание конспекта лекций: кратко, схематично, последовательно фиксировать основные положения, выводы, формулировки, обобщения; пометить важные мысли, выделять ключевые слова, термины. Обозначить вопросы, термины, материал, который вызывает трудности, пометить и попытаться найти ответ в рекомендуемой литературе. Если самостоятельно не удастся разобраться в материале, необходимо сформулировать вопрос и задать преподавателю на консультации.
Практическое занятие	Работа с конспектом лекций. Анализ решения типовых задач на предмет поиска оптимальных решений произвольно заданной задачи. Работа с дополнительной литературой.
Подготовка к зачету	Работа с конспектами лекций, основной и дополнительной литературой, ресурсами сети Интернет.

## 11 Перечень информационных технологий, используемых при осуществлении образовательного процесса по дисциплине, включая перечень программного обеспечения и информационных справочных систем

Информационные технологии, используемые при осуществлении образовательного процесса по дисциплине позволяют: обеспечить взаимодействие между участниками образовательного процесса, в том числе синхронное и (или) асинхронное взаимодействие посредством сети «Интернет»; фиксировать ход образовательного процесса, результатов промежуточной аттестации по дисциплине и результатов освоения образовательной программы; организовать процесс образования путем визуализации изучаемой информации посредством использования презентаций, учебных фильмов; контролировать результаты обучения на основе компьютерного тестирования.

## 11.1 Перечень лицензионного программного обеспечения учебного процесса

№	Наименование	Тематика
1.	MicrosoftWindows	Операционная система
2.	Microsoft Office (включает Word, Excel, PowerPoint)	Пакет офисных приложений

## 11.2 Перечень профессиональных баз данных и информационных справочных систем

№ п/п	Наименование	Тематика	Электронный адрес
1.	Справочно-правовая система «КонсультантПлюс»	Универсальная	<a href="http://www.consultant.ru">http://www.consultant.ru</a> Доступ с компьютеров электронного читального зала библиотеки Ярославской ГСХА
2.	Информационно-правовой портал «Гарант»	Универсальная	<a href="https://www.garant.ru/">https://www.garant.ru/</a> Доступ с компьютеров электронного читального зала библиотеки Ярославской ГСХА
3.	База данных Polpred.com Обзор СМИ	Универсальная	<a href="https://polpred.com/">https://polpred.com/</a> Локальная сеть Ярославской ГСХА / индивидуальный неограниченный доступ из любой точки, в которой имеется доступ к сети Интернет по логину и паролю
4.	База данных AGRIS	Специализированная	<a href="http://agris.fao.org/agris-search/index.do">http://agris.fao.org/agris-search/index.do</a> Доступ свободный
5.	Информационно-справочная система «Сельскохозяйственная электронная библиотека знаний» (СЭБиЗ)	Специализированная	<a href="http://www.cnsnb.ru/AKDiL/">http://www.cnsnb.ru/AKDiL/</a> Доступ свободный

## 12 Материально-техническое обеспечение обучения по дисциплине

По всем видам учебной деятельности в рамках дисциплины «Планирование эксперимента» используются специальные помещения – учебные аудитории для проведения занятий лекционного типа, курсового проектирования (выполнения курсовых работ), групповых и индивидуальных консультаций, текущего контроля и промежуточной аттестации, а также помещения для самостоятельной работы и помещения для хранения и профилактического обслуживания учебного оборудования.

Специальные помещения укомплектованы специализированной мебелью (учебная доска, учебная мебель) и техническими средствами обучения, служащими для представления учебной информации большой аудитории.

Для проведения занятий лекционного типа предлагаются наборы демонстрационного оборудования и учебно-наглядных пособий, обеспечивающие



тематические иллюстрации, соответствующие рабочей учебной программе дисциплины.

## 12.1 Планируемые помещения для проведения всех видов учебной деятельности

Наименование специальных помещений	Оснащенность специальных помещений
<p><b>Учебная аудитория для проведения занятий лекционного типа</b>  Помещение № <u>225</u>.  Количество посадочных мест: <u>80</u>.  Адрес (местоположение) помещения: 150042, Ярославская обл., г. Ярославль, Тутаевское шоссе, 58.</p>	<p>Специализированная мебель – учебная доска, учебная мебель.  Технические средства обучения, наборы демонстрационного оборудования и учебно-наглядных пособий – компьютер, мультимедиа-проектор, акустическая система, проекционный экран.  Программное обеспечение: Microsoft Windows, Microsoft Office.</p>
<p><b>Учебная аудитория для проведения занятий семинарского типа (практических занятий, лабораторных работ), групповых и индивидуальных консультаций, текущего контроля и промежуточной аттестации</b>  Помещение № <u>310</u>.  Количество посадочных мест: <u>30</u>.  Адрес (местоположение) помещения: 150042, Ярославская обл., г. Ярославль, Тутаевское шоссе, 58.</p>	<p>Специализированная мебель – учебная доска, учебная мебель.  Технические средства обучения, наборы демонстрационного оборудования и учебно-наглядных пособий – компьютер, монитор, мультимедиа-проектор, проекционный экран, акустическая система MicrKolabH600, плакаты – 10 шт., щиток электропитания.  Программное обеспечение: Microsoft Windows, Microsoft Office.</p>
<p><b>Помещение для самостоятельной работы обучающихся</b>  Помещение № <u>109</u>.  Количество посадочных мест: <u>12</u>.  Адрес (местоположение) помещения: 150052, Ярославская обл., г. Ярославль, ул. Е. Колесовой, 70.</p>	<p>Специализированная мебель – учебная мебель.  Технические средства обучения – компьютеры персональные – 12 шт. с лицензионным программным обеспечением, выходом в сеть «Интернет» и локальную сеть, доступом к информационным ресурсам, электронной информационно-образовательной среде ФГБОУ ВО Ярославская ГСХА, к базам данных и информационно-справочным система. Кондиционер – 1 шт.  Программное обеспечение – Microsoft Windows, Microsoft Office, специализированное лицензионное и свободно распространяемое программное обеспечение, предусмотренное в рабочей программе дисциплины.</p>
<p><b>Помещение для самостоятельной работы обучающихся</b>  Помещение № <u>318</u>.  Количество посадочных мест: <u>12</u>.  Адрес (местоположение) помещения: 150042, Ярославская обл., г. Ярославль, Тутаевское шоссе, 58.</p>	<p>Специализированная мебель – учебная мебель.  Технические средства обучения – компьютеры персональные – 12 шт. с лицензионным программным обеспечением, выходом в сеть «Интернет» и локальную сеть, доступом к информационным ресурсам, электронной информационно-образовательной среде ФГБОУ ВО Ярославская</p>

Наименование специальных помещений	Оснащенность специальных помещений
	<p>ГСХА, к базам данных и информационно-справочным системам, копир-принтер – 1 шт.  Кондиционер – 1 шт.  Программное обеспечение – Microsoft Windows, Microsoft Office, специализированное лицензионное и свободно распространяемое программное обеспечение, предусмотренное в рабочей программе дисциплины.</p>
<p><b><i>Помещение для самостоятельной работы обучающихся</i></b>  Помещение № <u>341</u>.  Количество посадочных мест: <u>6</u>.  Адрес (местоположение) помещения:  150042, Ярославская обл., г. Ярославль,  Тутаевское шоссе, 58.</p>	<p>Специализированная мебель – учебная мебель.  Технические средства обучения – компьютеры персональные – 6 шт. с лицензионным программным обеспечением, выходом в сеть «Интернет» и локальную сеть, доступом к информационным ресурсам, электронной информационно-образовательной среде ФГБОУ ВО Ярославская ГСХА, к базам данных и информационно-справочным системам, копир-принтер – 1 шт., кондиционер – 1 шт.  Программное обеспечение – Microsoft Windows, Microsoft Office, специализированное лицензионное и свободно распространяемое программное обеспечение, предусмотренное в рабочей программе дисциплины.</p>
<p><b><i>Помещение для хранения и профилактического обслуживания учебного оборудования</i></b>  Помещения № <u>210</u>, № <u>328</u>.  Адрес (местоположение) помещения:  150052, Ярославская обл., г. Ярославль,  ул. Е. Колесовой, 70.</p>	<p>Специализированная мебель; стеллажи для хранения учебного оборудования; компьютер с лицензионным программным обеспечением, выходом в Интернет и локальную сеть, доступом к информационным ресурсам, электронной информационно-образовательной среде академии, к базам данных и информационно-справочным системам; наушники; сканер/принтер; специальный инструмент и инвентарь для обслуживания учебного оборудования.  Программное обеспечение: Microsoft Windows, Microsoft Office.</p>
<p><b><i>Помещения для хранения и профилактического обслуживания учебного оборудования</i></b>  Помещения № <u>236</u>, № <u>312</u>.  Адрес (местоположение) помещения:  150042, Ярославская обл., г. Ярославль,  Тутаевское шоссе, 58.</p>	<p>Специализированная мебель; стеллажи для хранения учебного оборудования; компьютер с лицензионным программным обеспечением, выходом в Интернет и локальную сеть, доступом к информационным ресурсам, электронной информационно-образовательной среде академии, к базам данных и информационно-справочным системам; наушники; сканер/принтер; специальный инструмент и инвентарь для обслуживания учебного оборудования.  Программное обеспечение: Microsoft Windows, Microsoft Office.</p>

<b>Наименование специальных помещений</b>	<b>Оснащенность специальных помещений</b>
	распространяемое программное обеспечение, предусмотренное в рабочей программе дисциплины.
<b><i>Помещение для хранения и профилактического обслуживания учебного оборудования</i></b> Помещения № <u>312</u> (учебный корпус №1) Адрес (местоположение) помещения: 150042, Ярославская обл., г. Ярославль, Тутаевское шоссе, 58.	Специализированная мебель; стеллажи для хранения учебного оборудования; компьютер с лицензионным программным обеспечением, выходом в Интернет и локальную сеть, доступом к информационным ресурсам, электронной информационно-образовательной среде академии, к базам данных и информационно-справочным системам; наушники; сканер/принтер; специальный инструмент и инвентарь для обслуживания учебного оборудования. Программное обеспечение: Microsoft Windows, Microsoft Office..
<b><i>Помещение для хранения и профилактического обслуживания учебного оборудования</i></b> Помещения № <u>236</u> (учебный корпус №1) Адрес (местоположение) помещения: 150042, Ярославская обл., г. Ярославль, Тутаевское шоссе, 58.	Специализированная мебель; стеллажи для хранения учебного оборудования; компьютер с лицензионным программным обеспечением, выходом в Интернет и локальную сеть, доступом к информационным ресурсам, электронной информационно-образовательной среде академии, к базам данных и информационно-справочным системам; наушники; сканер/принтер; специальный инструмент и инвентарь для обслуживания учебного оборудования. Программное обеспечение: Microsoft Windows, Microsoft Office..
<b><i>Помещение для хранения и профилактического обслуживания учебного оборудования</i></b> Помещения № <u>210</u> (учебный корпус №1) Адрес (местоположение) помещения: 150042, Ярославская обл., г. Ярославль, Тутаевское шоссе, 58.	Специализированная мебель; стеллажи для хранения учебного оборудования; компьютер с лицензионным программным обеспечением, выходом в Интернет и локальную сеть, доступом к информационным ресурсам, электронной информационно-образовательной среде академии, к базам данных и информационно-справочным системам; наушники; сканер/принтер; специальный инструмент и инвентарь для обслуживания учебного оборудования. Программное обеспечение: Microsoft Windows, Microsoft Office.
<b><i>Помещение для хранения и профилактического обслуживания учебного оборудования</i></b> Помещения № <u>328</u> (учебный корпус №2) Адрес (местоположение) помещения: 150052, г. Ярославль, ул. Е. Колесовой, 70.	Специализированная мебель; стеллажи для хранения учебного оборудования; компьютер с лицензионным программным обеспечением, выходом в Интернет и локальную сеть, доступом к информационным ресурсам, электронной информационно-образовательной среде академии, к базам данных и информационно-справочным системам; наушники; сканер/принтер; специальный инструмент и инвентарь для обслуживания учебного оборудования. Программное обеспечение: Microsoft Windows, Microsoft Office.

### **13 Перечень образовательных технологий, используемых при осуществлении образовательного процесса по дисциплине**

Объем контактной работы всего 10,8 часа, в т.ч. Л – 4 часа, ЛР – 0 часов, ПЗ – 6 часов.

Интерактивные занятия составляют 22,2 % от объема аудиторных занятий.

<b>№ п/п</b>	<b>№ курса</b>	<b>Виды учебной работы</b>	<b>Образовательные технологии</b>	<b>Особенности проведения занятий (индивидуальные / групповые)</b>
1	3	Лекционные занятия	Лекция-визуализация, Проблемная лекция, Лекция-дискуссия	групповые
2	3	Практические занятия	Дискуссия	групповые

Примеры интерактивных форм и методов проведения занятий:

13.1 На лекции-визуализации учебная информация представляется по возможности в наиболее удобной для восприятия студентами форме (в виде презентации посредством программы MS PowerPoint; информация в презентационном материале представляется в виде графиков, таблиц и других наглядных образов). По окончании лекции проводится блиц-анализ качества усвоения материала. По итогам анализа вносятся коррективы в методику визуального представления информации (приветствуются критические отзывы студентов по поводу качества визуализации учебно-информационного материала).

13.2 На проблемной лекции перед студентами ставится некоторая проблема (или ряд проблем), которую в форме диалога преподаватель решает совместно со студентами. Проблемная лекция направлена на разрушение стереотипных клише и учит студентов мыслить нестандартно.

13.3 В начале лекции-дискуссии перед студентами ставится некоторая задача, которую необходимо разрешить в процессе ее дискуссионного обсуждения. Роль преподавателя сводится к роли ведущего дискуссионного обсуждения. Кроме того преподаватель контролирует и периодически направляет дискуссию в нужное русло.

13.4 В методе кейса студенты совместно с преподавателем ищут решение конкретной задачи, требующей нетривиального решения. При этом реализуются творческие нестандартные подходы при принятии решений.

## **14 Организация образовательного процесса для инвалидов и лиц с ограниченными возможностями здоровья**

Обучение по дисциплине «Планирование эксперимента» лиц, относящихся к категории инвалидов, и лиц с ограниченными возможностями здоровья осуществляется с учетом особенностей психофизического развития, индивидуальных возможностей и состояния здоровья таких обучающихся.

В случае возникновения необходимости обучения лиц с ограниченными возможностями здоровья в вузе предусматривается создание специальных условий, включающих в себя использование специальных образовательных программ, методов воспитания, дидактических материалов, специальных технических средств обучения коллективного и индивидуального пользования, предоставление услуг ассистента (помощника), оказывающего обучающимся необходимую техническую помощь, проведение групповых и индивидуальных коррекционных занятий, обеспечение доступа в здания вуза и другие условия, без которых невозможно или затруднено освоение образовательных программ обучающимися с ограниченными возможностями здоровья.

При получении высшего образования обучающимся с ограниченными возможностями здоровья предоставляются бесплатно учебная литература, при необходимости – услуги сурдопереводчиков и тифлосурдопереводчиков. С учетом особых потребностей обучающимся с ограниченными возможностями здоровья обеспечивается предоставление учебных, лекционных материалов в электронном виде.

**Дополнения и изменения к рабочей программе дисциплины  
период обучения: 2018 – 2023 учебные года**

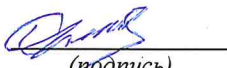

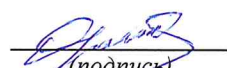
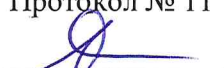
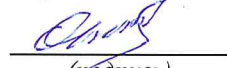

Внесенные изменения на 2018/2019 учебный год

В рабочую программу дисциплины

*Планирование эксперимента*

*наименование дисциплины*

**вносятся следующие изменения и дополнения:**

№ п/п	Раздел	Изменения и дополнения	Дата, номер протокола заседания кафедры, виза заведующего кафедрой	Дата, номер протокола заседания учебно- методической комиссии, виза председателя учебно- методической комиссии факультета
1	8. Перечень основной и дополнительной учебной литературы, необходимой для освоения дисциплины	Обновлен перечень основной и дополнительной учебной литературы, необходимой для реализации образовательной программы	27.08.2018 г. Протокол № 12  (подпись)	30.08.2018 г. Протокол № 11  (подпись)
2	9. Перечень ресурсов информационно-телекоммуникационной сети «Интернет»: 9.1 Перечень электронно-библиотечных систем	Обновлен перечень электронно-библиотечных систем, необходимых для реализации образовательной программы	27.08.2018 г. Протокол № 12  (подпись)	30.08.2018 г. Протокол № 11  (подпись)
3	11. Перечень информационных технологий, используемых при осуществлении образовательного процесса по дисциплине, включая перечень программного обеспечения и информационных справочных систем: 11.1 Перечень лицензионного программного обеспечения учебного процесса 11.2 Перечень профессиональных баз данных и информационных справочных систем	Внесены изменения в состав лицензионного программного обеспечения. Обновлен перечень профессиональных баз данных и информационных справочных систем, используемых при осуществлении образовательного процесса по дисциплине	27.08.2018 г. Протокол № 12  (подпись)	30.08.2018 г. Протокол № 11  (подпись)

**Дополнения и изменения к рабочей программе дисциплины Ы  
период обучения: 2018 – 2023 учебные года**

Внесенные изменения на 2019/2020 учебный год

В рабочую программу дисциплины

*Планирование эксперимента*

*наименование дисциплины*

**вносятся следующие изменения и дополнения:**

№ п/п	Раздел	Изменения и дополнения	Дата, номер протокола заседания кафедры, виза заведующего кафедрой	Дата, номер протокола заседания учебно- методической комиссии, виза председателя учебно- методической комиссии факультета
1	8. Перечень основной и дополнительной учебной литературы, необходимой для освоения дисциплины	Обновлен перечень основной и дополнительной учебной литературы, необходимой для реализации образовательной программы	26.08.2019 г. Протокол № 12  (подпись)	29.08.2019 г. Протокол № 11  (подпись)
2	11. Перечень информационных технологий, используемых при осуществлении образовательного процесса по дисциплине, включая перечень программного обеспечения и информационных справочных систем: 11.1 Перечень лицензионного программного обеспечения учебного процесса 11.2 Перечень профессиональных баз данных и информационных справочных систем	Внесены изменения в состав лицензионного программного обеспечения. Обновлен перечень профессиональных баз данных и информационных справочных систем, используемых при осуществлении образовательного процесса по дисциплине	26.08.2019 г. Протокол № 12  (подпись)	29.08.2019 г. Протокол № 11  (подпись)



**Дополнения и изменения к рабочей программе дисциплины  
период обучения: 2018 – 2023 учебные года**

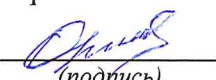





Внесенные изменения на 2020/2021 учебный год

В рабочую программу дисциплины



*Планирование эксперимента*

*наименование дисциплины*

**вносятся следующие изменения и дополнения:**

№ п/п	Раздел	Изменения и дополнения	Дата, номер протокола заседания кафедры, виза заведующего кафедрой	Дата, номер протокола заседания учебно- методической комиссии, виза председателя учебно- методической комиссии факультета
1	8. Перечень основной и дополнительной учебной литературы, необходимой для освоения дисциплины	Обновлен перечень основной и дополнительной учебной литературы, необходимой для реализации образовательной программы	25.08.2020 г. Протокол № 12  (подпись)	27.08.2020 г. Протокол № 11  (подпись)
2	9. Перечень ресурсов информационно-телекоммуникационной сети «Интернет»: 9.1 Перечень электронно-библиотечных систем	Обновлен перечень электронно-библиотечных систем, необходимых для реализации образовательной программы	25.08.2020 г. Протокол № 12  (подпись)	27.08.2020 г. Протокол № 11  (подпись)
3	11. Перечень информационных технологий, используемых при осуществлении образовательного процесса по дисциплине, включая перечень программного обеспечения и информационных справочных систем: 11.1 Перечень лицензионного программного обеспечения учебного процесса 11.2 Перечень профессиональных баз	Внесены изменения в состав лицензионного программного обеспечения. Обновлен перечень профессиональных баз данных и информационных справочных систем, используемых при осуществлении образовательного процесса по дисциплине	25.08.2020 г. Протокол № 12  (подпись)	27.08.2020 г. Протокол № 11  (подпись)



№ п/п	Раздел	Изменения и дополнения	Дата, номер протокола заседания кафедры, виза заведующего кафедрой	Дата, номер протокола заседания учебно- методической комиссии, виза председателя учебно- методической комиссии факультета
	данных и информационных справочных систем			
4	12. Материально- техническое обеспечение обучения по дисциплине	Обновлен перечень материально- технического обеспечения, необходимого для реализации программы	25.08.2020 г. Протокол № 12  _____ (подпись)	27.08.2020 г. Протокол № 11  _____ (подпись)

Министерство сельского хозяйства Российской Федерации  
Федеральное государственное бюджетное образовательное учреждение  
высшего образования  
«Ярославская государственная сельскохозяйственная академия»  
Инженерный факультет



УТВЕРЖДАЮ  
Первый проректор  
ФГБОУ ВО Ярославская ГСХА,  
(В.В. Морозов)  
«28» августа 2020 г.

## АННОТАЦИЯ РАБОЧЕЙ ПРОГРАММЫ ДИСЦИПЛИНЫ

### Планирование эксперимента

(наименование учебной дисциплины)

Уровень высшего образования бакалавриат  
(бакалавриат; магистратура; подготовка кадров высшей квалификации)

Программа прикладного бакалавриата  
(прикладного бакалавриата; прикладной магистратуры)

Направление(я) подготовки 35.03.06 «Агроинженерия»  
(код и наименование направления подготовки)


Направленность (профиль) образовательной программы Электрооборудование и электротехнологии в АПК

Форма обучения заочная  
(очная, заочная)

Срок получения образования по программе 5 лет

Декан инженерного факультета  к.т.н., доцент Шешунова Е.В.  
(подпись) (учёная степень, звание)

Председатель УМК инженерного факультета  к.п.н. Ананьин Г.Е.  
(подпись) (учёная степень, звание)

Заведующий выпускающей кафедрой  д.т.н., доцент Орлов П.С.  
(подпись) (учёная степень, звание)

Ярославль, 2020 г.

## Дисциплина Планирование эксперимента

В результате изучения дисциплины обучающиеся должны:

- знать: статистические методы планирования экспериментальных исследований и обработки их результатов; построение и анализ эмпирических моделей; стратегию организации;

- уметь: применять математические методы планирования эксперимента для решения практических задач; применять математические методы при решении типовых профессиональных задач; осуществлять анализ и проводить статистическую обработку результатов аналитических определений; определять основные статические и динамические характеристики объектов; выбирать рациональную систему регулирования технологического процесса;

- владеть: методами математической статистики для обработки результатов активных и пассивных экспериментов; методами построения математических моделей типовых профессиональных задач и содержательной интерпретации полученных результатов; методами поиска и обмена информацией в глобальных и локальных компьютерных сетях, техническими и программными средствами защиты информации при работе с компьютерными системами.

Программой дисциплины предусмотрены следующие виды учебной работы:

Вид учебных занятий и самостоятельная работа	Объем дисциплины, час.	
	Всего	курс 3
<b>Контактная работа (контактные часы) обучающихся с преподавателем, в том числе:</b>	<b>10,8</b>	10,8
Лекции (Л)	4	4
<b>Практические занятия (ПЗ), Семинары (С)</b>	<b>6</b>	6
Лабораторные работы (ЛР)	–	–
<b>Самостоятельная работа обучающихся (СР), в том числе:</b>	<b>57,4</b>	57,4
Курсовой проект (работа)	КП	–
	КР	–
Расчетно-графические работы (РГР)	–	–
Реферат (Реф)	–	–
Контрольная работа студента заочной формы обучения	–	–
<b>Контроль</b>	<b>3,8</b>	3,8
<b>Вид промежуточной аттестации</b> (зачет (З), зачет с оценкой (З0), экзамен (Э), защита КП (КР))	<b>3</b>	3
<b>Общая трудоемкость</b>	<b>часов</b>	<b>72</b>
	<b>зачетных единиц</b>	<b>2</b>